


ՀԱՅԱՍՏԱՆԻ ԲԱՆԿԱՅԻՆ ՀԱՄԱԿԱՐԳԸ

2021 թվականի դեկտեմբերի 31-ի դրությամբ

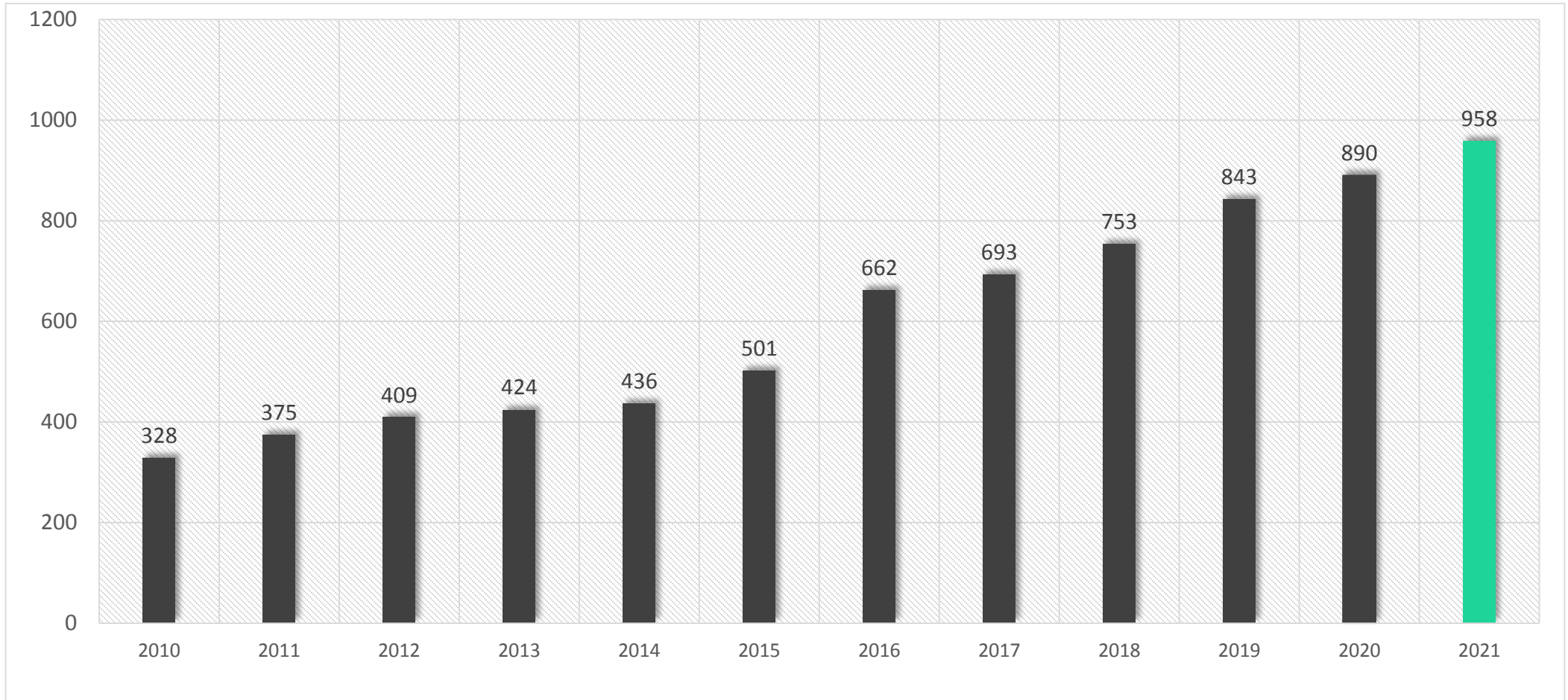
 Փետրվար 2022

Մեր բանկային համակարգը



Ընդհանուր կապիտալ

Մլրդ դրամ



2021թ-ին ընդհանուր կապիտալն ավելացել է շուրջ 68 մլրդ դրամով կամ 7.6%-ով, իսկ 30.09.2021թ.-ի համեմատ աճել է շուրջ 32 մլրդ դրամով կամ 3.4%-ով:



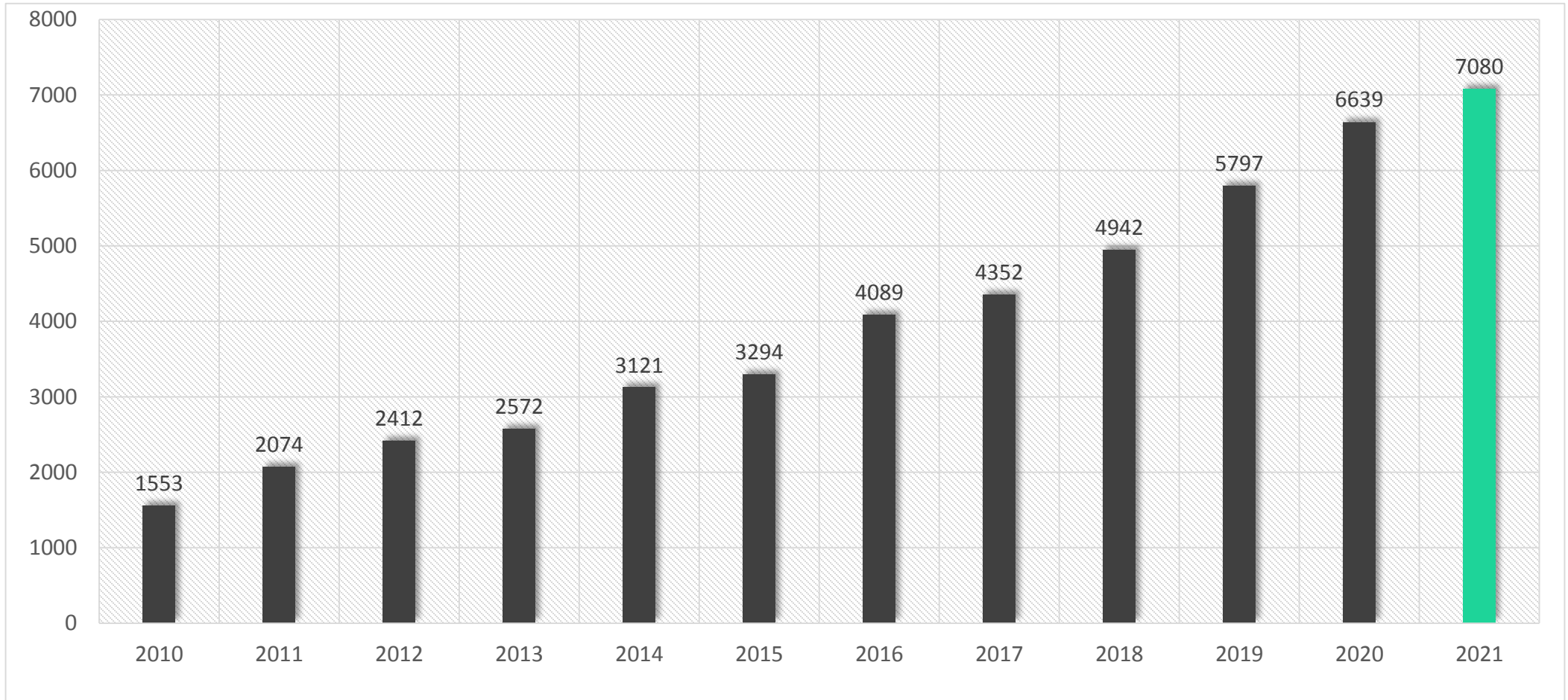
ՀԱՅԱՍՏԱՆԻ ԲԱՆԿԵՐԻ ՄԻՈՒԹՅՈՒՆ
UNION OF BANKS OF ARMENIA COIOB BAHKOB APMEHIWI





Ակտիվներ

Մլրդ դրամ

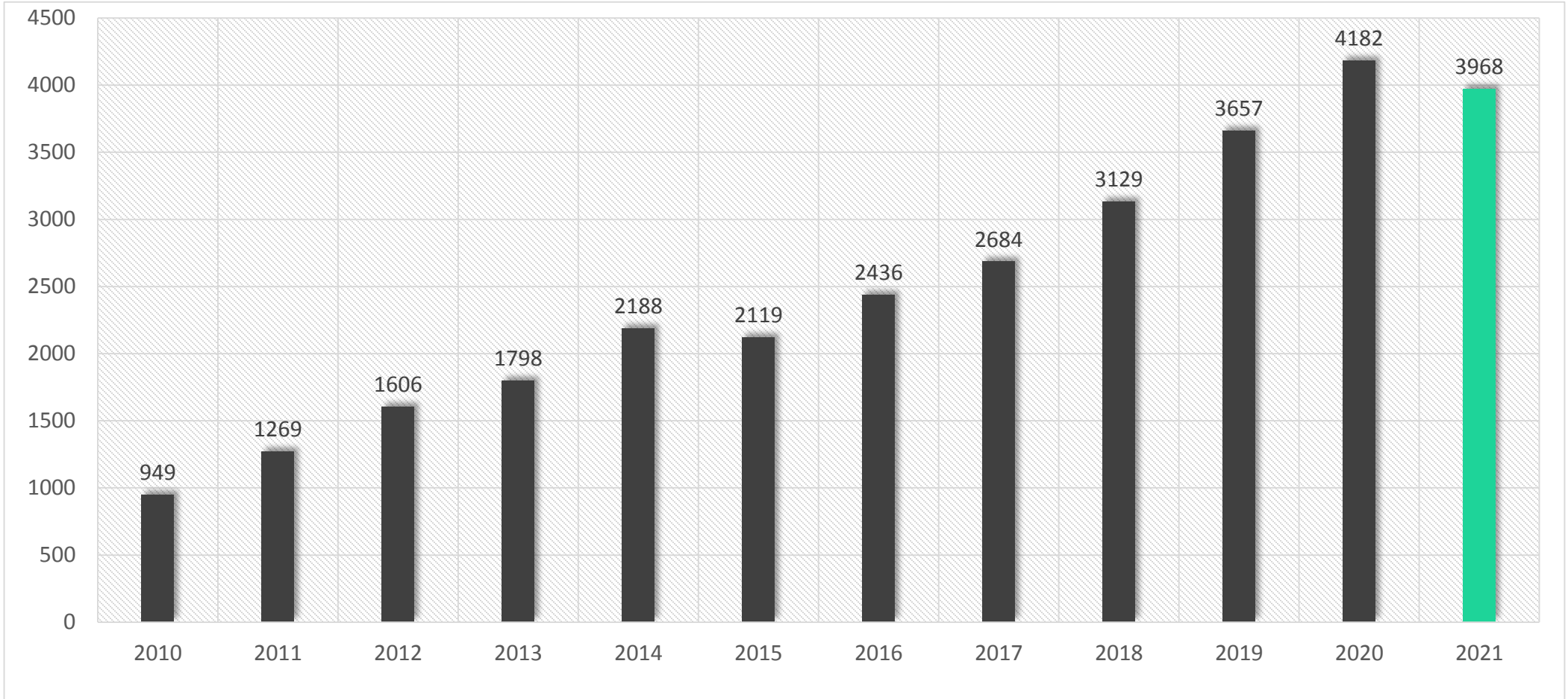


2021թ-ին ընդհանուր ակտիվներն աճել են շուրջ 441 մլրդ դրամով կամ 6.7%-ով, իսկ 30.09.2021թ.-ի համեմատ՝ 193 մլրդ դրամով կամ 2.8%-ով:



Վարկային ներդրումներ

Մլրդ դրամ

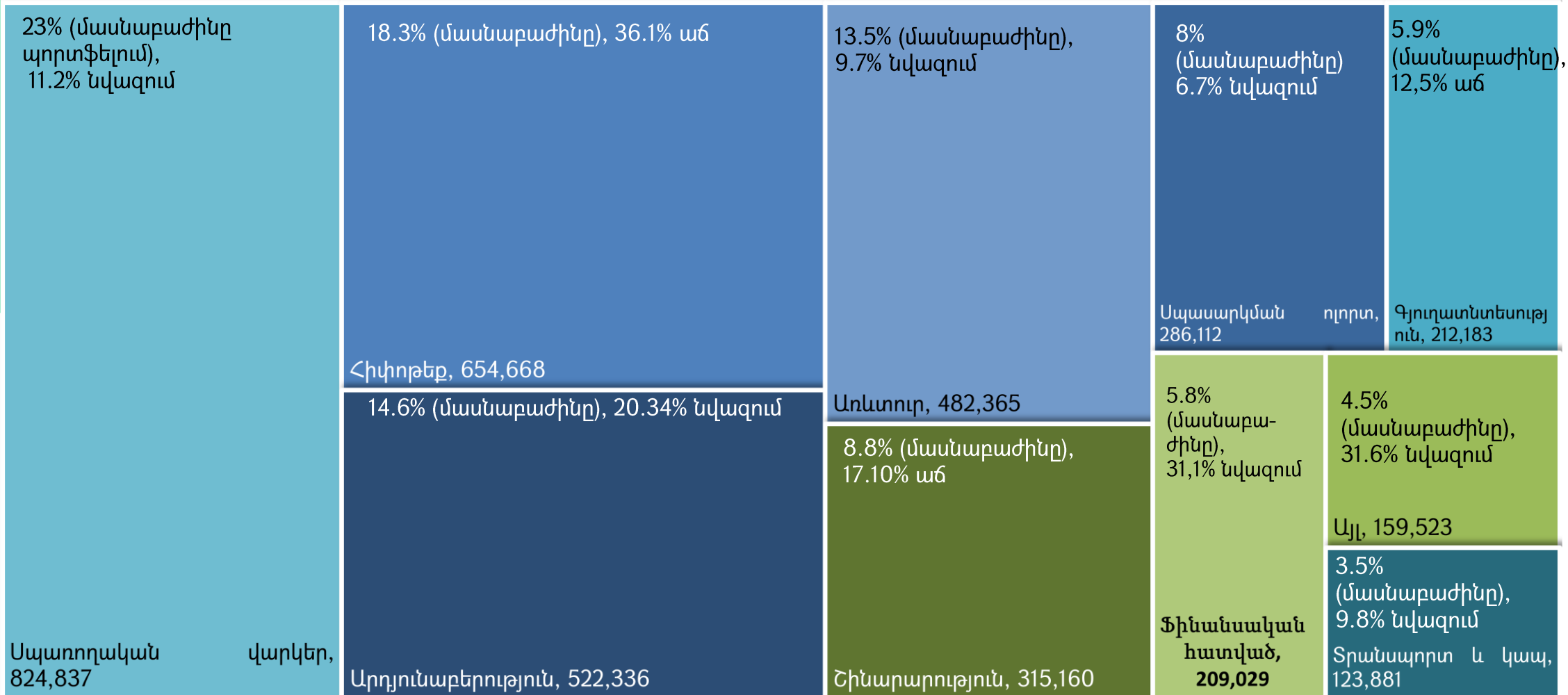


2021թ-ին վարկային ներդրումներն նվազել են շուրջ 214 մլրդ դրամով կամ 5.1%-ով, իսկ 30.09.2021թ.-ի համեմատ ավելացել է 65 մլրդ դրամով կամ 1.7%-ով:

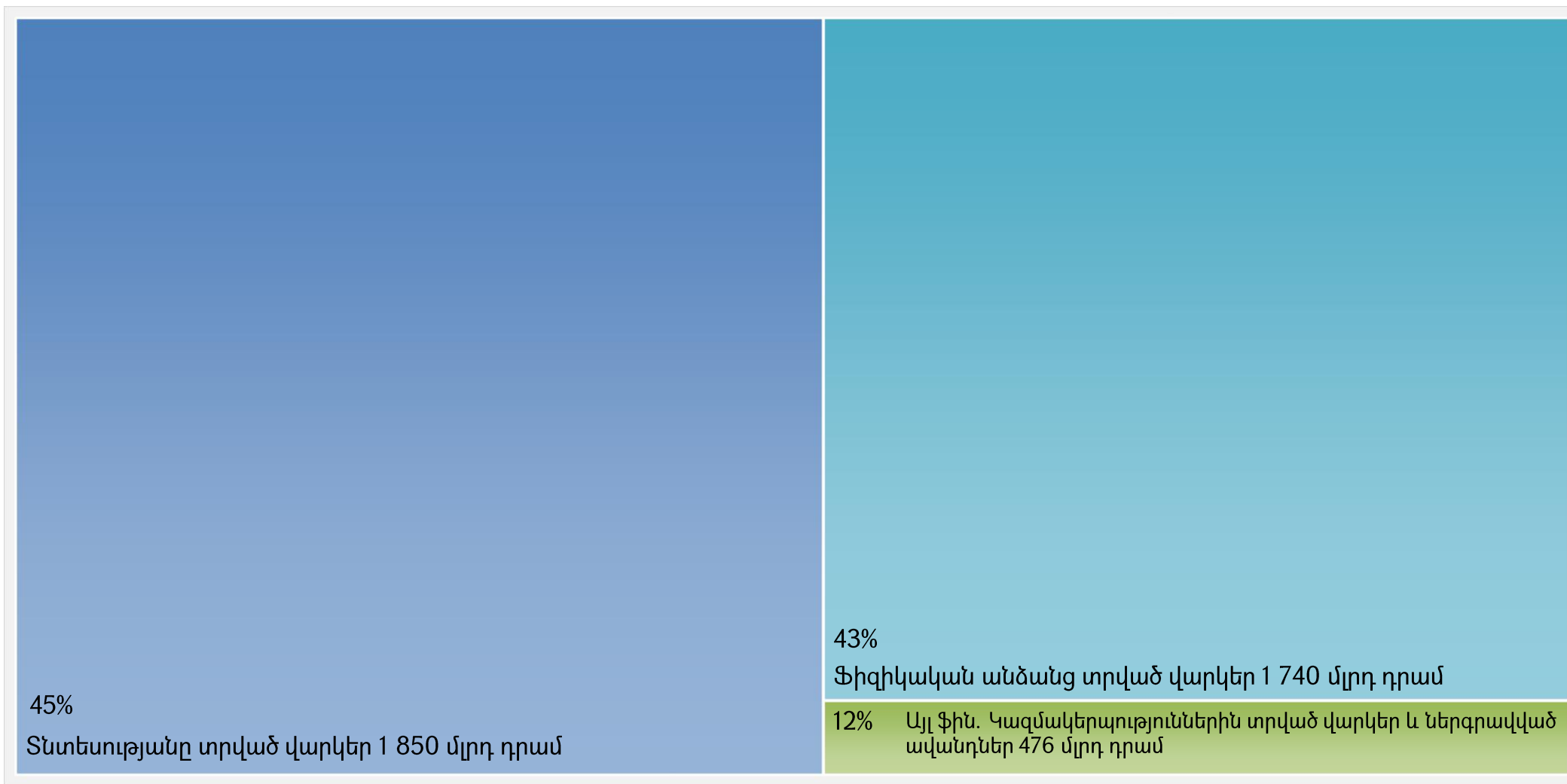


Վարկերի կառուցվածքը 31.12.2021թ.

Մլն դրամ

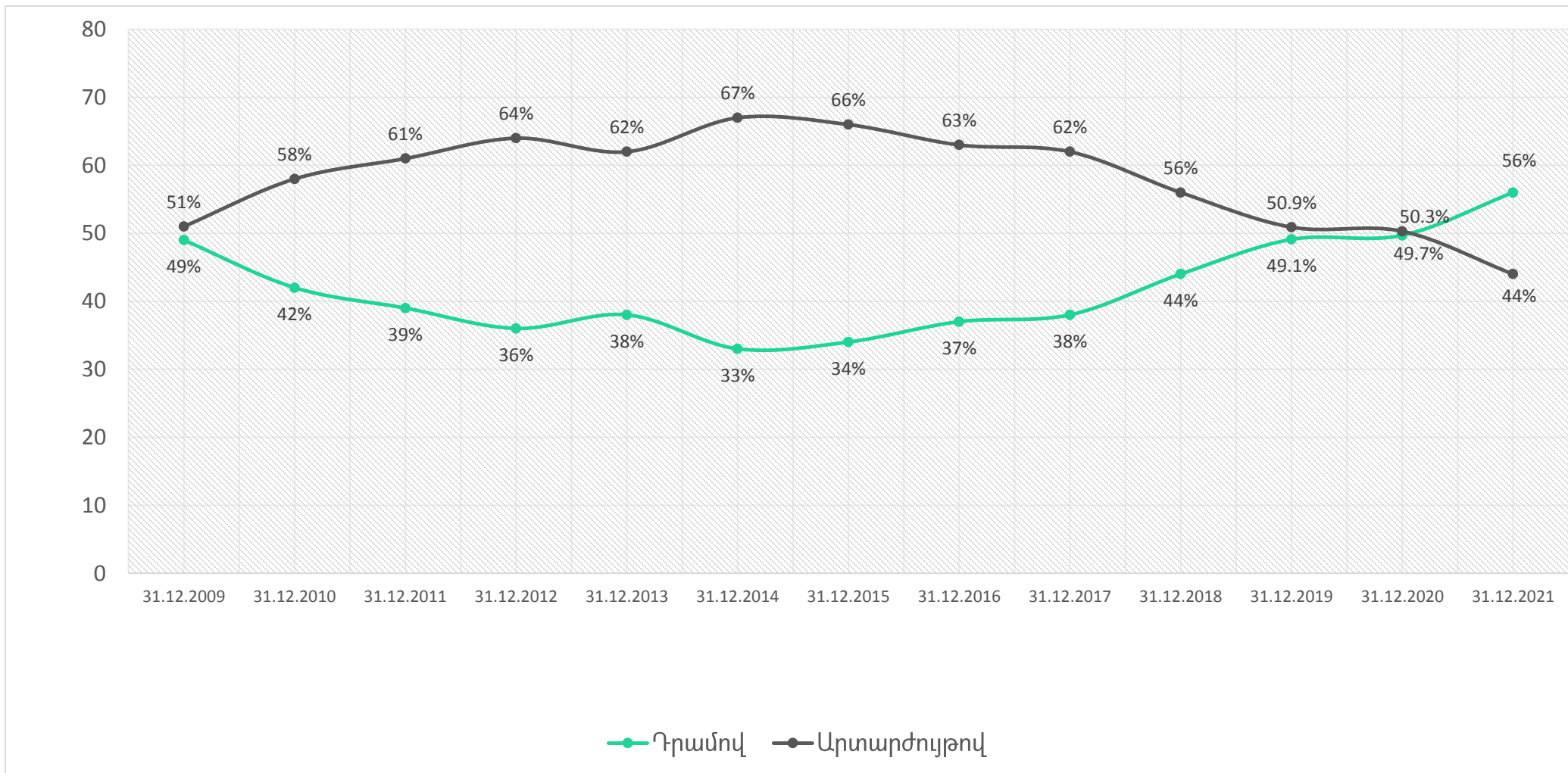


Վարկերի կառուցվածքը 31.12.2021թ





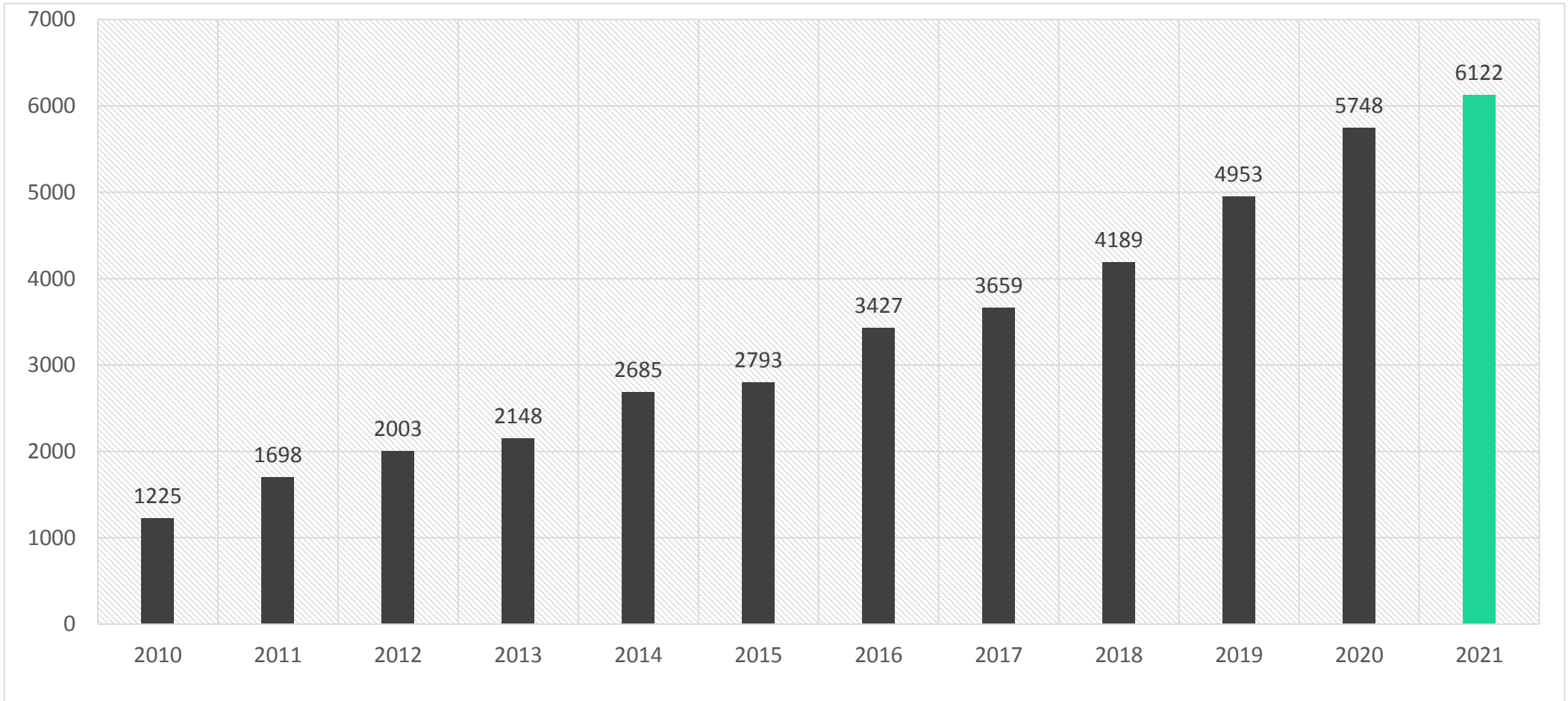
Դրամով և արտարժույթով վարկերի մասնաբաժինը ընդհանուր վարկերում





Պարտավորություններ

Մլրդ դրամ



2021թ-ին ընդհանուր պարտավորություններն ավելացել են շուրջ 374 մլրդ դրամով կամ 6.5%-ով, իսկ 30.09.2021թ.-ի համեմատ՝ է շուրջ 162 մլրդ դրամով կամ 2.7%-ով:

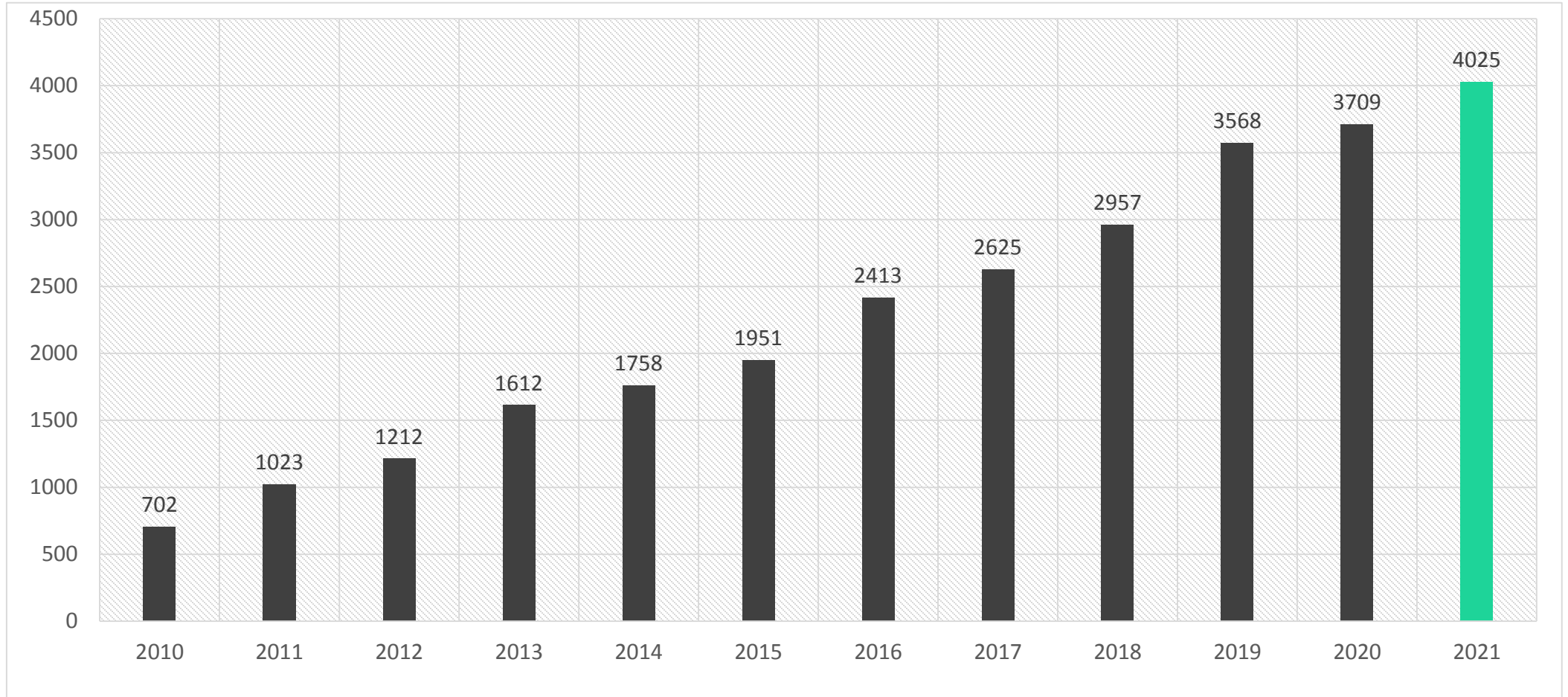


ՀԱՅԱՍՏԱՆԻ ԲԱՆԿԵՐԻ ՄՈՒԻԹՅՈՒՆ
UNION OF BANKS OF ARMENIA COIOB BAHKOB APMEHIA



Ավանդներ

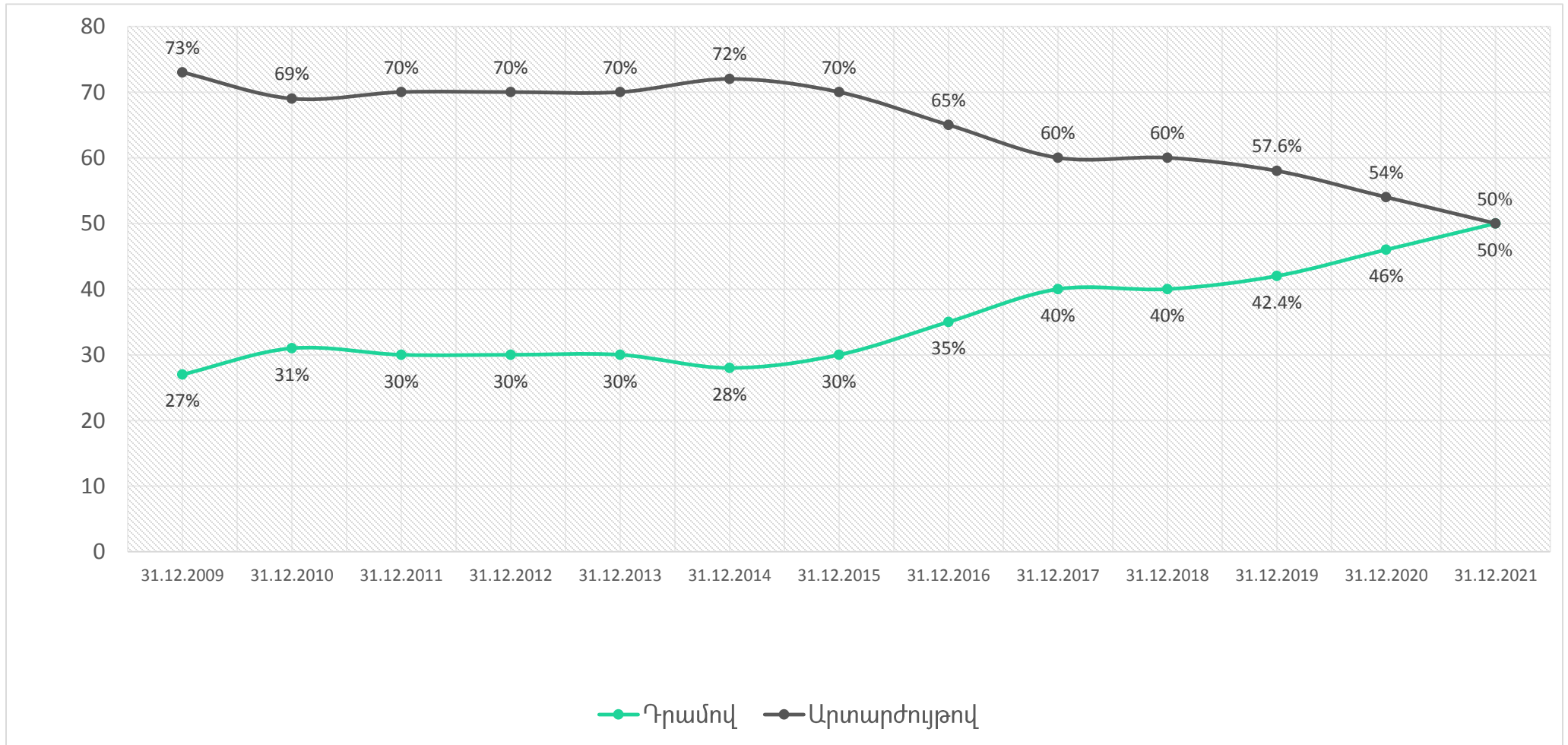
Մլրդ դրամ



2021թ-ին ընդհանուր ավանդները ավելացել են շուրջ 316 մլրդ դրամով կամ 8.5%-ով, իսկ 30.09.2021թ.-ի համեմատ՝ 171 մլրդ դրամով կամ 4.4%-ով:

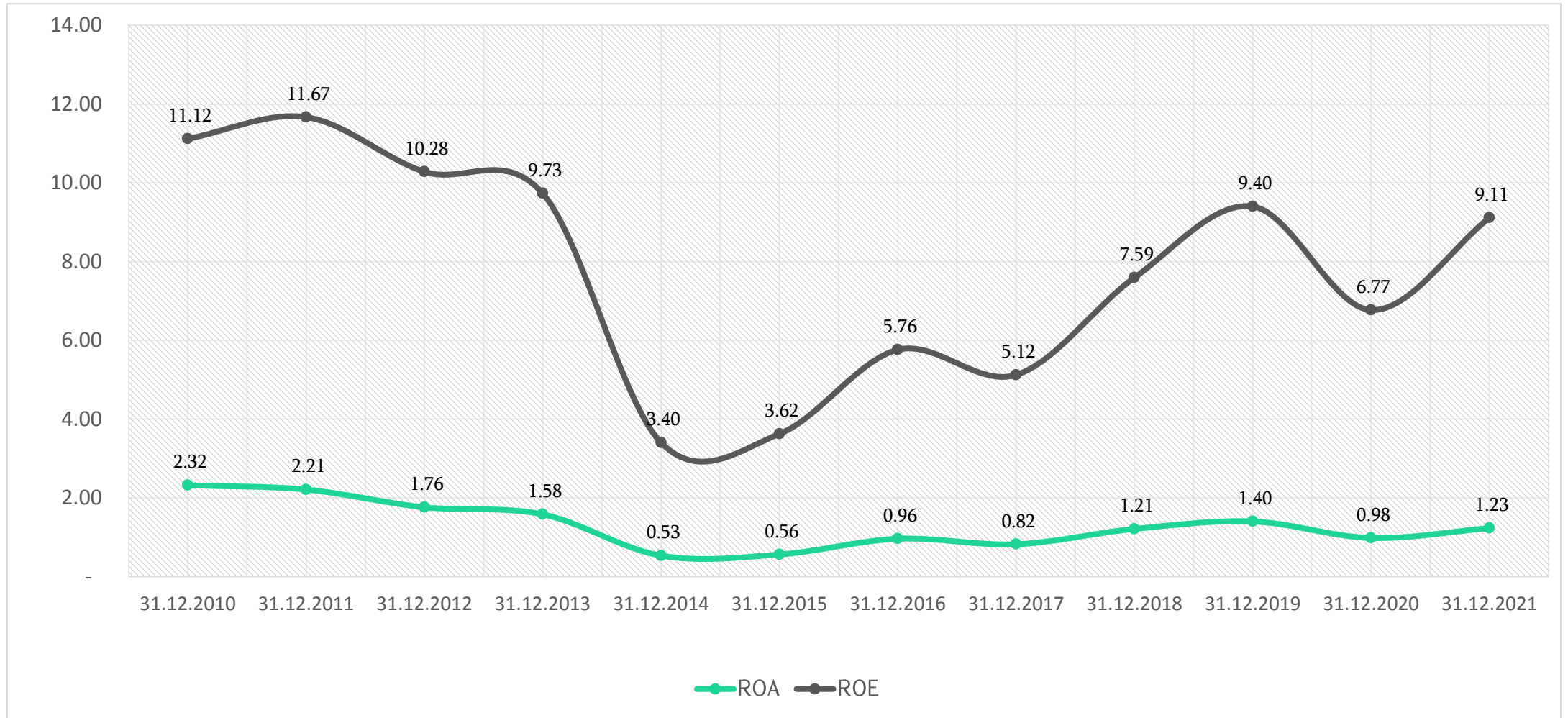


Դրամով և արտարժույթով ավանդների մասնաբաժինը ընդհանուր ավանդներում



ROA, ROE

%



Հիմնական գործակիցներ 31.12.2021

Շահութաբերության գործակիցներ

- ✓ Ակտիվների շահութաբերություն (ROA) – 1.23%
- ✓ Կապիտալի շահութաբերություն (ROE) – 9.11%

Կապիտալիզացիայի գործակիցներ

- ✓ Ընդհանուր կապիտալ/Ակտիվներ – 13.5%
- ✓ Ընդհանուր կապիտալ /Պարտավորություններ – 15.6%

Իրացվելիության գործակիցներ

- ✓ Բարձր իրացվելի ակտիվներ/Ընդհանուր ակտիվներ – 35.58%
- ✓ Բարձր իրացվելի ակտիվներ /Ցպահանջ պարտավորություններ –156.19%



Վարկեր/ՀՆԱ և Ավանդյններ/ՀՆԱ 2011-2021

	2011	2012	2013	2014	2015	2016	2017	2018	2019	2020	2021
Ընդամենը ակտիվներ/ՀՆԱ	54.9%	56.5%	56.5%	64.6%	65.3%	80.7%	78.2%	82.6%	88.6%	107.4%	107.6%
Ընդամենը վարկեր/ՀՆԱ	35.4%	37.9%	40.7%	47.1%	45.3%	51.7%	51.2%	54.1%	57.1%	70.7%	60.3%
Ընդամենը ավանդյններ/ՀՆԱ	25.7%	29.6%	35.3%	35.2%	37.8%	45.2%	47%	47.7%	53.4%	60%	61.2%

ՀՆԱ-ն հաշվարկված է ըստ IMF-ի կանխատեսման (6.461% աճ):





ՀԱՅԱՍՏԱՆԻ ԲԱՆԿԵՐԻ ՄԻՈՒԹՅՈՒՆ
UNION OF BANKS OF ARMENIA СОЮЗ БАНКОВ АРМЕНИИ

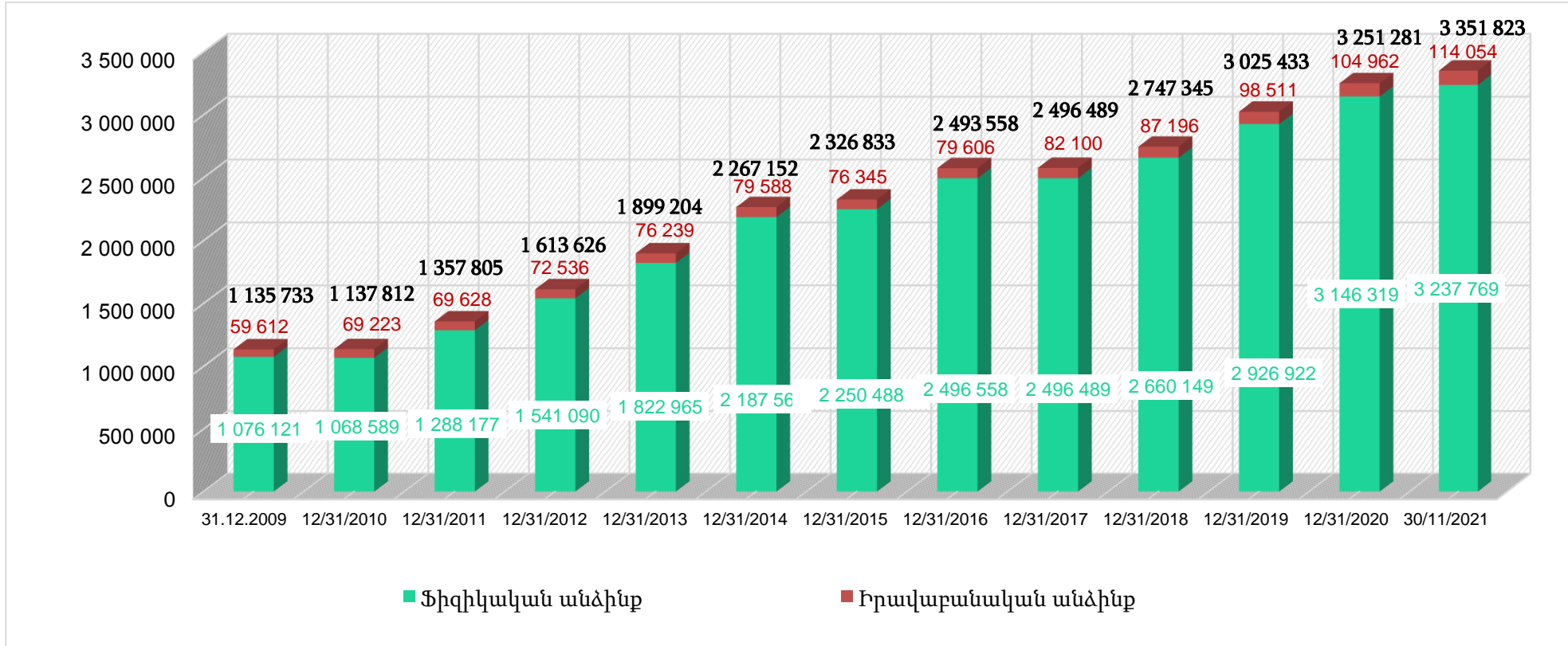


Հաշիվներ



Բանկերի հաճախորդները

*Հիշեցում. Եթե մեկ հաճախորդը հաշիվներ ունի մեկից ավելի բանկերում, ապա նույնքան անգամ ներառվում է հաճախորդների թվի մեջ

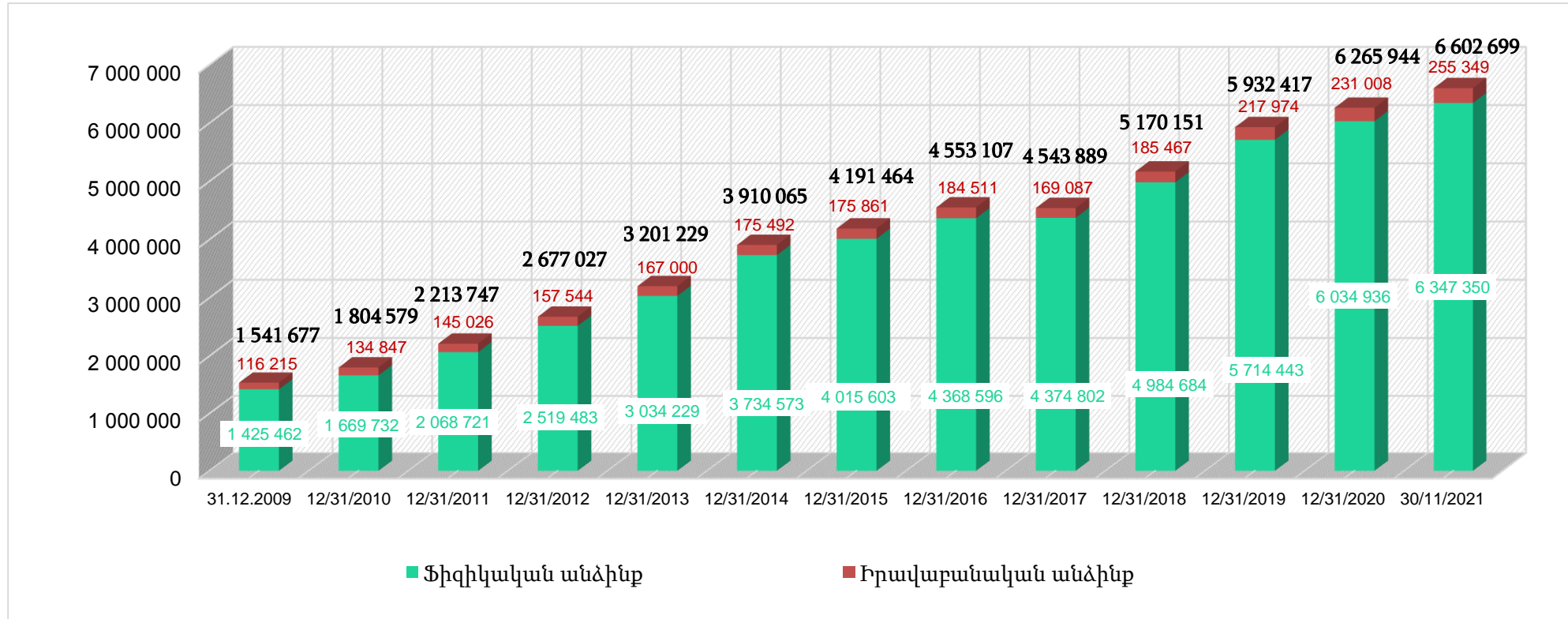


2021թ-ի նոյեմբերին բանկերի հաճախորդների թիվն 2020թ-ի դեկտեմբերի համեմատ ավելացել է՝

- 100 542-ով կամ 3.1%-ով
- Ֆիզ. անձինք՝ 91 450-ով կամ 2.9%-ով
- Իրավ. անձինք՝ 9 092-ով կամ 8.7%-ով



Բանկերի հաճախորդների հաշիվները



2021թ-ի նոյեմբերին հաճախորդների հաշիվներն 2020թ-ի դեկտեմբերի համեմատ ավելացել են՝

- 336 755-ով կամ 5.4%-ով
- Ֆիզ. անձանց հաշիվներն ավելացել են՝ 312 414-ով կամ 5.2%-ով
- Իրավ. անձանց հաշիվները ավելացել են՝ 24 341-ով կամ 10.5%-ով



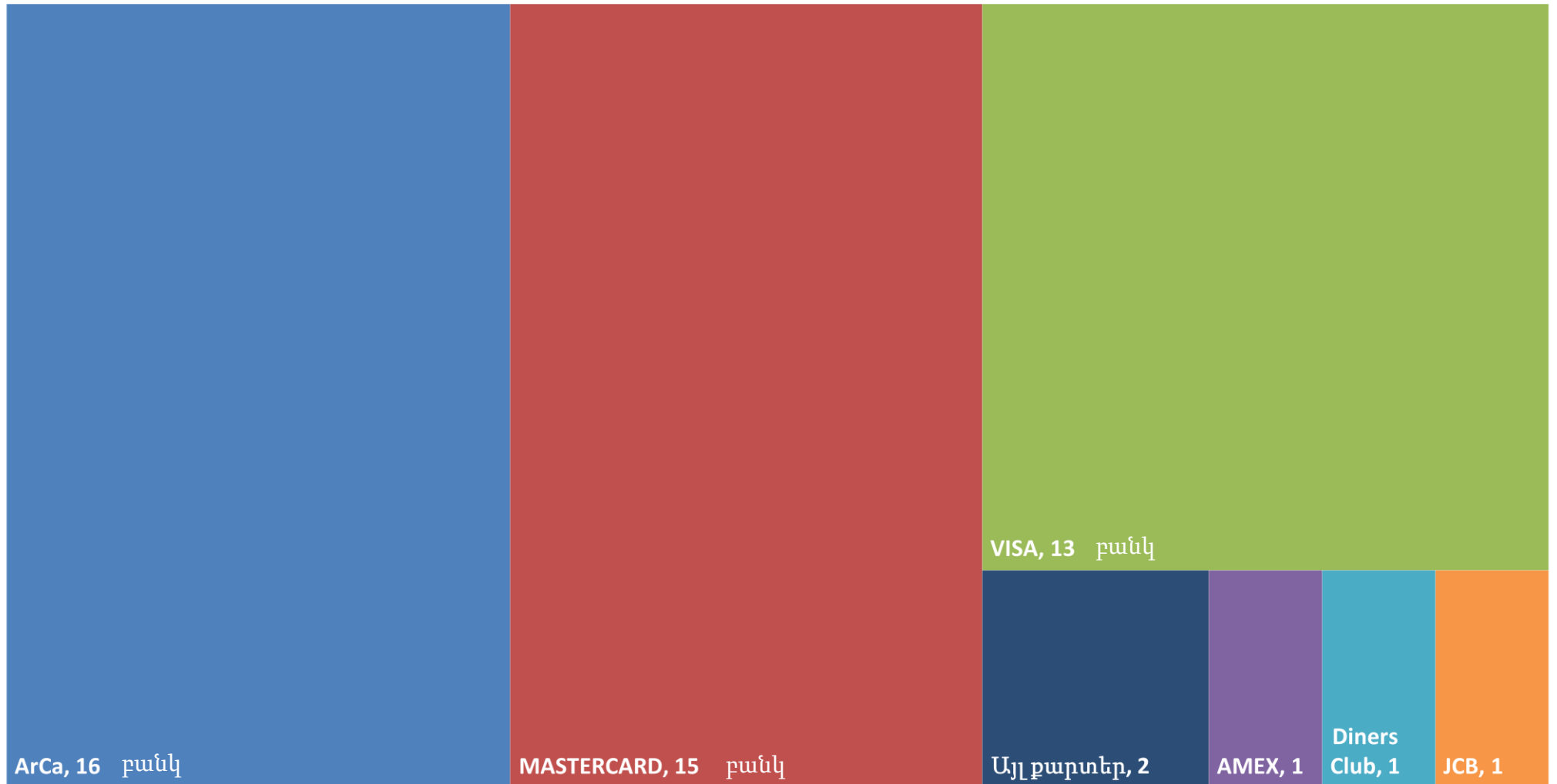
A ՀԱՅԱՍՏԱՆԻ ԲԱՆԿԵՐԻ ՄԻՈՒԹՅՈՒՆ
UNION OF BANKS OF ARMENIA СОЮЗ БАНКОВ АРМЕНИИ



ՔԱՐՏԵՐ

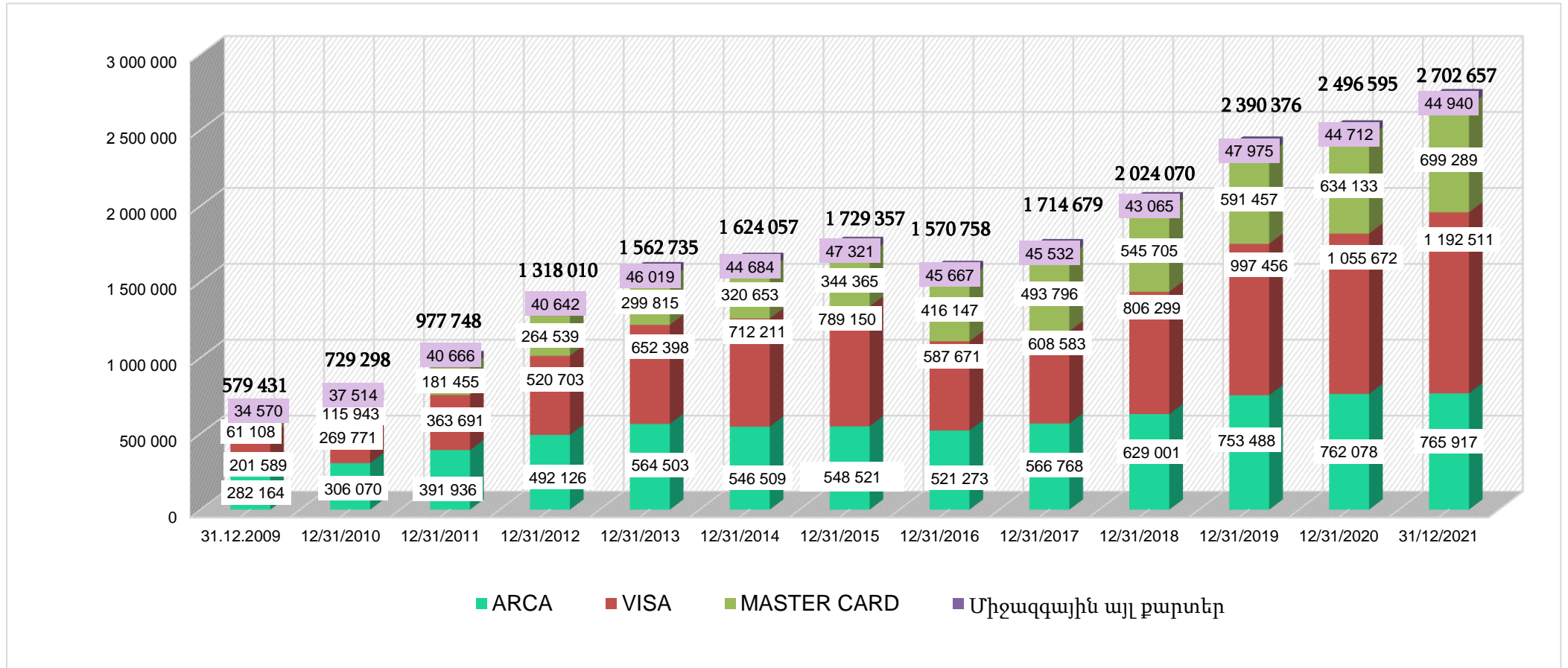
ՀՀ Բանկերի մասնակցությունը վճարային համակարգերի

■ ArCa ■ MASTERCARD ■ VISA ■ AMEX ■ Diners Club ■ JCB ■ Այլ քարտեր





Վճարային քարտերի քանակը



2021թ-ին վճարային քարտերի քանակը կազմել է 2 702 657, որը 2020թ-ի համեմատ ավելացել է 206 062-ով կամ 8.3%-ով

- ARCA՝ ավելացել է 3 839-ով կամ 0.5%-ով
- VISA՝ ավելացել է 136 839-ով կամ 13%-ով
- MasterCard՝ ավելացել է 65 156-ով կամ 10.3%-ով
- Միջազգային այլ քարտեր՝ ավելացել է 228-ով կամ 0.5%-ով

2021թ-ի չորրորդ եռամսյակում վճարային քարտերի քանակը ավելացել է 81 632-ով կամ 3.1%-ով

- ARCA՝ նվազել է 6-ով կամ 7.8%-ով
- VISA՝ ավելացել է 55 019-ով կամ 4.8%-ով
- MasterCard՝ ավելացել է 28 086-ով կամ 4.2%-ով
- Միջազգային այլ քարտեր՝ նվազել է 1 467-ով կամ 3.2%-ով

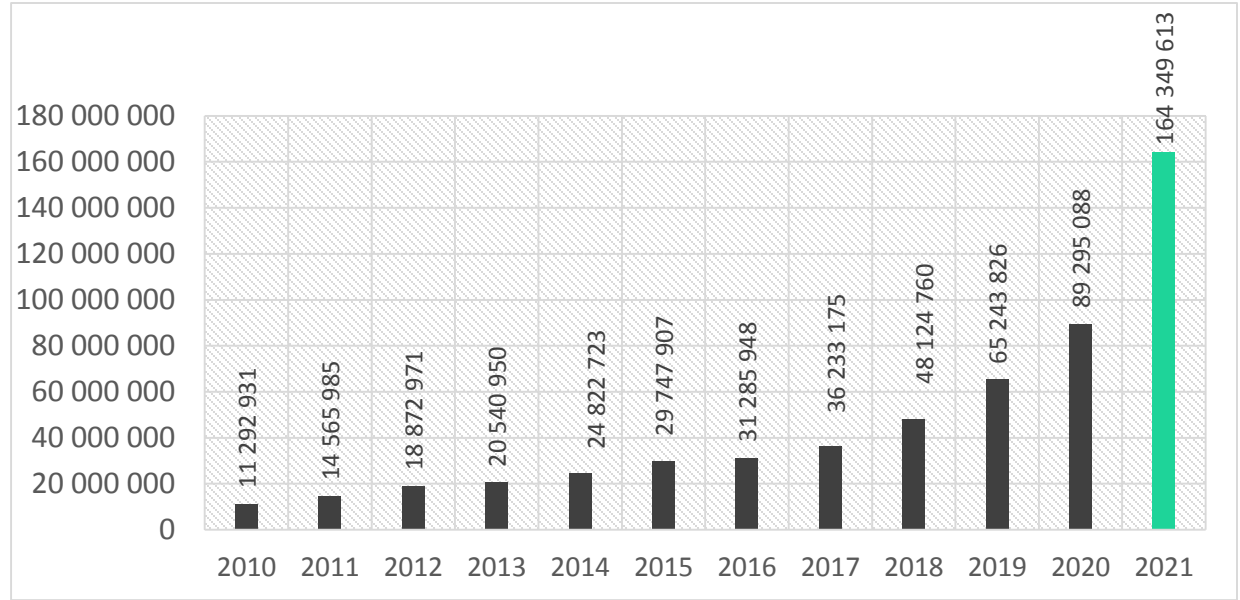




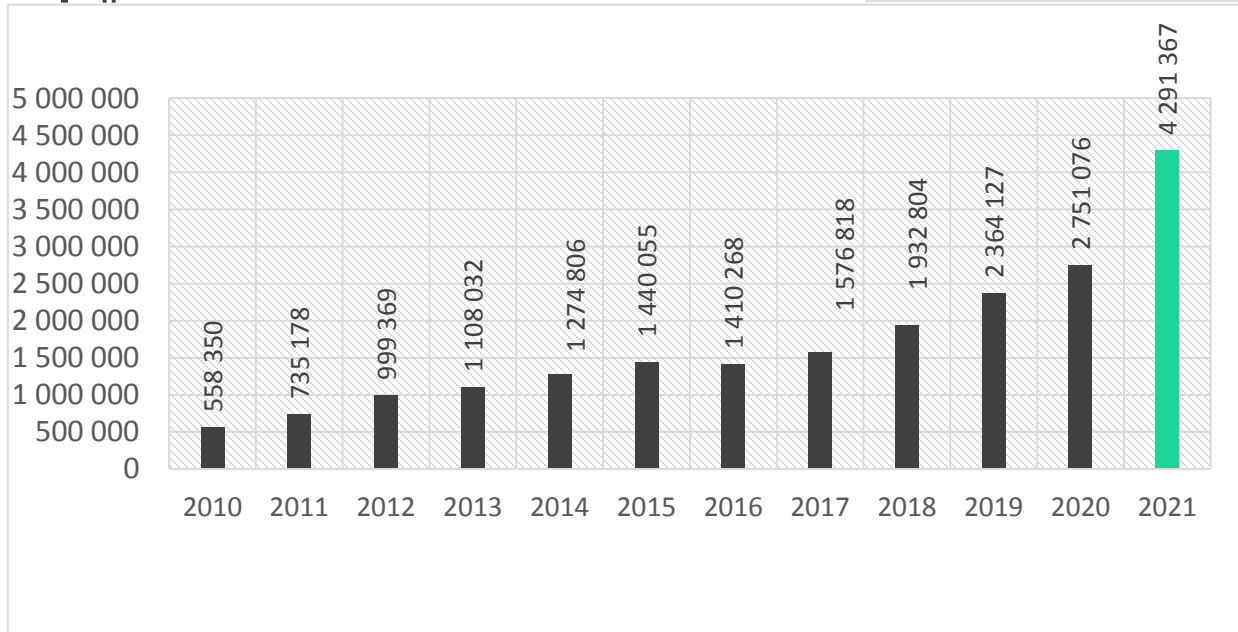
Քարտերով գործարքները

Քանակը

2021թ-ին վճարային քարտերով կատարվել է 164 349 613 գործարք, որը 2020թ-ի համեմատ՝ ավելացել է 75 054 525-ով կամ 84.1%-ով:



Ծավալը Մլն դրամ

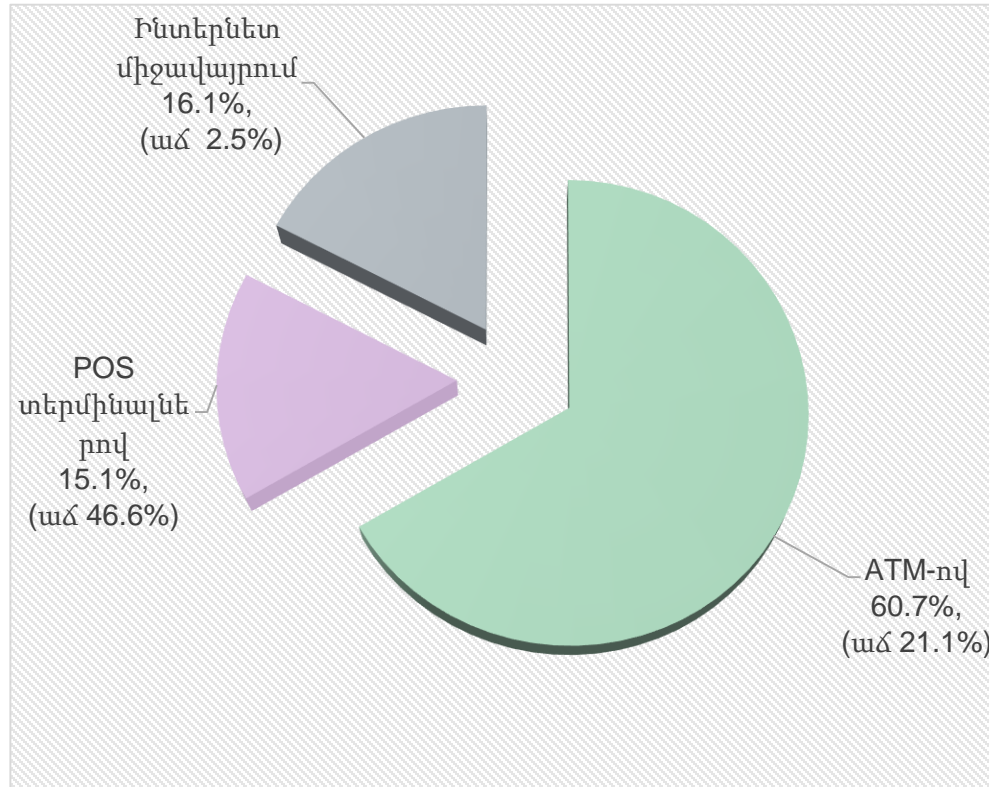


2021թ-ին վճարային քարտերով գործարքների ծավալը կազմել է 4 291 367 մլն ՀՀ դրամ, որը 2020թ-ի համեմատ ավելացել է 1 540 291 մլն դրամով կամ 56%-ով:

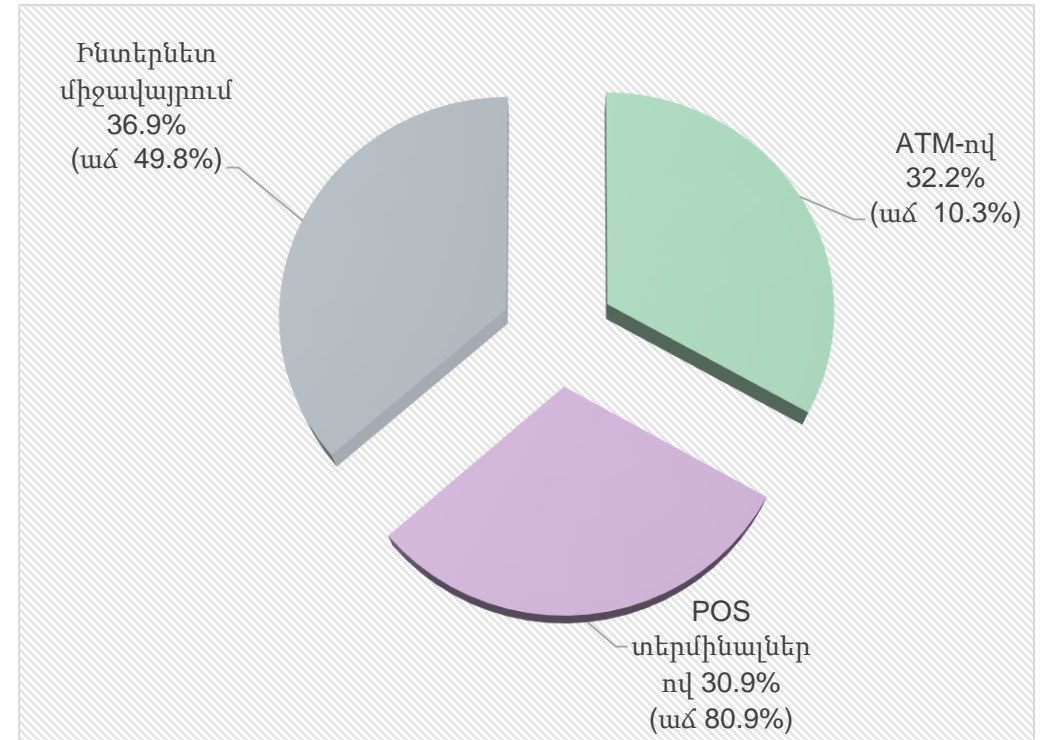
Քարտերով գործարքներն ըստ սպասարկման միջոցների

(Ըստ սպասարկման միջոցների քարտերով գործարքների ծավալը և քանակը 2021թ-ի հունվար-դեկտեմբեր ամիսներին 2020թ-ի նույն ժամանակահատվածի համեմատ)

Ծավալ

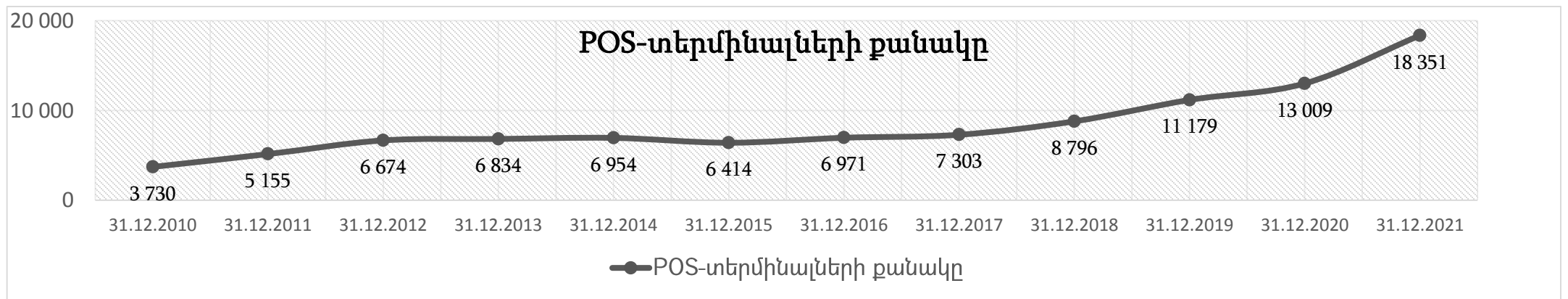
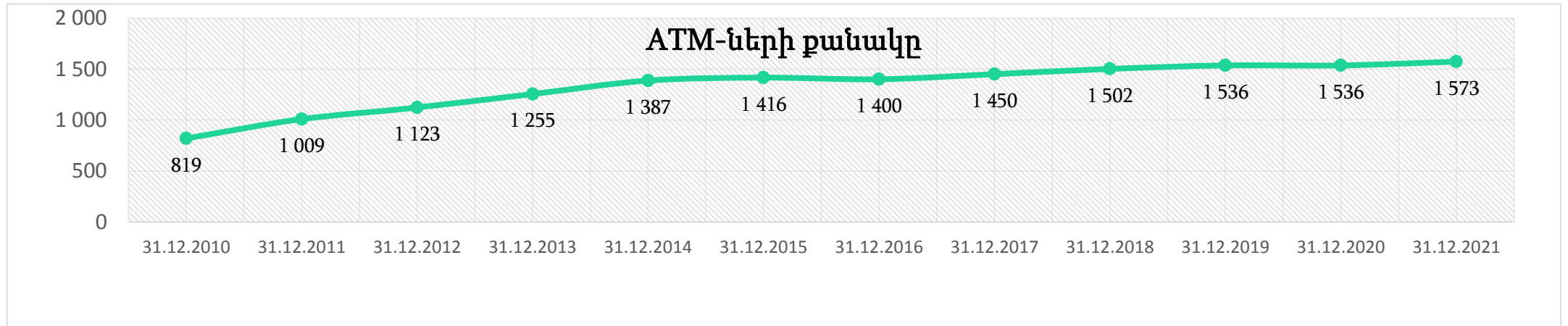


Քանակ





Գործող քանկոմատները (ԱԳՄ) և ՊՈՍ-տերմինալները



2021թ-ին՝

- ATM-ների քանակը ավելացել է՝ 37-ով կամ 2.4%-ով
- POS-տերմինալների քանակն ավելացել է 5 342-ով կամ 41.1%-ով

2021թ-ի չորրորդ եռամսյակում՝

- ATM-ների քանակը ավելացել է՝ 6-ով կամ 0.4%-ով
- POS-տերմինալների քանակը ավելացել է 866-ով կամ 5%-ով



ՓՈԽԱՆՑՈՒՄՆԵՐ



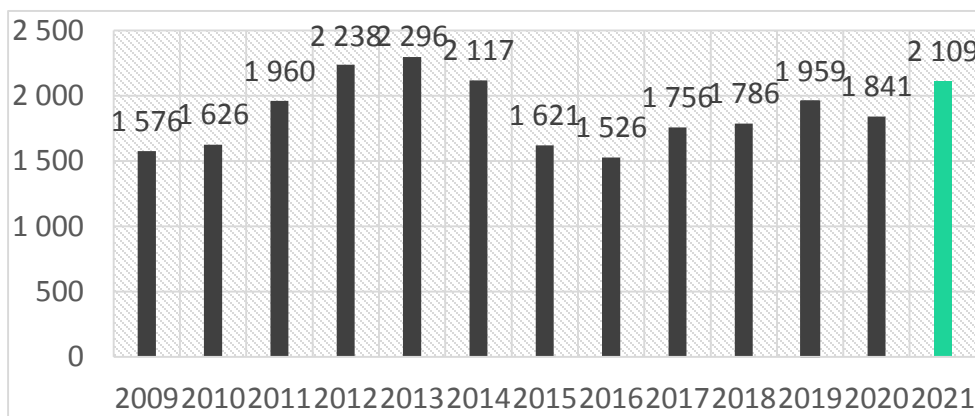
ՀՀ բանկային համակարգի միջոցով ֆիզ. անձանց փոխանցումներն ըստ երկրների

Արտասահմանից ստացումները

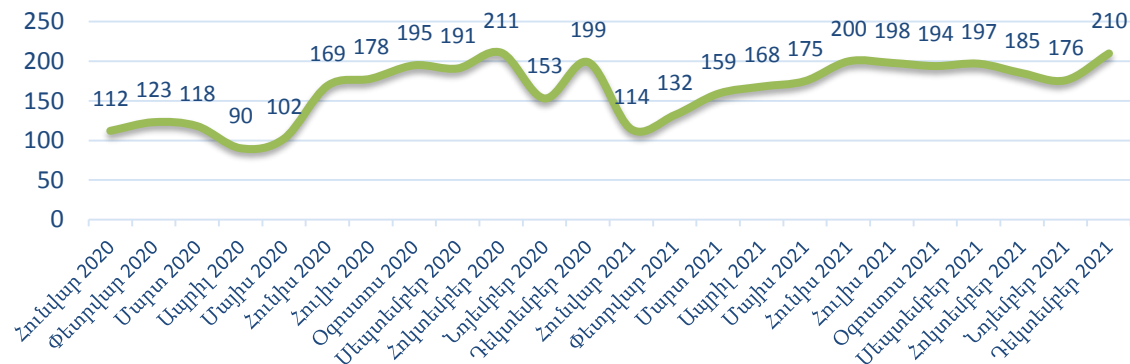
մլն դոլար

	ՌԴ	ԱՄՆ	Ուկր.	Ղազախ.	Գերմ.	Ֆրանս.	Իսպ.	ԱՄԷ	Թուրք.	Չին.	Այլ	Ընդամենը
2009	950	115	23	23	21	13	9	16	4	1	401	1 576
2010	1 114	124	20	20	21	17	8	26	3	2	271	1 626
2011	1 365	138	27	23	26	19	10	19	6	4	323	1 960
2012	1 645	128	21	26	27	20	8	23	4	7	329	2 238
2013	1 727	152	18	26	25	20	8	32	3	5	280	2 296
2014	1 554	155	15	32	34	21	8	27	3	3	265	2 117
2015	1 008	177	8	40	36	21	8	24	3	2	300	1 621
2016	896	176	9	18	52	30	8	19	2	2	314	1 526
2017	1 064	183	9	46	37	26	9	27	1	4	344	1 756
2018	1 049	224	9	30	41	48	11	24	2	4	338	1 786
2019	1 056	281	13	31	42	35	11	24	2	4	460	1 959
2020	824	459	17	25	53	45	13	33	3	2	369	1 841
2021	866	580	19	89	67	56	15	25	2	78	410	2 109
Ընդամենը	3536	2892	208	429	482	371	126	319	38	118	4404	24 411

2021թ-ին արտասահմանից ստացումների ծավալը 2020թ-ի համեմատ ավելացել է շուրջ 268 մլն դոլարով կամ 14.6%-ով:



Արտասահմանից ստացումները ըստ ամիսների



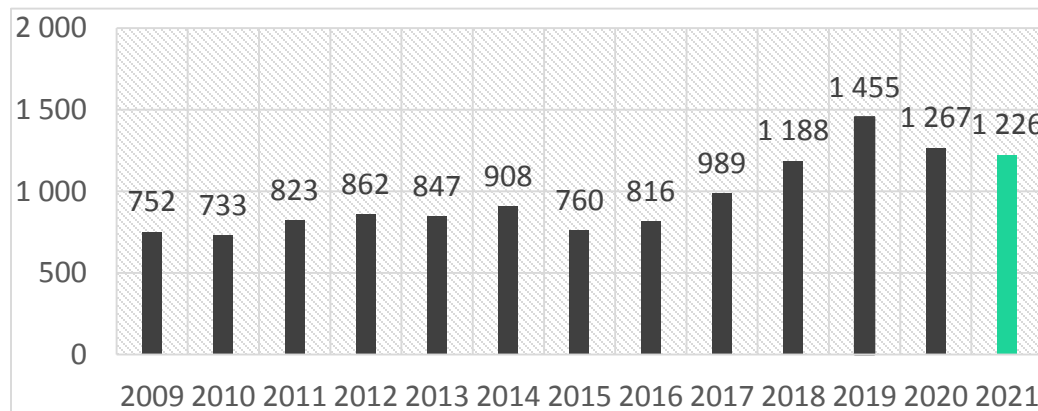


ՀՀ բանկային համակարգի միջոցով ֆիզ. անձանց փոխանցումներն ըստ երկրների

Փոխանցումներն արտասահման

մլն դոլար

	ՌԴ	ԱՄՆ	Ուկր.	Ղազախ.	Գերմ.	Ֆրանս.	Իսպ.	ԱՄԷ	Թուրք.	Չին.	Այլ	Ընդամենը
2009	190	114	15	2	21	15	8	74	40	62	211	752
2010	172	108	21	3	24	19	11	56	41	80	198	733
2011	186	145	25	2	28	25	10	58	36	83	225	823
2012	251	115	21	2	33	25	11	54	31	83	236	862
2013	235	134	21	2	47	23	16	48	29	85	207	847
2014	252	150	12	7	42	21	20	43	22	82	245	896
2015	286	99	8	2	32	18	15	42	12	58	184	756
2016	333	83	10	4	23	14	12	22	8	56	246	811
2017	376	196	13	2	28	15	19	21	10	64	276	989
2018	471	190	14	3	48	14	15	23	10	57	337	1 188
2019	426	275	15	5	41	17	18	24	11	59	563	1 455
2020	460	162	15	6	60	15	14	22	11	54	150	1 267
2021	402	189	20	59	32	21	18	43	6	78	410	1 226
Ընդամենը	4040	1960	210	99	459	242	175	500	263	850	3236	12 143



2021թ-ին արտասահման փոխանցումների ծավալը 2020թ-ի համեմատ նվազել է շուրջ 41 մլն դոլարով կամ 3.2%-ով:



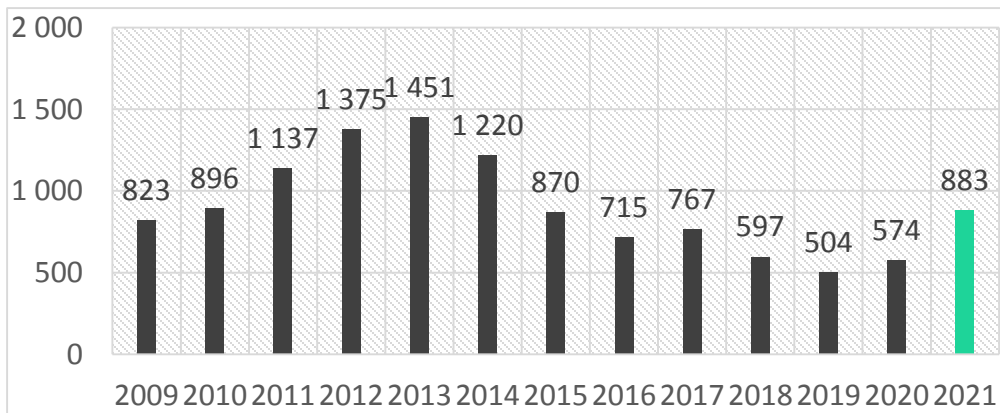
ՀՀ բանկային համակարգի միջոցով ֆիզ. անձանց փոխանցումներն ըստ երկրների

Չուտ ներհոսք

մլն դոլար

	ՌԴ	ԱՄՆ	Ուկր.	Ղազախ.	Գերմ.	Ֆրանս.	Իսպ.	ԱՄԷ	Թուրք.	Չին.	Այլ	Ընդամենը
2009	759	1	8	20	0.2	(2)	0.8	(59)	(37)	(61)	191	823
2010	942	16	(0.5)	17	(3)	(2)	(3)	(29)	(38)	(78)	73	896
2011	1 178	(7)	2	21	(2)	(6)	(0.3)	(39)	(30)	(80)	99	1 137
2012	1 393	12	(0.3)	25	(6)	(5)	(4)	(31)	(27)	(76)	93	1 375
2013	1 492	18	(3)	24	(2)	(3)	(8)	(16)	(26)	(80)	73	1 471
2014	1 302	51	3	24	(8)	0.2	(11)	(16)	(19)	(78)	(20)	1 228
2015	722	78	(3)	38	3	3	(7)	(17)	(9)	(55)	115	865
2016	563	92	(1)	14	28	15	(3)	(3)	(5)	(53)	68	715
2017	688	(13)	(4)	44	9	10	(9)	5	(8)	(60)	68	767
2018	578	33	(4)	27	(7)	34	(3)	1	(8)	(53)	0.4	597
2019	630	6	(1)	26	0.2	18	(6)	(0.5)	(9)	(55)	(103)	504
2020	365	296	2	19	(8)	29	(0.9)	11	(8)	(51)	(81)	574
2021	464	391	(1.022)	83	35	35	(3)	(18)	(5)	(76)	(22)	883
Ընդամենը	10 747	717	(2.1)	327	20.4	108.2	-53.8	-140.5	-236	-806	557.4	11 528

ՀԱՅԱՍՏԱՆԻ ԲԱՆԿԵՐԻ ՄՈՒԹՅՈՒՆ
UNION OF BANKS OF ARMENIA COIOB BAHKOB APMEHVI



2021թ-ին ֆիզ. անձանց փոխանցումների (զուտ ներհոսքի) ծավալը 2020թ-ի համեմատ ավելացել է շուրջ 309 մլն դոլարով կամ 53.8%-ով:



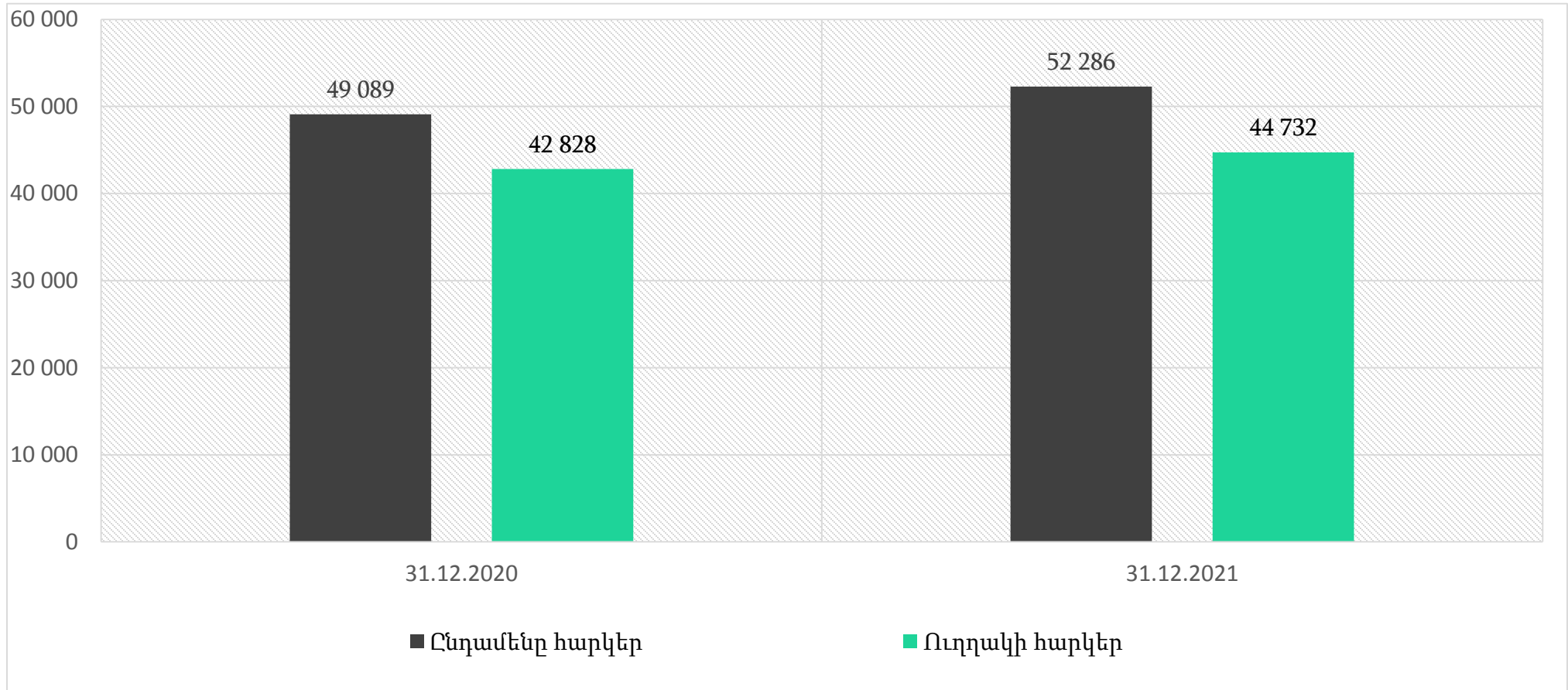
ՀԱՅԱՍՏԱՆԻ ԲԱՆԿԵՐԻ ՄԻՈՒԹՅՈՒՆ
UNION OF BANKS OF ARMENIA СОЮЗ БАНКОВ АРМЕНИИ

ՀԱՐԿԵՐ



ՀՀ առևտրային բանկերի կողմից վճարված ընդամենը և ուղղակի հարկեր

Մլն դրամ



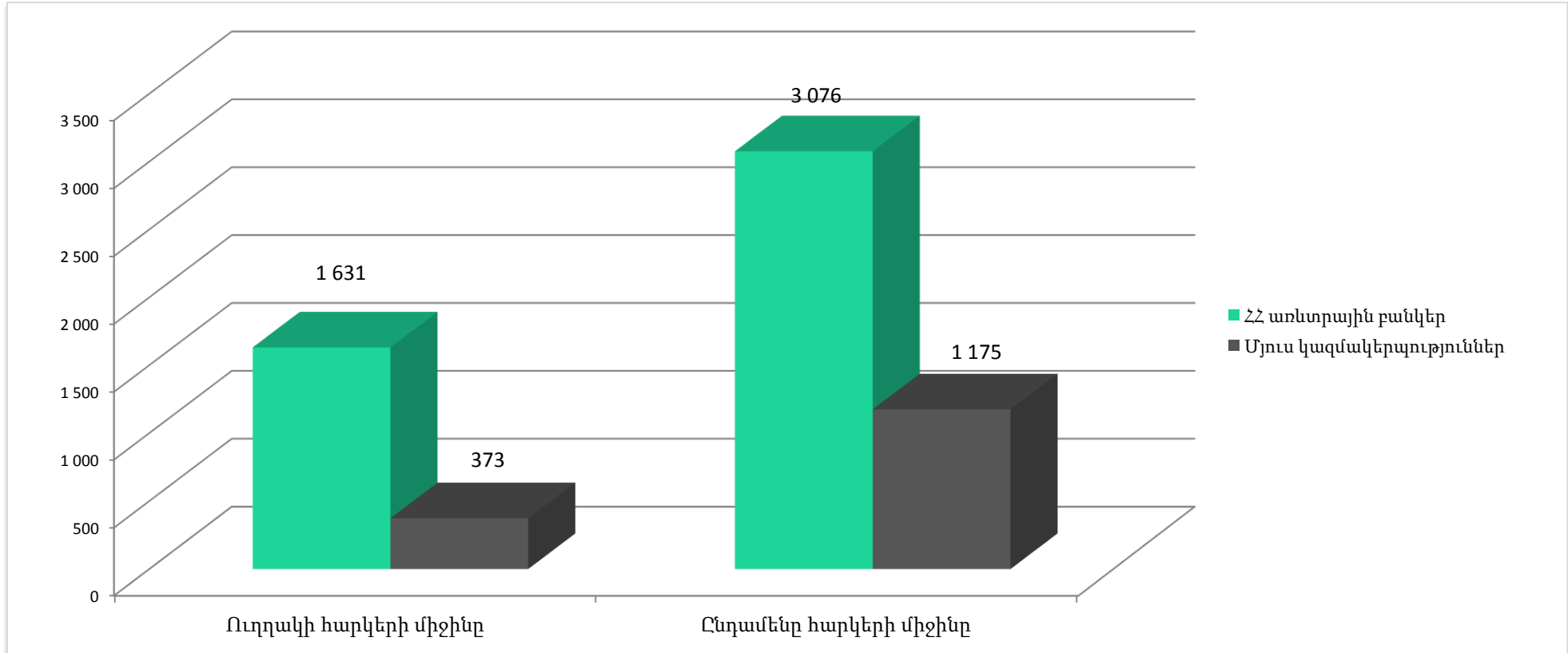
2021թ-ին ՀՀ առևտրային բանկերի կողմից վճարված ընդամենը հարկերը նախորդ տարվա համեմատ ավելացել ` շուրջ 3.2 մլրդ դրամով կամ 6.5%-ով, իսկ ուղղակի հարկերը` շուրջ 1.9 մլրդ դրամով կամ 4.4%-ով:





« առևտրային բանկերի և այլ կազմակերպությունների կողմից վճարված հարկերի միջինը 31.12.2021թթ.

Մլն դրամ



Առևտրային բանկերի ընդամենը վճարած հարկերի միջինը 2021թ-ին՝ 3,076 մլն դրամ, ավելի քան 2 անգամ գերազանցում է մնացած կազմակերպությունների միջինը, որը կազմել է 1,175 մլն դրամ, իսկ շահութահարկի և եկամտահարկի միջինը՝ 1,631 մլն դրամ, ավելի քան 4 անգամ գերազանցում է մնացած կազմակերպությունների միջինը, որը կազմել է 373 մլն դրամ:



Շնորհակալություն ուշադրության համար

Հասցե: Հայաստան, 0009, Երևան
Կորյունի փող., 19ա շենք, 6-րդ հարկ
Հեռ. +374 10 52 77 31
Վեբ-կայք: www.uba.am
Facebook: www.facebook.com/ubarmeria
Էլ. փոստ uba@uba.am