


ՀԱՅԱՍՏԱՆԻ ԲԱՆԿԱՅԻՆ ՀԱՄԱԿԱՐԳԸ

2021 թվականի սեպտեմբերի 30-ի դրությամբ

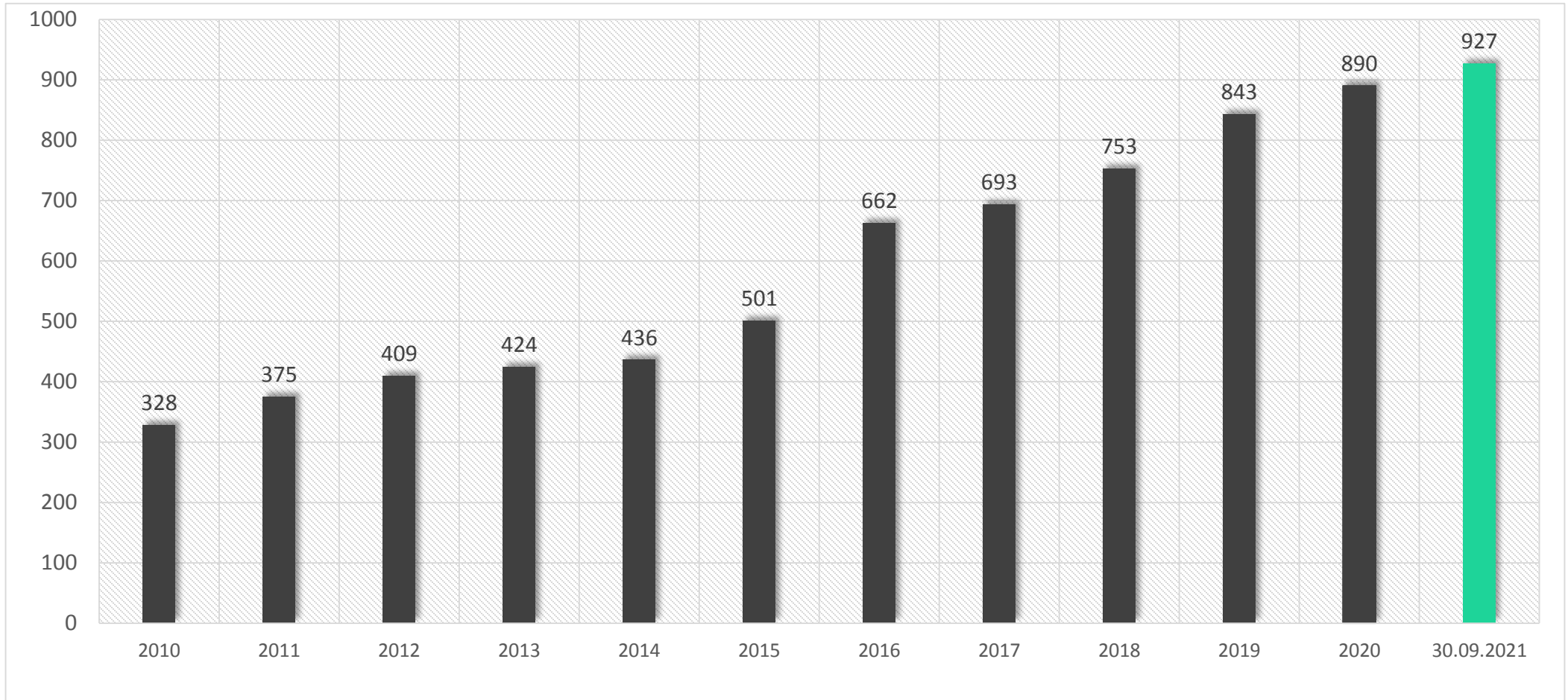
 Նոյեմբեր 2021

Մեր բանկային համակարգը



Ընդհանուր կապիտալ

Մլրդ դրամ



2021թ-ի 9 ամիսների ընթացքում ընդհանուր կապիտալն ավելացել է շուրջ 37 մլրդ դրամով կամ 4.2%-ով, իսկ 30.06.2021թ.-ի համեմատ աճել է շուրջ 12 մլրդ դրամով կամ 1.3%-ով:



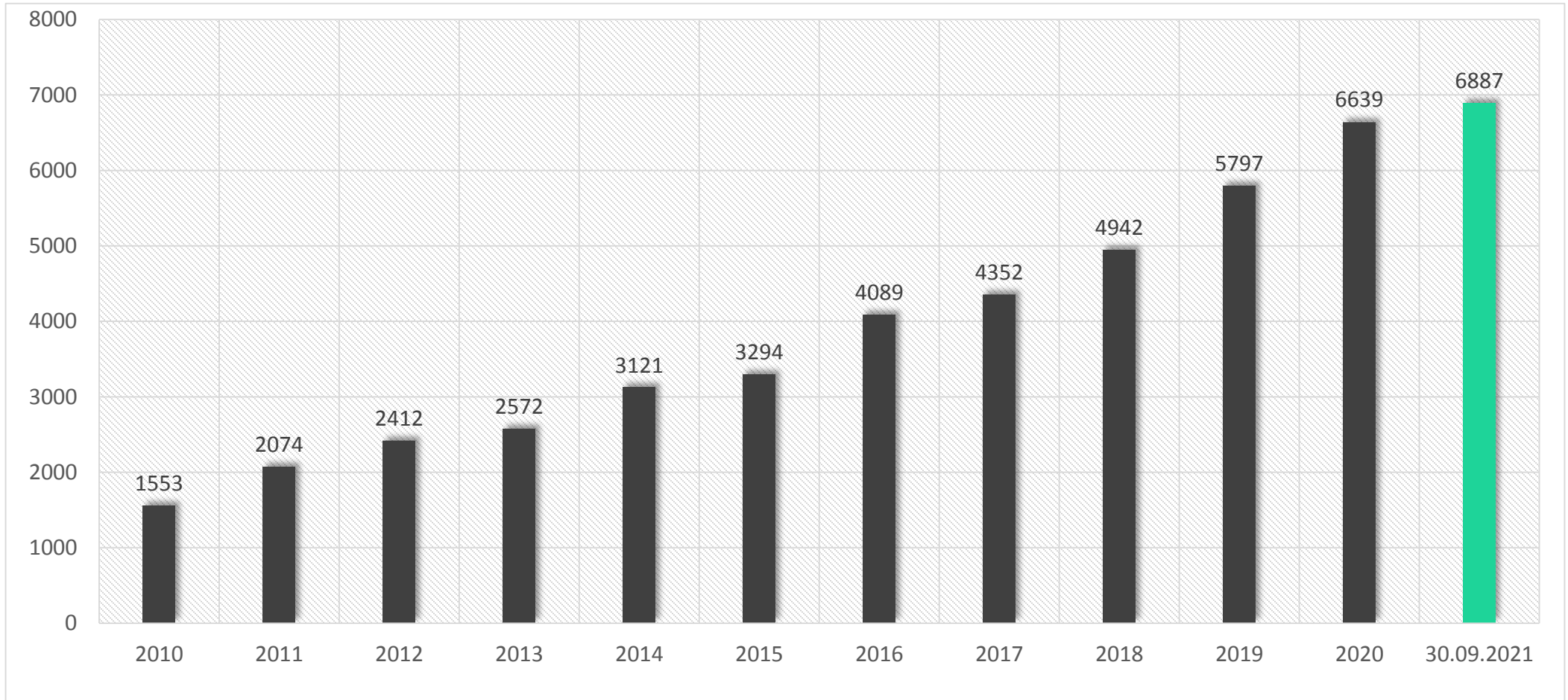
ՀԱՅԱՍՏԱՆԻ ԲԱՆԿԵՐԻ ՄՈՒԻԹՅՈՒՆ
UNION OF BANKS OF ARMENIA COIO3 БАНКОВ АРМЕНИИ





Ակտիվներ

Մլրդ դրամ



2021թ-ի 9 ամիսների ընթացքում ընդհանուր ակտիվներն աճել են շուրջ 248 մլրդ դրամով կամ 3.7%-ով, իսկ 30.06.2021թ.-ի համեմատ՝ 115 մլրդ դրամով կամ 1.7%-ով:



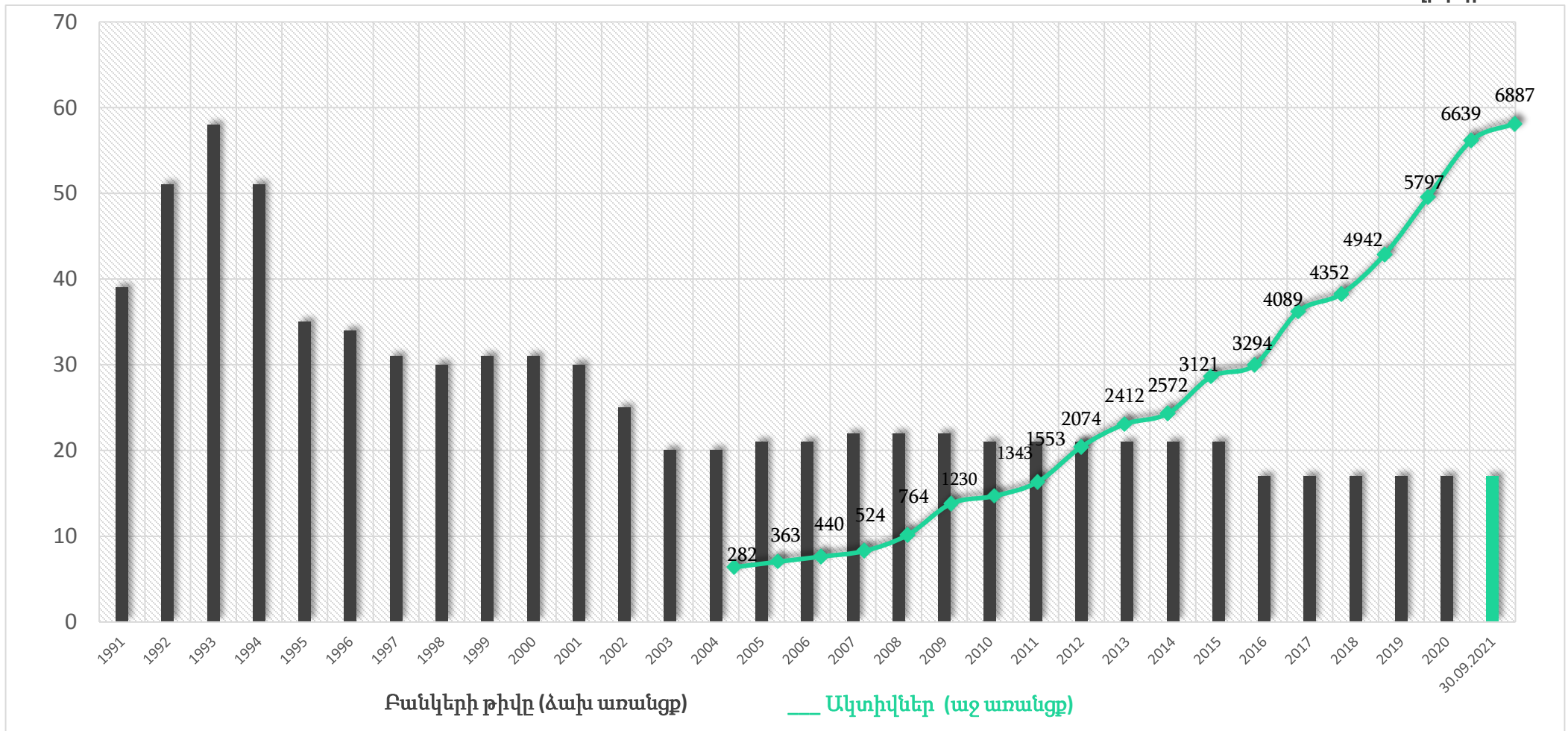
ՀԱՅԱՍՏԱՆԻ ԲԱՆԿԵՐԻ ՄՈՒԻԹՅՈՒՆ
UNION OF BANKS OF ARMENIA COIOB BAHKOB APMEHVI





ՀՀ բանկերի թիվը և ակտիվները

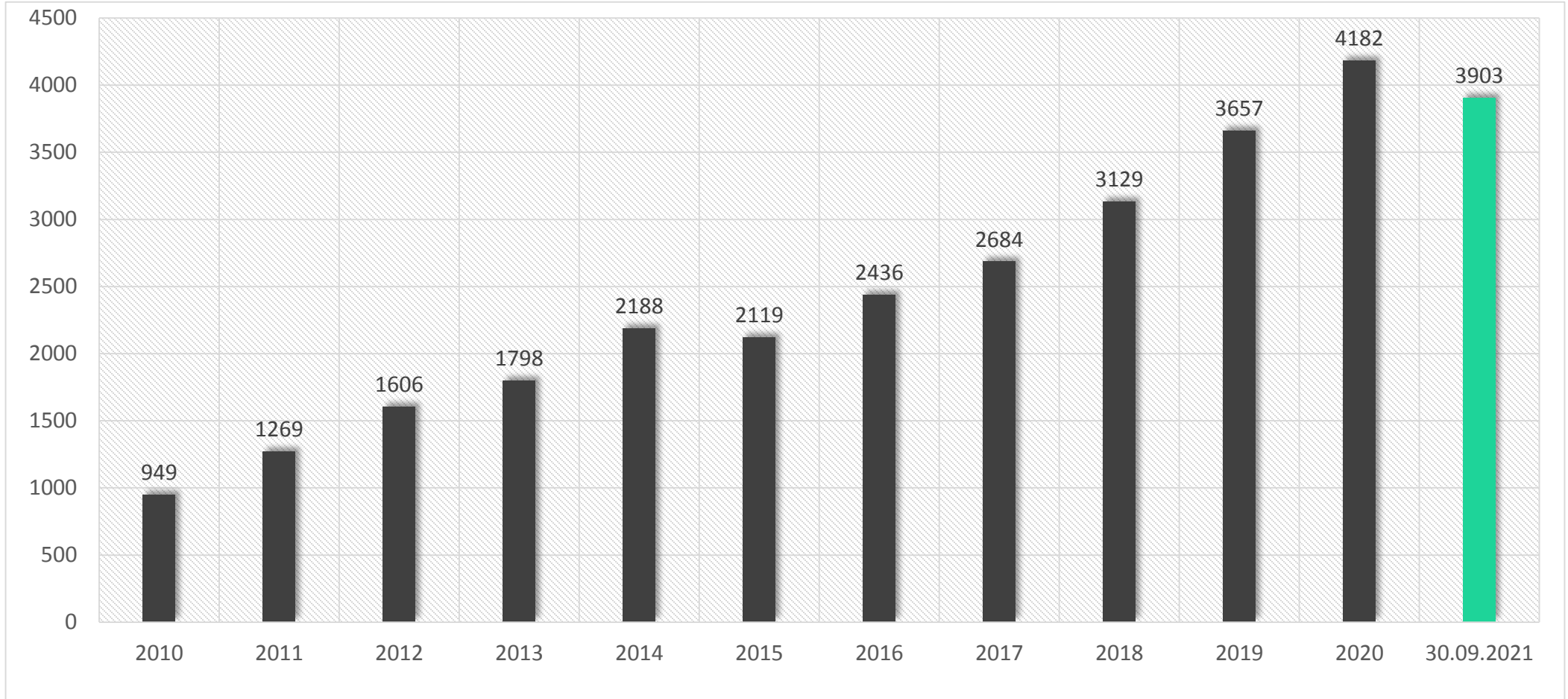
Մլրդ դրամ





Վարկային ներդրումներ

Մլրդ դրամ



2021թ-ի 9 ամիսների ընթացքում վարկային ներդրումները նվազել են շուրջ 279 մլրդ դրամով կամ 6.7%-ով, իսկ 30.06.2021թ.-ի համեմատ՝ շուրջ 26 մլրդ դրամով կամ 0.7%-ով:



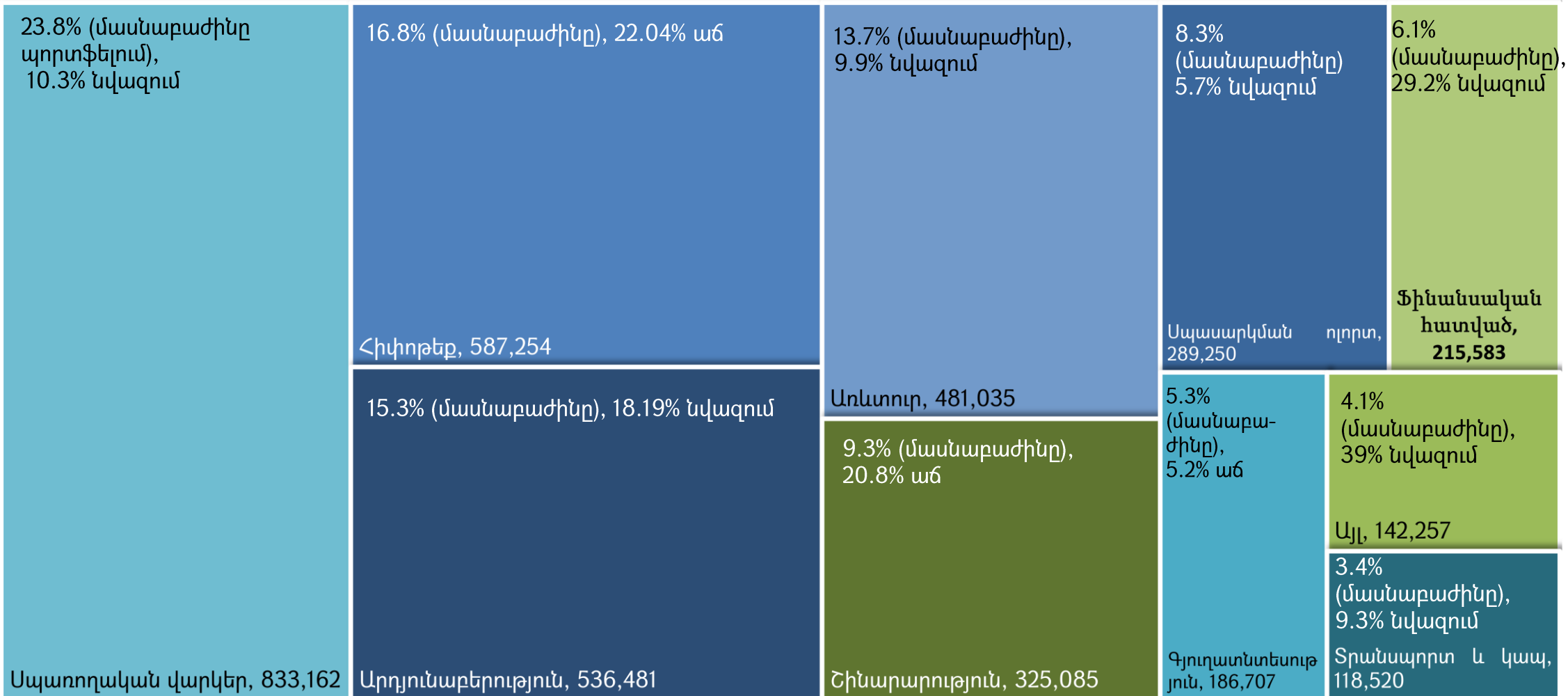
ՀԱՅԱՍՏԱՆԻ ԲԱՆԿԵՐԻ ՄՈՒԻԹՅՈՒՆ
UNION OF BANKS OF ARMENIA COIOB BAHKOB APMEHVI



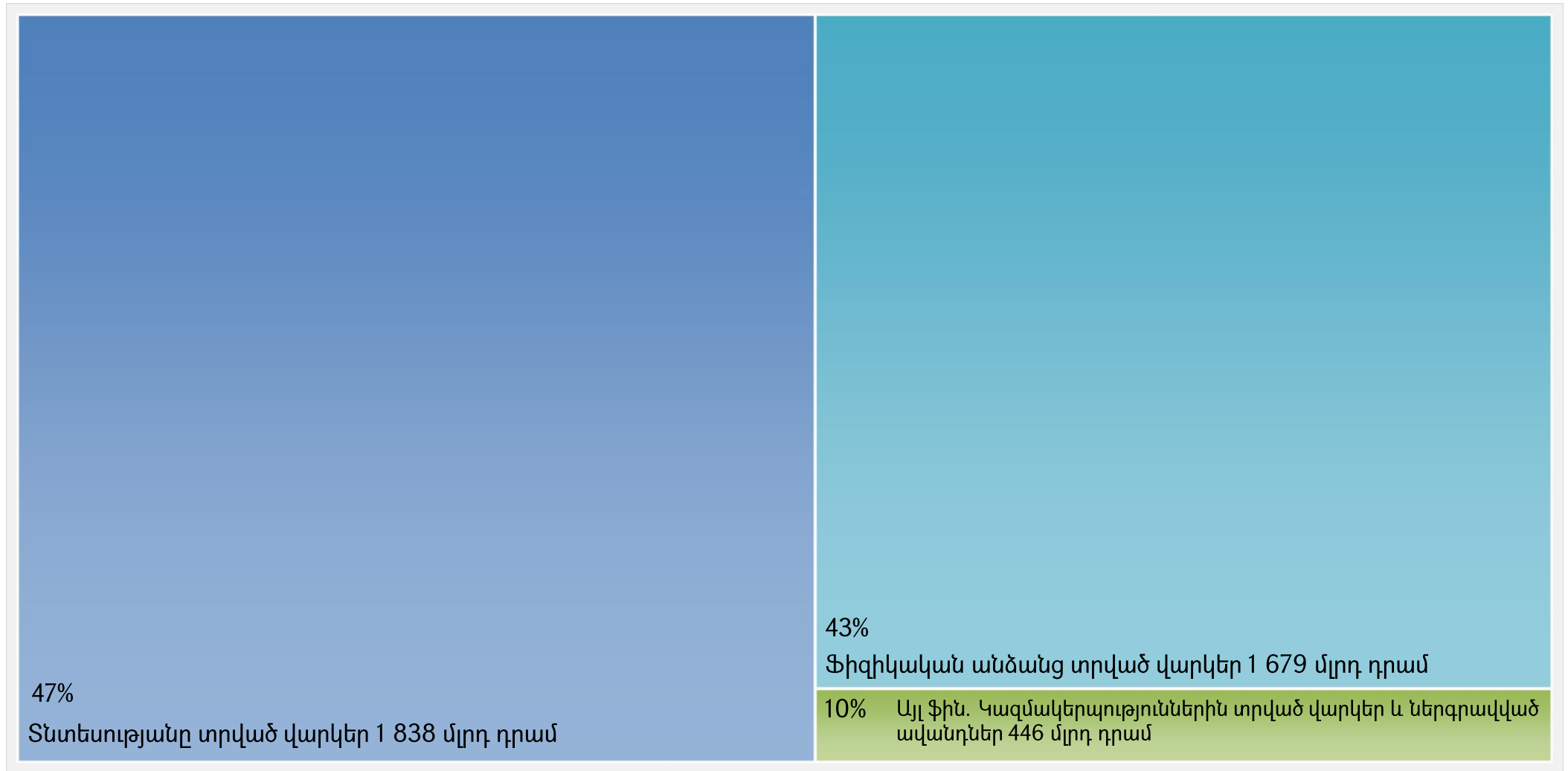


Վարկերի կառուցվածքը 30.09.2021թ.

Մլն դրամ

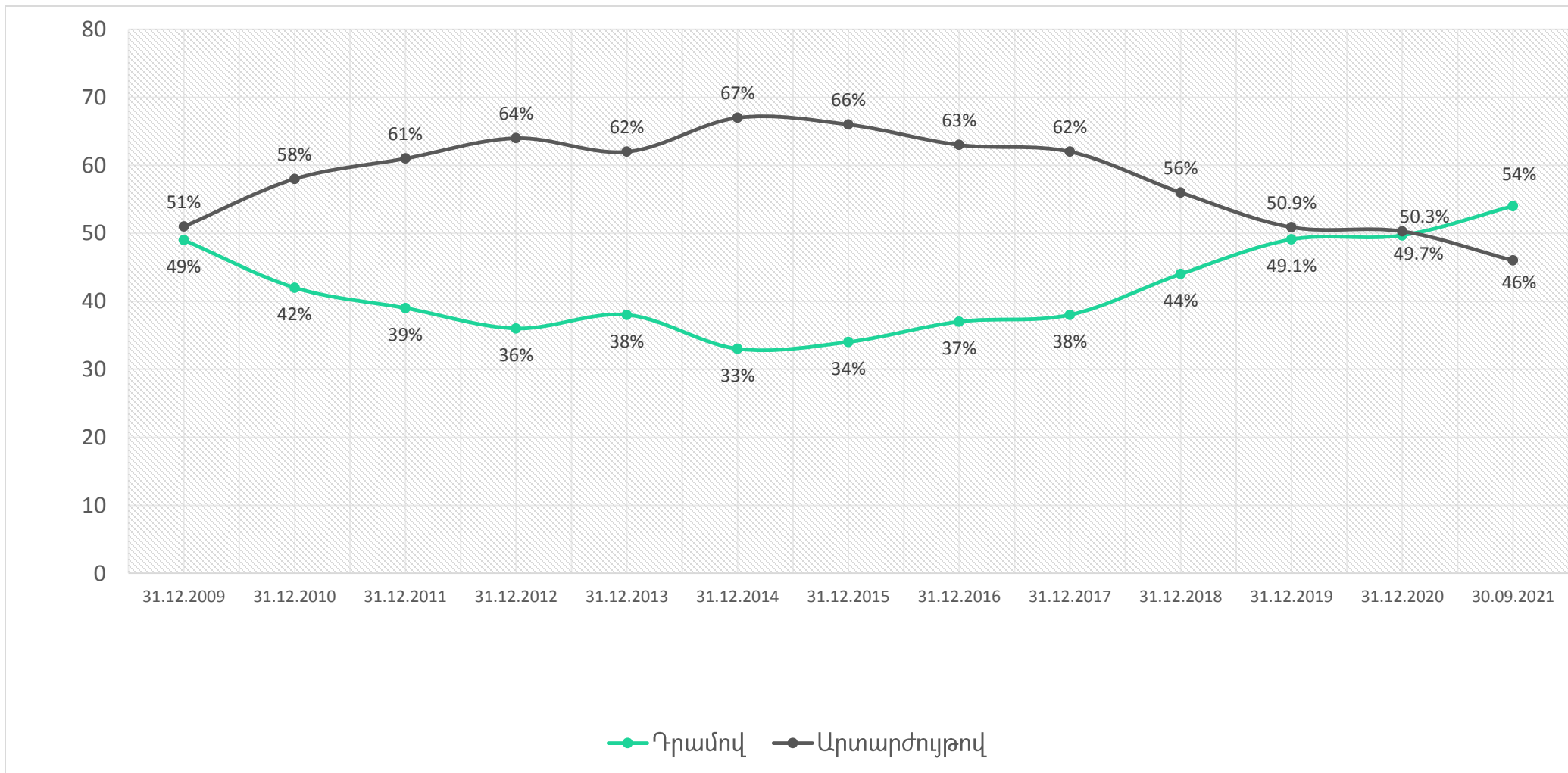


Վարկերի կառուցվածքը 30.09.2021թ





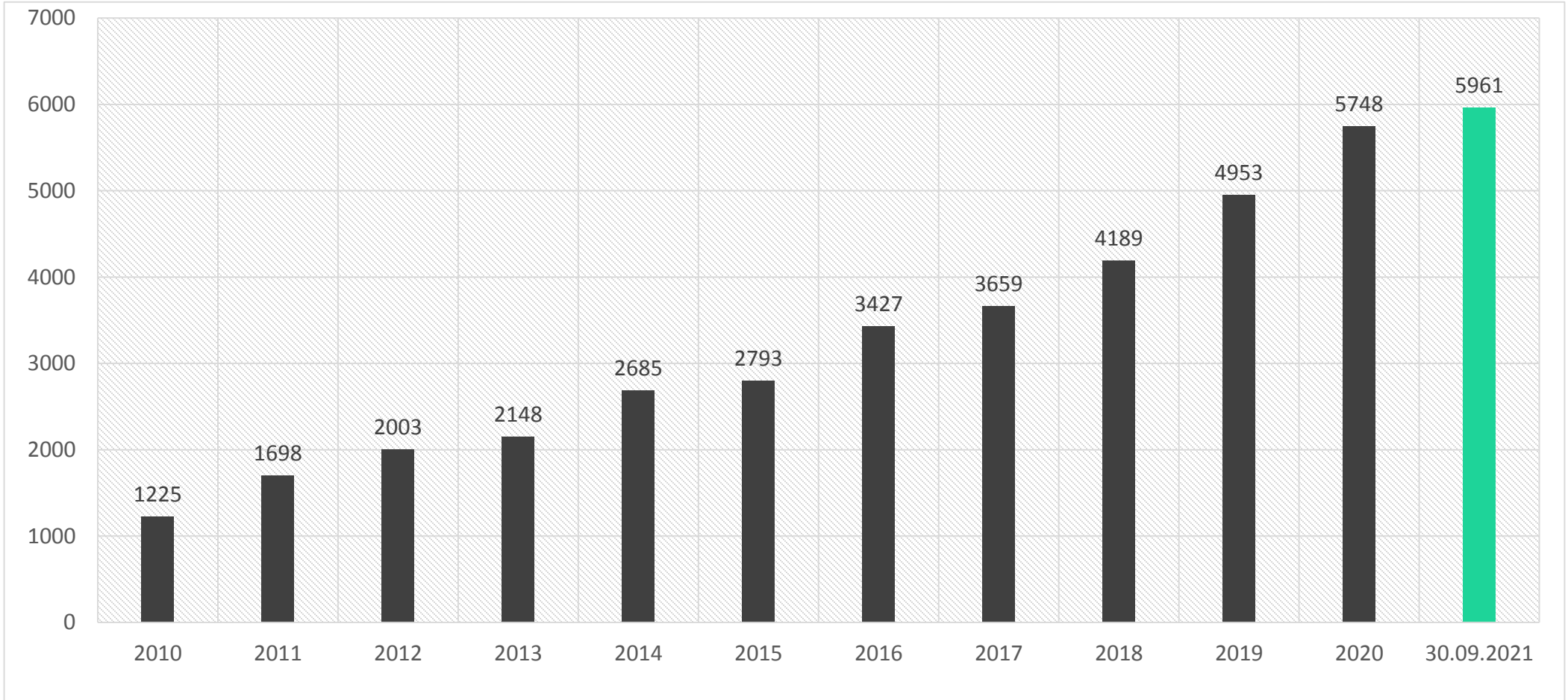
Դրամով և արտարժույթով վարկերի մասնաբաժինը ընդհանուր վարկերում





Պարտավորություններ

Մլրդ դրամ



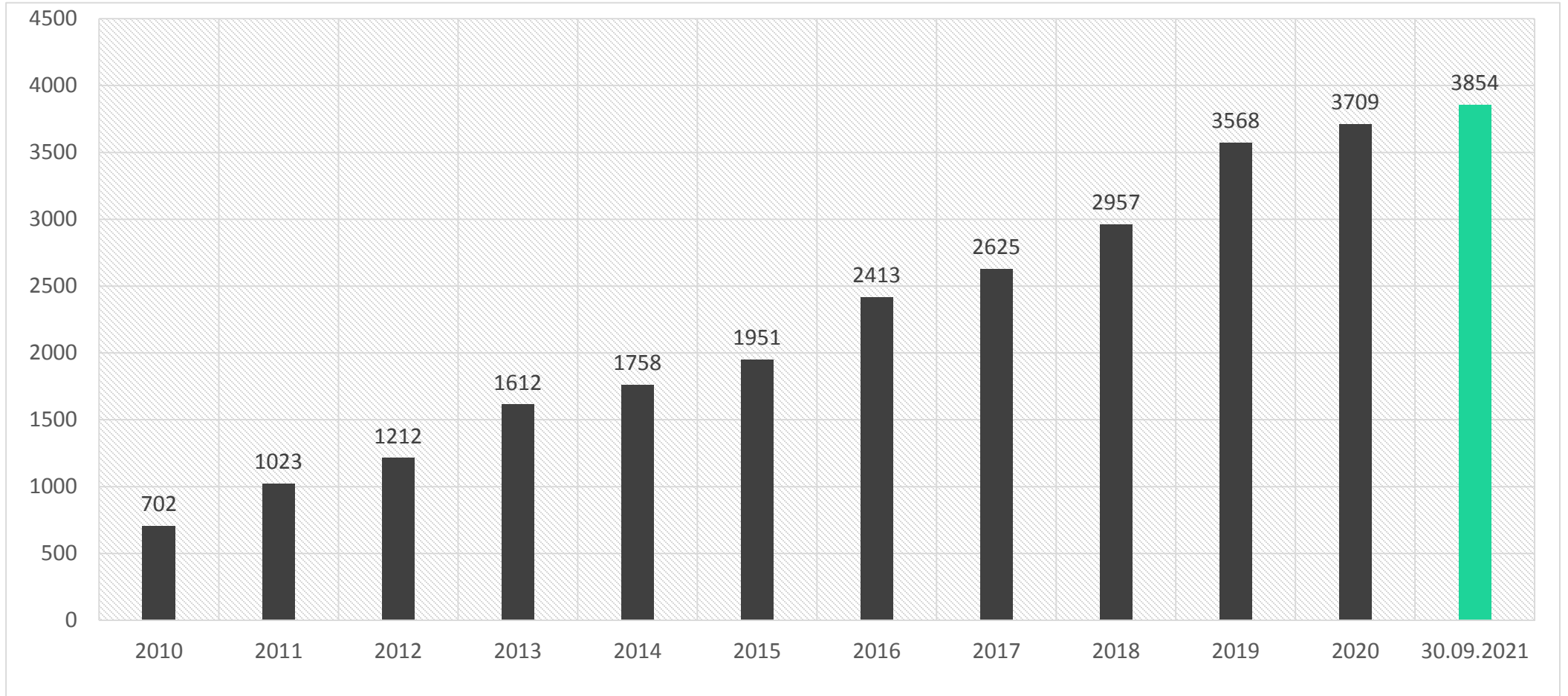
2021թ-ի 9 ամիսների ընթացքում ընդհանուր պարտավորություններն ավելացել են շուրջ 213 մլրդ դրամով կամ 3.7%-ով, իսկ 30.06.2021թ.-ի համեմատ՝ է շուրջ 104 մլրդ դրամով կամ 1.8%-ով:





Ավանդներ

Մլրդ դրամ



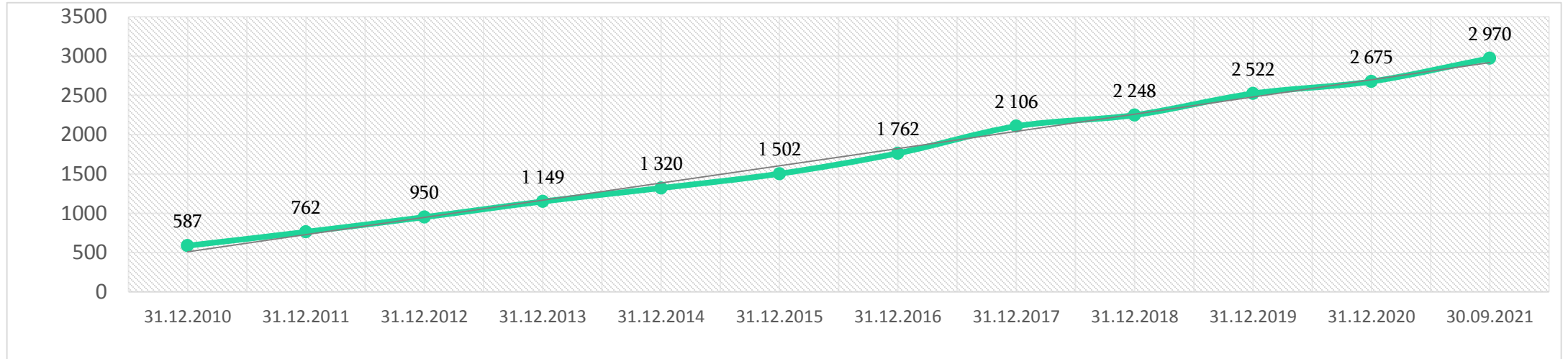
2021թ-ի 9 ամիսների ընթացքում ընդհանուր ավանդները ավելացել են շուրջ 145 մլրդ դրամով կամ 3.9%-ով, իսկ 30.06.2021թ.-ի համեմատ՝ շուրջ 84 մլրդ դրամով կամ 2.2%-ով:





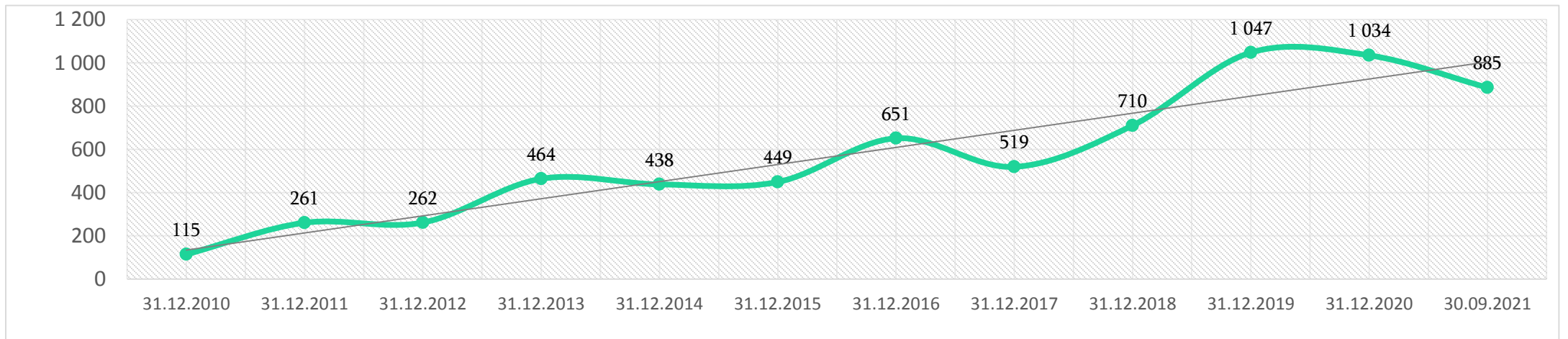
Ռեզիդենտների ավանդներ

Մլրդ դրամ



2021թ-ի 9 ամիսների ընթացքում ռեզիդենտների ավանդները ավելացել են շուրջ 295 մլրդ դրամով կամ 11%-ով, իսկ 30.06.2021թ.-ի համեմատ՝ 134 մլրդ դրամով կամ 4.7%-ով:

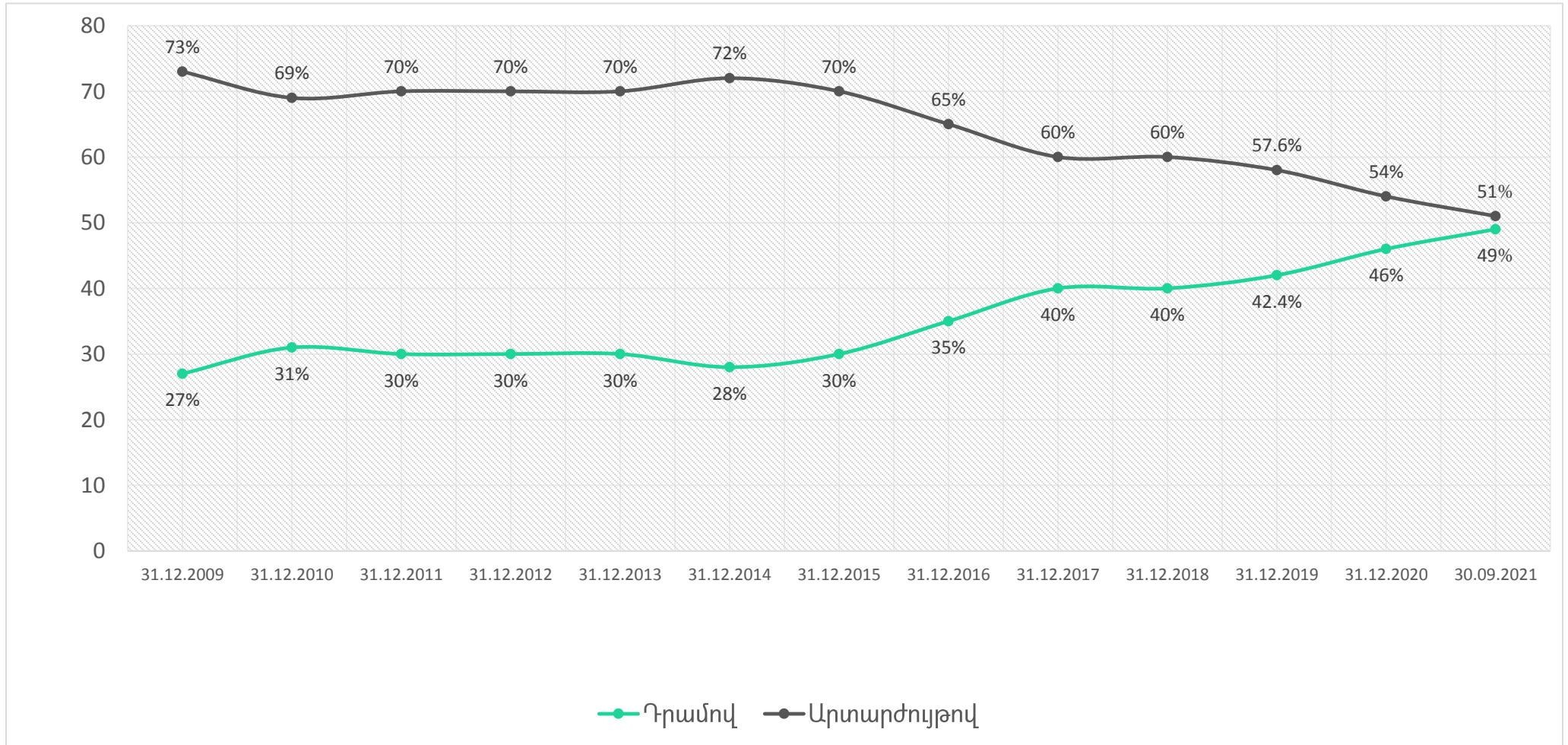
Ոչ Ռեզիդենտների ավանդներ



2021թ-ի 9 ամիսների ընթացքում ոչ ռեզիդենտների ավանդներն նվազել են շուրջ 149 մլրդ դրամով կամ 14.4%-ով, 30.06.2021թ.-ի համեմատ՝ 48 մլրդ դրամով կամ 5.1%-ով:

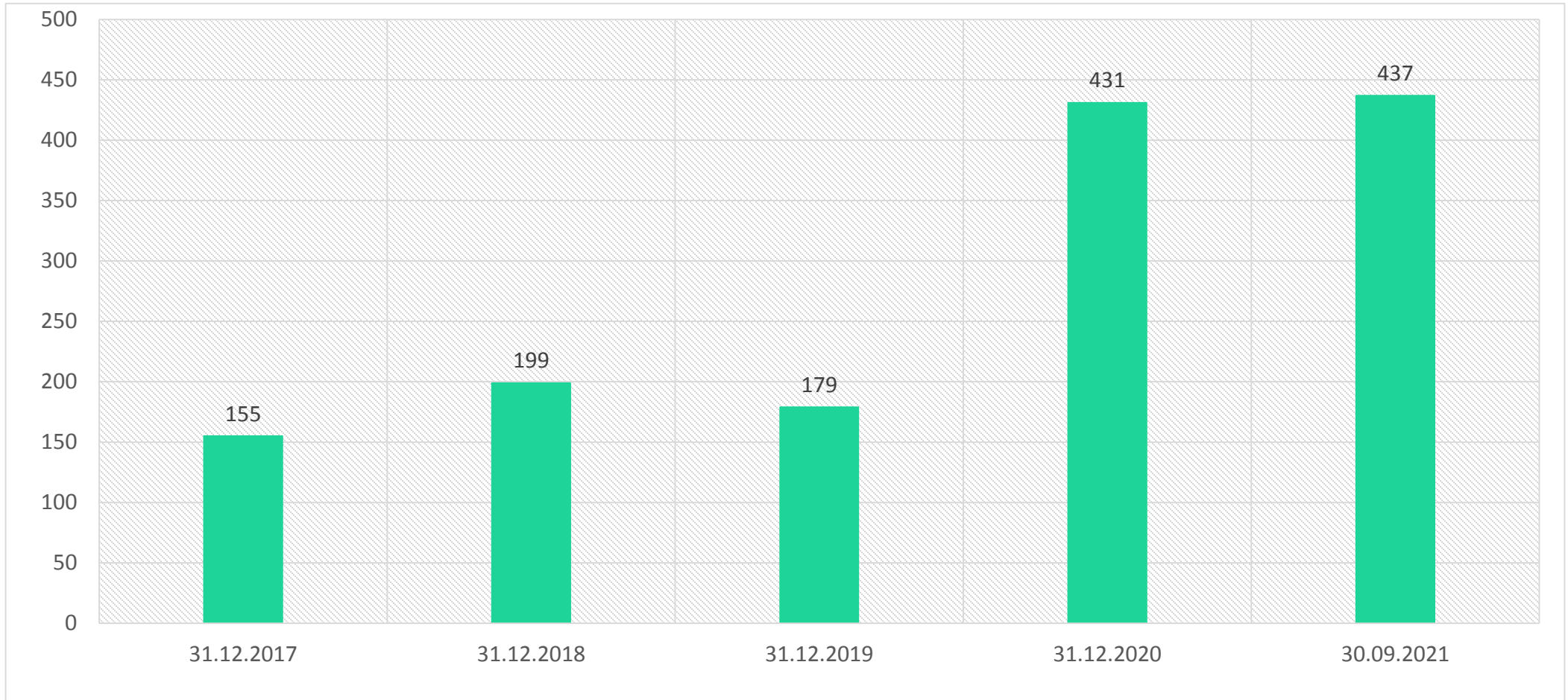


Դրամով և արտարժույթով ավանդների մասնաբաժինը ընդհանուր ավանդներում



Բանկերի կողմից թողարկված արժեթղթեր

Մլրդ դրամ

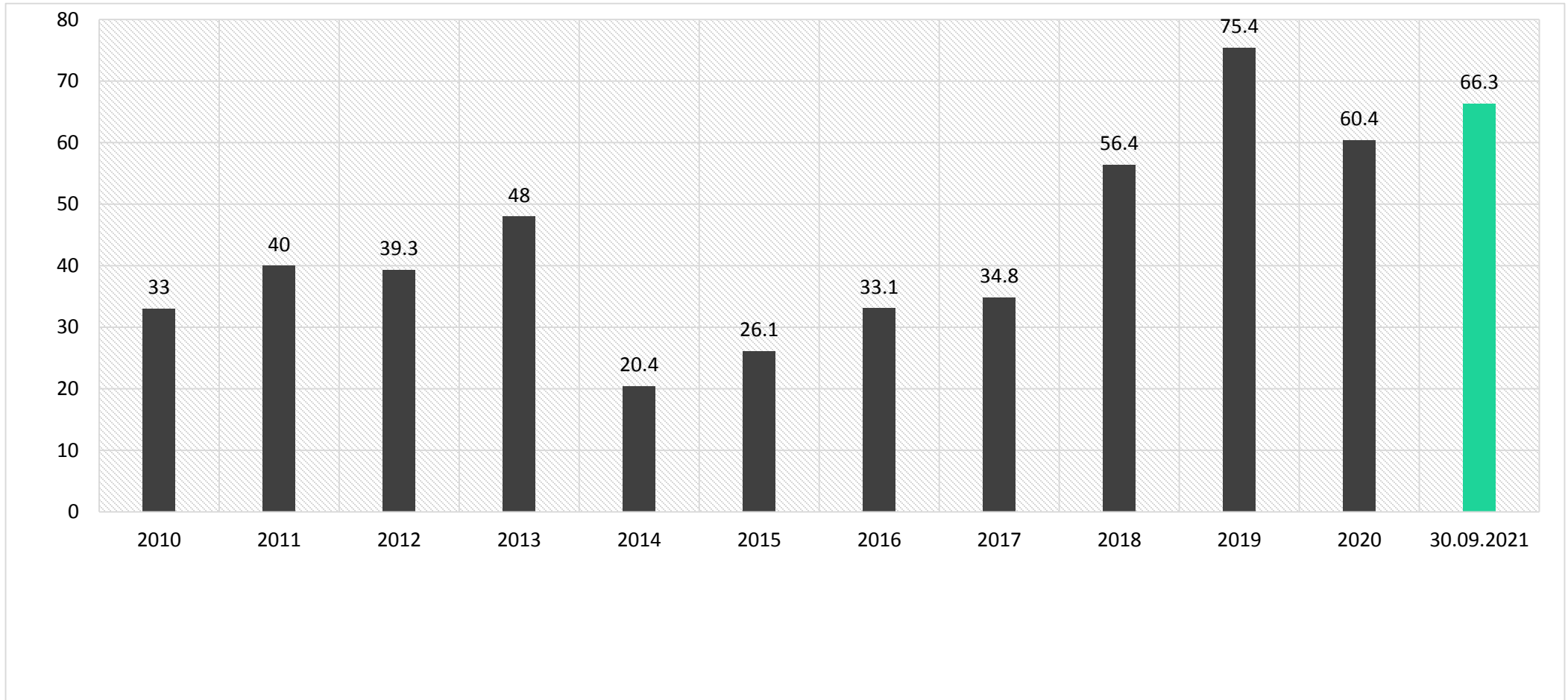


2021թ-ի 9 ամիսների ընթացքում բանկային համակարգի կողմից թողարկված արժեթղթերի մնացորդը աճել է շուրջ 6 մլրդ դրամով կամ 1.4%-ով:



Շահույթ

Մլրդ դրամ



2021թ-ի 9 ամիսների ընթացքում բանկայի համակարգն ապահովել է 66.3 մլրդ դրամի շահույթ, որը 2020թ-ի նույն ժամանակահատվածի համեմատ ավելացել է շուրջ 7.7 մլն դրամով կամ 13.1%-ով:





Վարկեր/ՀՆԱ և Ավանդներ/ՀՆԱ 2011-2020

	2011	2012	2013	2014	2015	2016	2017	2018	2019	2020
Ընդամենը ակտիվներ/ՀՆԱ	54.9%	56.5%	56.5%	64.6%	65.3%	80.7%	78.2%	82.6%	88.6%	107.4%
Ընդամենը վարկեր/ՀՆԱ	35.4%	37.9%	40.7%	47.1%	45.3%	51.7%	51.2%	54.1%	57.1%	70.7%
Ընդամենը ավանդներ/ՀՆԱ	25.7%	29.6%	35.3%	35.2%	37.8%	45.2%	47%	47.7%	53.4%	60%





ՀԱՅԱՍՏԱՆԻ ԲԱՆԿԵՐԻ ՄԻՈՒԹՅՈՒՆ
UNION OF BANKS OF ARMENIA СООЮЗ БАНКОВ АРМЕНИИ



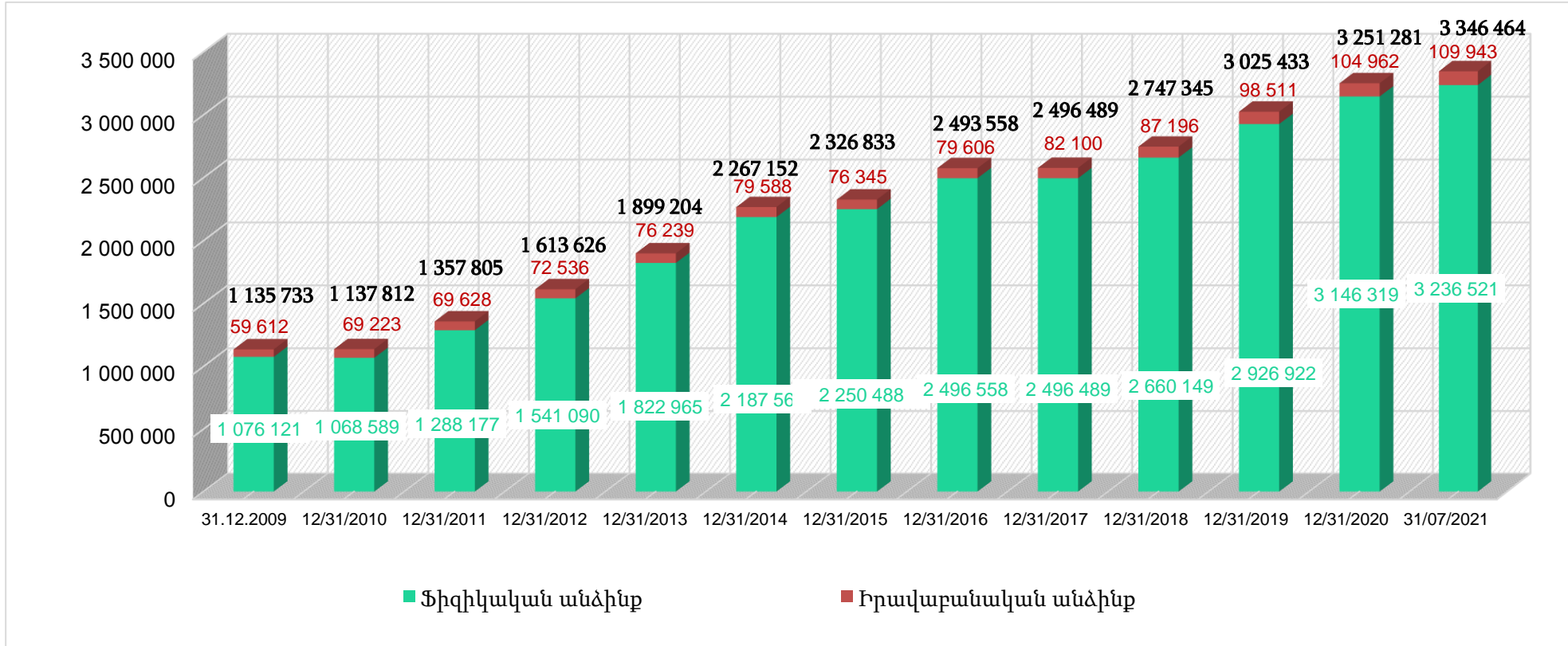
Հաշիվներ





Բանկերի հաճախորդները

*Հիշեցում. Եթե մեկ հաճախորդը հաշիվներ ունի մեկից ավելի բանկերում, ապա նույնքան անգամ ներառվում է հաճախորդների թվի մեջ

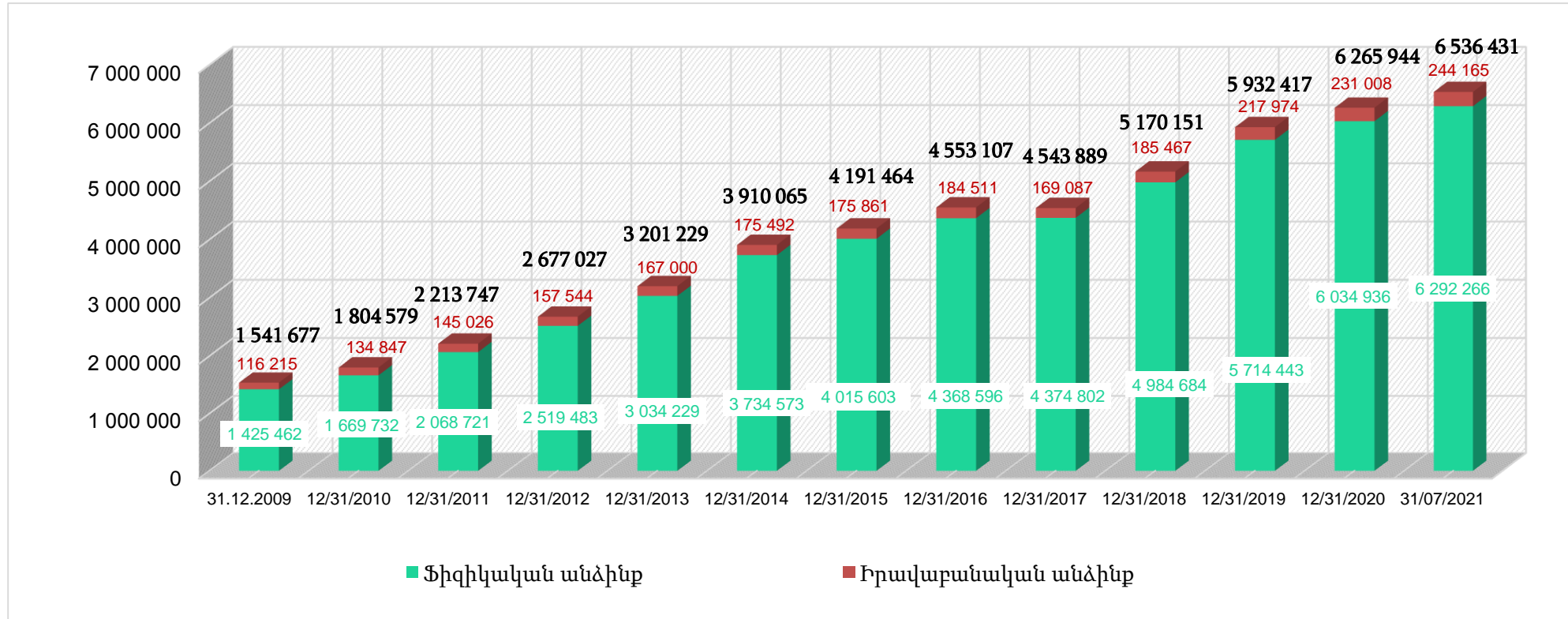


2021թ-ի հուլիսին բանկերի հաճախորդների թիվն 2020թ-ի դեկտեմբերի համեմատ ավելացել է՝

- 95 183-ով կամ 2.9%-ով
- Ֆիզ. անձինք՝ 90 202-ով կամ 2.9%-ով
- Իրավ. անձինք՝ 4 981-ով կամ 4.7%-ով



Բանկերի հաճախորդների հաշիվները



2021թ-ի հուլիսին հաճախորդների հաշիվներն 2020թ-ի դեկտեմբերի համեմատ ավելացել են՝

- 270 487-ով կամ 4.3%-ով
- Ֆիզ. անձանց հաշիվներն ավելացել են՝ 257 303-ով կամ 4.3%-ով
- Իրավ. անձանց հաշիվները ավելացել են՝ 13 157ով կամ 5.7%-ով



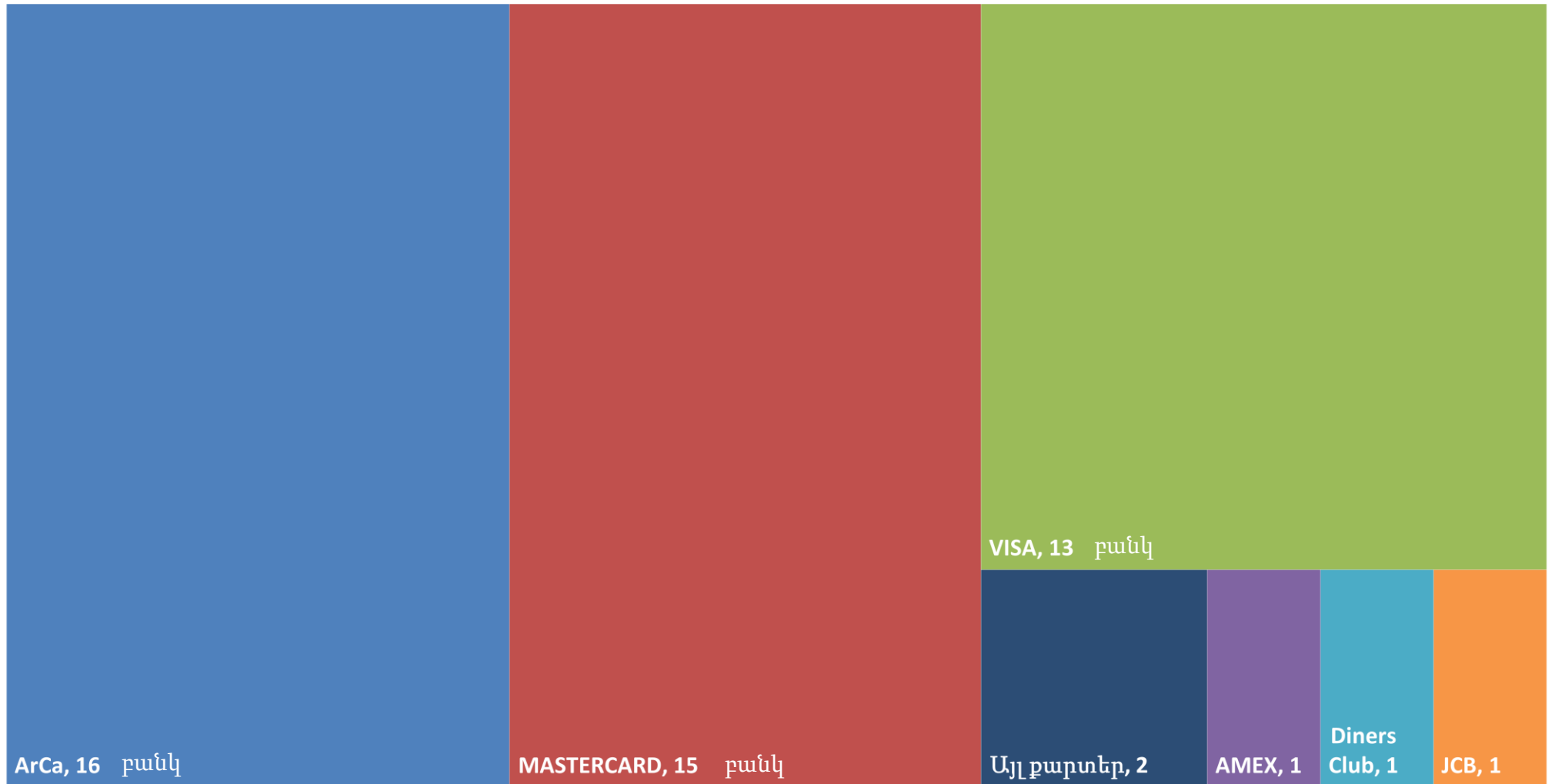
A ՀԱՅԱՍՏԱՆԻ ԲԱՆԿԵՐԻ ՄԻՈՒԹՅՈՒՆ
UNION OF BANKS OF ARMENIA СОЮЗ БАНКОВ АРМЕНИИ



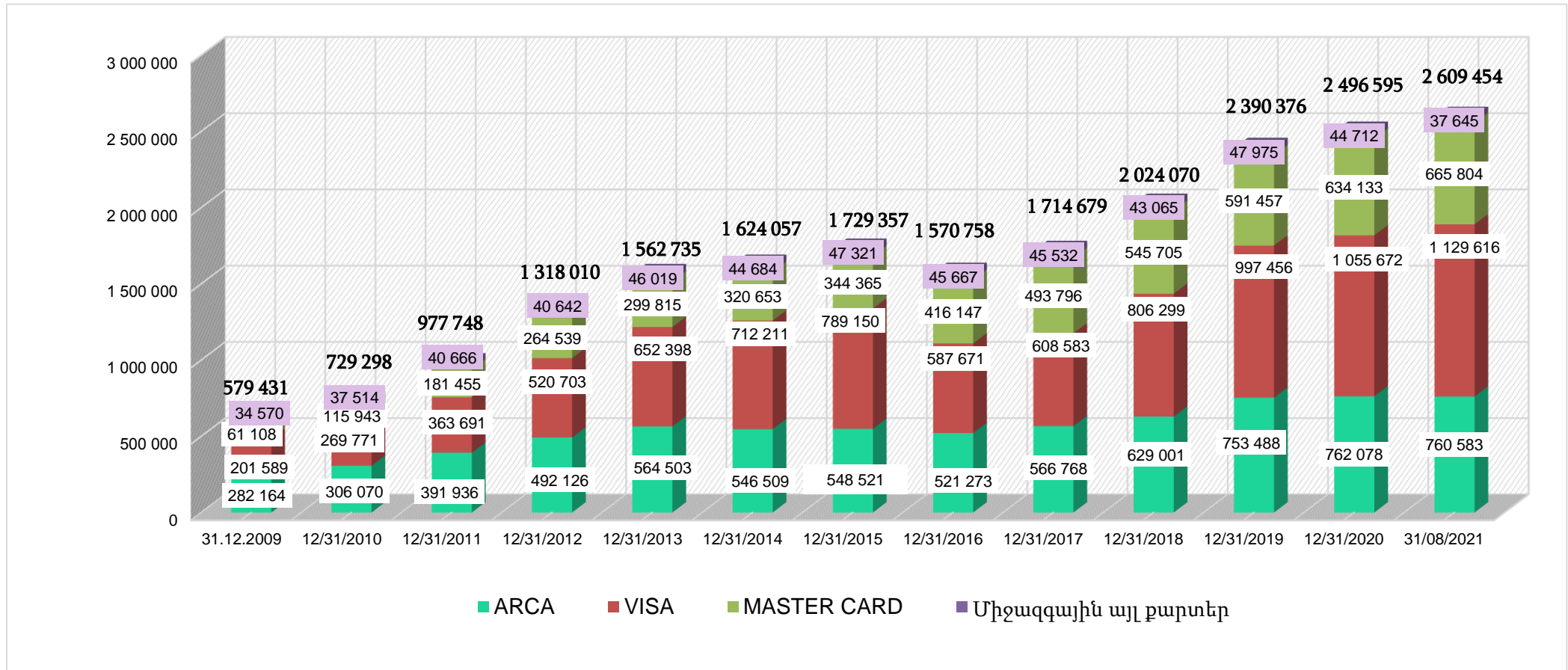
ՔԱՐՏԵՐ

ՀՀ Բանկերի մասնակցությունը վճարային համակարգերի

■ ArCa ■ MASTERCARD ■ VISA ■ AMEX ■ Diners Club ■ JCB ■ Այլ քարտեր



Վճարային քարտերի քանակը



2021թ-ի 8 ամիսների ընթացքում վճարային քարտերի քանակը կազմել է 2 609 454, որը 2020թ-ի համեմատ ավելացել է 112 859-ով կամ 4.5%-ով

- ARCA՝ նվազել է 1 495-ով կամ 0.2%-ով
- VISA՝ ավելացել է 73 944-ով կամ 7%-ով
- MasterCard՝ ավելացել է 31 671-ով կամ 5.4%-ով
- Միջազգային այլ քարտեր՝ նվազել է 7 067-ով կամ 15.8%-ով

2021թ-ի 1-ին կիսամյակի համեմատ վճարային քարտերի քանակը ավելացել է 32 517-ով կամ 1.3%-ով

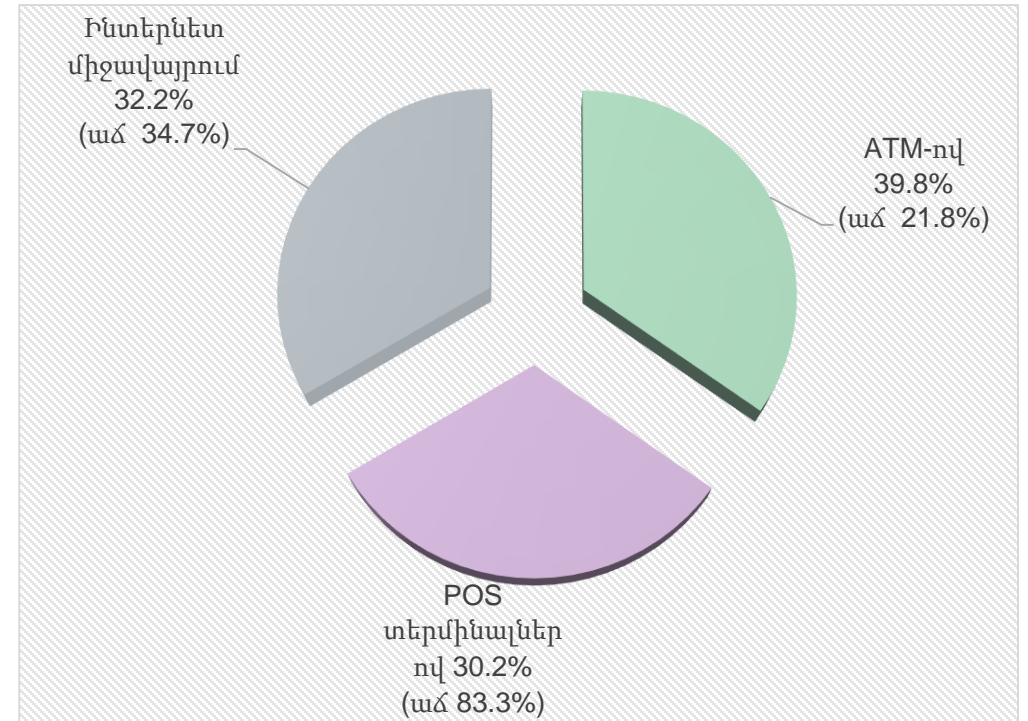
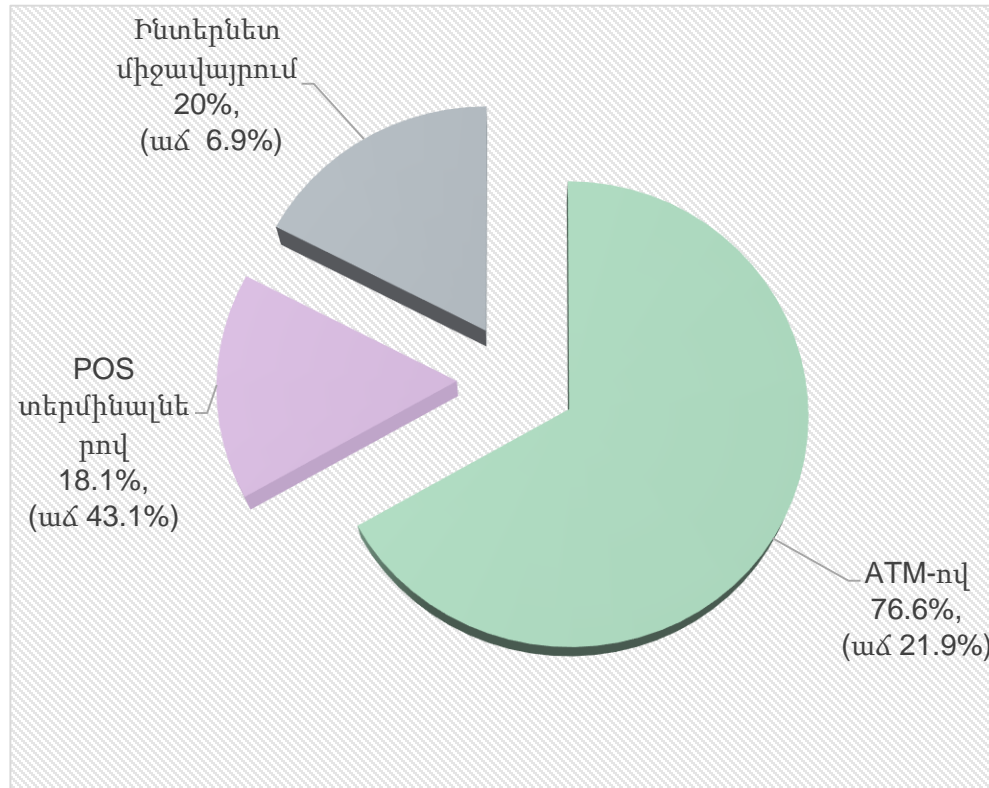
- ARCA՝ նվազել է 15 336-ով կամ 1.9%-ով
- VISA՝ ավելացել է 32 059-ով կամ 2.9%-ով
- MasterCard՝ ավելացել է 5 596-ով կամ 1.4%-ով
- Միջազգային այլ քարտեր՝ նվազել է 9 608-ով կամ 20.3%-ով

Քարտերով գործարքներն ըստ սպասարկման միջոցների

Քանակը

(Ըստ սպասարկման միջոցների քարտերով գործարքների ծավալը և քանակը 2021թ-ի հունվար-օգոստոս ժամանակահատվածը 2020թ-ի նույն ժամանակահատվածի համեմատ)

Ծավալը





ՓՈԽԱՆՑՈՒՄՆԵՐ

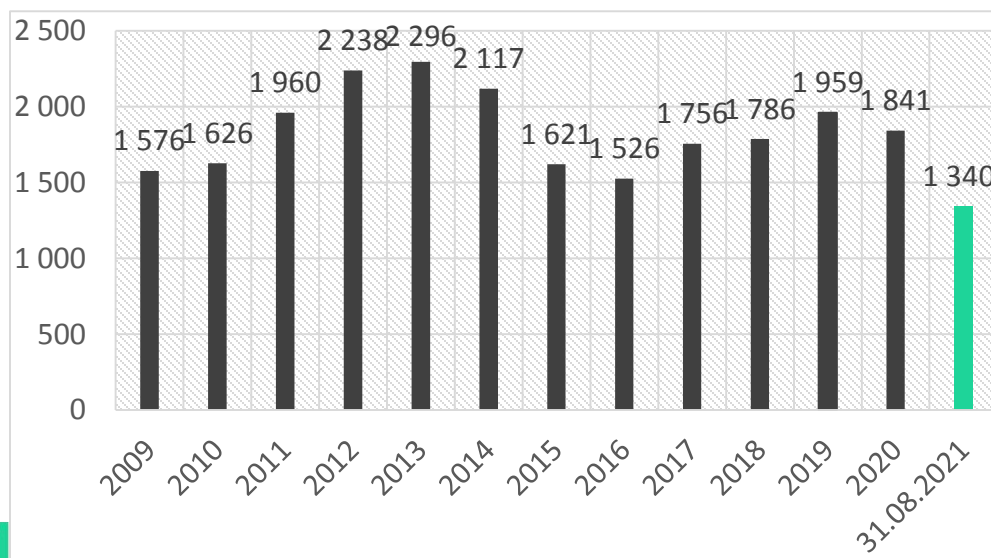


ՀՀ բանկային համակարգի միջոցով ֆիզ. անձանց փոխանցումներն ըստ երկրների

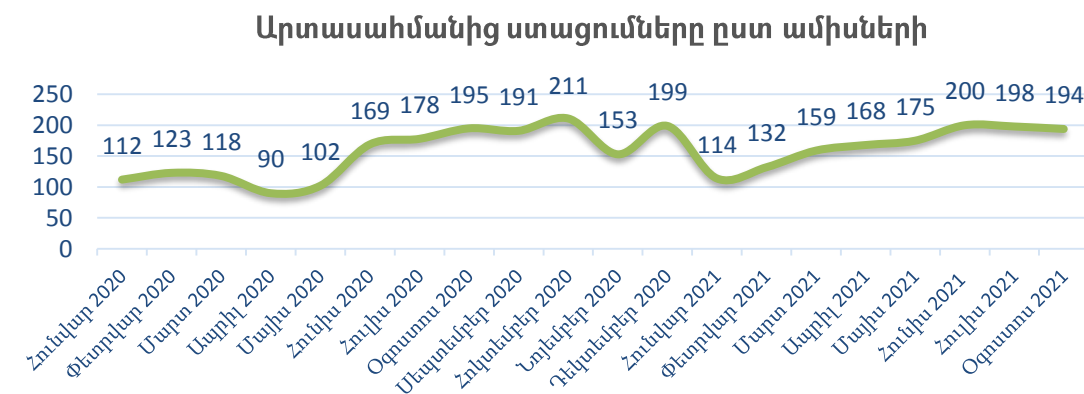
Արտասահմանից ստացումները

մլն դոլար

	ՌԴ	ԱՄՆ	Ուկր.	Ղազախ.	Գերմ.	Ֆրանս.	Իսպ.	ԱՄԷ	Թուրք.	Չին.	Այլ	Ընդամենը
2009	950	115	23	23	21	13	9	16	4	1	401	1 576
2010	1 114	124	20	20	21	17	8	26	3	2	271	1 626
2011	1 365	138	27	23	26	19	10	19	6	4	323	1 960
2012	1 645	128	21	26	27	20	8	23	4	7	329	2 238
2013	1 727	152	18	26	25	20	8	32	3	5	280	2 296
2014	1 554	155	15	32	34	21	8	27	3	3	265	2 117
2015	1 008	177	8	40	36	21	8	24	3	2	300	1 621
2016	896	176	9	18	52	30	8	19	2	2	314	1 526
2017	1 064	183	9	46	37	26	9	27	1	4	344	1 756
2018	1 049	224	9	30	41	48	11	24	2	4	338	1 786
2019	1 056	281	13	31	42	35	11	24	2	4	460	1 959
2020	824	459	17	25	53	45	13	33	3	2	369	1 841
31.08.2021	549	124	12	36	45	39	9	15	1	2	247	1 340
Ընդամենը	2960	2524	196	370	444	340	117	302	36.7	40.9	4134	23 645



31.08.2021թ. դրությամբ արտասահմանից ստացումների ծավալը 2020թ-ի նույն ժամանակահատվածի համեմատ ավելացել է շուրջ 252 մլն դոլարով կամ 23.2%-ով:



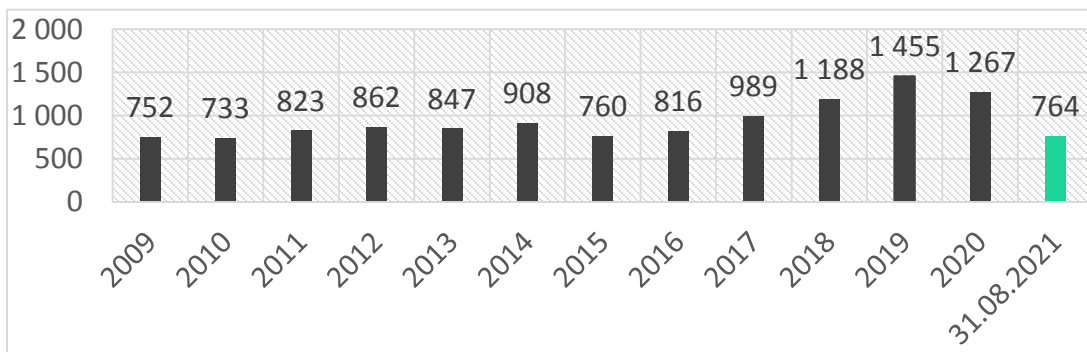


ՀՀ բանկային համակարգի միջոցով ֆիզ. անձանց փոխանցումներն ըստ երկրների

Փոխանցումներն արտասահման

մլն դոլար

	ՌԴ	ԱՄՆ	Ուկր.	Ղազախ.	Գերմ.	Ֆրանս.	Իսպ.	ԱՄԷ	Թուրք.	Չին.	Այլ	Ընդամենը
2009	190	114	15	2	21	15	8	74	40	62	211	752
2010	172	108	21	3	24	19	11	56	41	80	198	733
2011	186	145	25	2	28	25	10	58	36	83	225	823
2012	251	115	21	2	33	25	11	54	31	83	236	862
2013	235	134	21	2	47	23	16	48	29	85	207	847
2014	252	150	12	7	42	21	20	43	22	82	245	896
2015	286	99	8	2	32	18	15	42	12	58	184	756
2016	333	83	10	4	23	14	12	22	8	56	246	811
2017	376	196	13	2	28	15	19	21	10	64	276	989
2018	471	190	14	3	48	14	15	23	10	57	337	1 188
2019	426	275	15	5	41	17	18	24	11	59	563	1 455
2020	460	162	15	6	60	15	14	22	11	54	150	1 267
31.08.2021	254	124	12	4	20	12	11	19	4	47	259	764
Ընդամենը	3792	1849	197	42	440	229	175	500	263	850	3236	12 143



31.08.2021թ. դրությամբ արտասահման փոխանցումների ծավալը 2020թ-ի նույն ժամանակահատվածի համեմատ ավելացել է շուրջ 40 մլն դոլարով կամ 5.5%-ով:

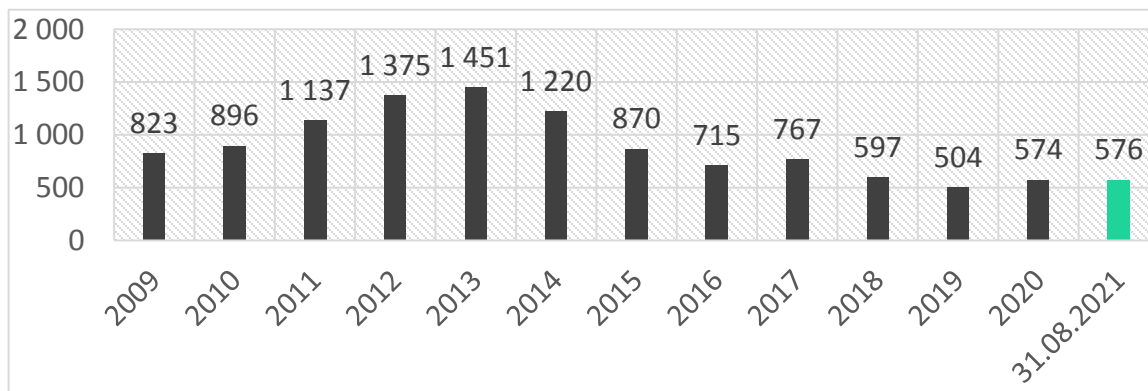


ՀՀ բանկային համակարգի միջոցով ֆիզ. անձանց փոխանցումներն ըստ երկրների

Զուտ ներհոսք

մլն դոլար

	ՌԴ	ԱՄՆ	Ուկր.	Ղազախ.	Գերմ.	Ֆրանս.	Իսպ.	ԱՄԷ	Թուրք.	Չին.	Այլ	Ընդամենը
2009	759	1	8	20	0.2	(2)	0.8	(59)	(37)	(61)	191	823
2010	942	16	(0.5)	17	(3)	(2)	(3)	(29)	(38)	(78)	73	896
2011	1 178	(7)	2	21	(2)	(6)	(0.3)	(39)	(30)	(80)	99	1 137
2012	1 393	12	(0.3)	25	(6)	(5)	(4)	(31)	(27)	(76)	93	1 375
2013	1 492	18	(3)	24	(2)	(3)	(8)	(16)	(26)	(80)	73	1 471
2014	1 302	51	3	24	(8)	0.2	(11)	(16)	(19)	(78)	(20)	1 228
2015	722	78	(3)	38	3	3	(7)	(17)	(9)	(55)	115	865
2016	563	92	(1)	14	28	15	(3)	(3)	(5)	(53)	68	715
2017	688	(13)	(4)	44	9	10	(9)	5	(8)	(60)	68	767
2018	578	33	(4)	27	(7)	34	(3)	1	(8)	(53)	0.4	597
2019	630	6	(1)	26	0.2	18	(6)	(0.5)	(9)	(55)	(103)	504
2020	365	296	2	19	(8)	29	(0.9)	11	(8)	(51)	(81)	574
31.08.2021	295	241	(0.02)	53	25	27	(0.8)	(0.3)	(3)	(46)	(12)	576
Ընդամենը	10 747	717	(2.1)	327	20.4	108.2	-53.8	-140.5	-236	-806	557.4	11 528



31.08.2021թ. դրությամբ ֆիզ. անձանց փոխանցումների (զուտ ներհոսքի) ծավալը 2020թ-ի նույն ժամանակահատվածի համեմատ ավելացել է շուրջ 212 մլն դոլարով կամ 58.2%-ով:



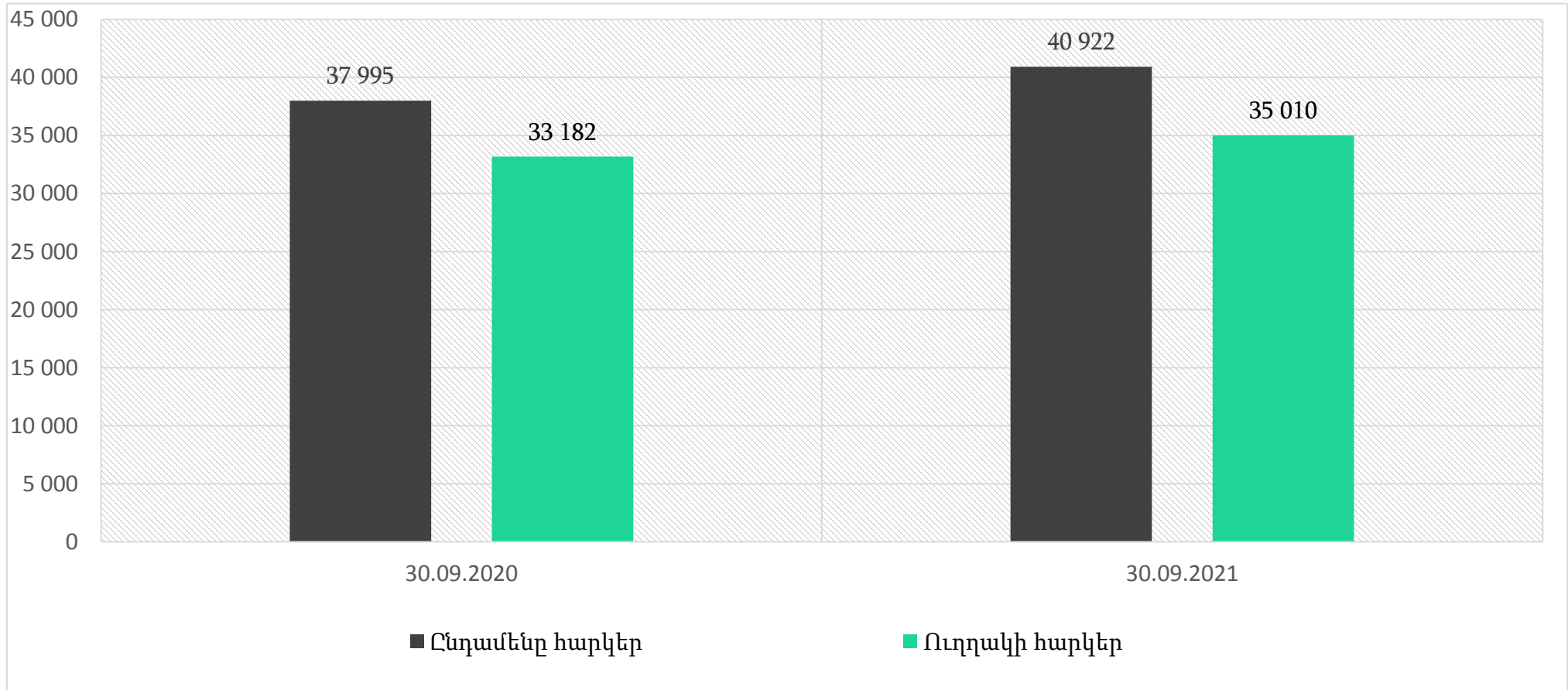
ՀԱՅԱՍՏԱՆԻ ԲԱՆԿԵՐԻ ՄԻՈՒԹՅՈՒՆ
UNION OF BANKS OF ARMENIA СОЮЗ БАНКОВ АРМЕНИИ

ՀԱՐԿԵՐ



ՀՀ առևտրային բանկերի կողմից վճարված ընդամենը և ուղղակի հարկեր

Մլն դրամ



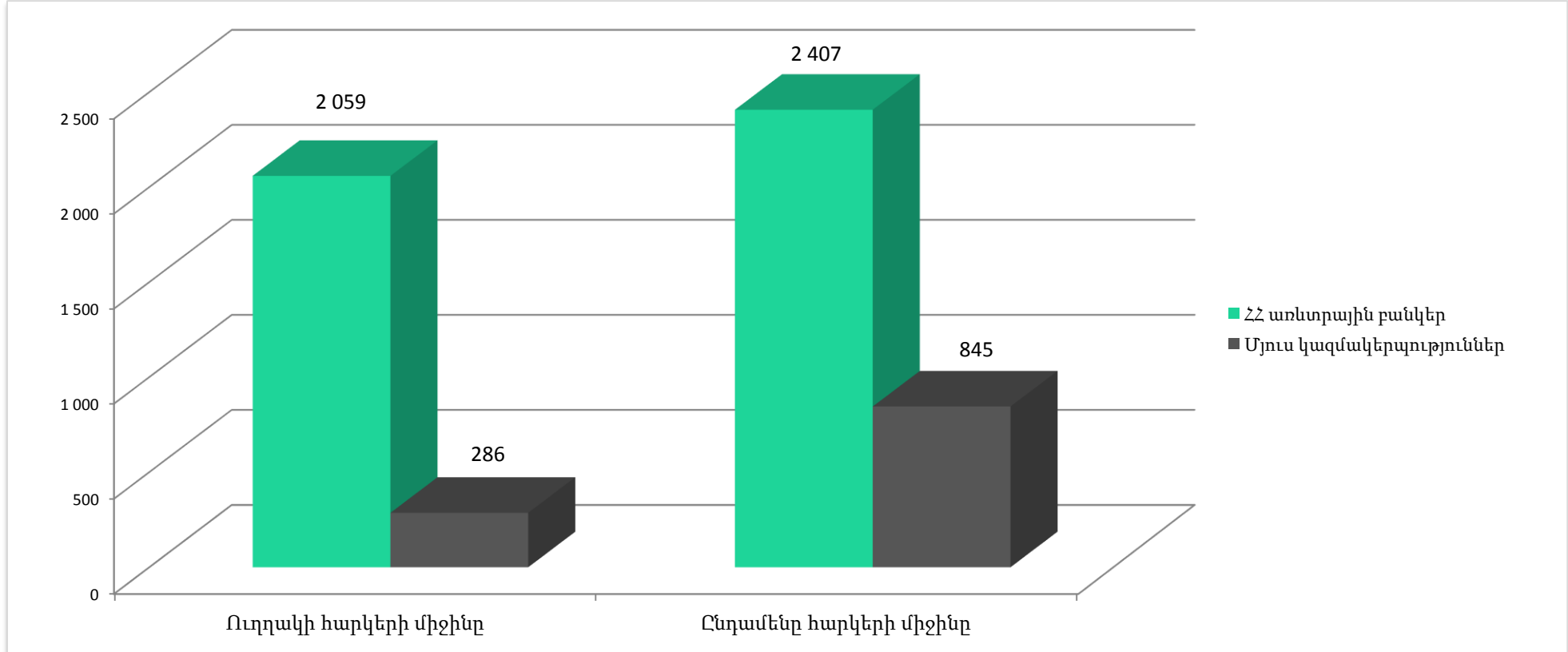
2021թ-ի երրորդ եռամսյակում ՀՀ առևտրային բանկերի կողմից վճարված ընդամենը հարկերը նախորդ տարվա նույն ժամանակահատվածի համեմատ ավելացել ` շուրջ 2.9 մլրդ դրամով կամ 7.7%-ով, իսկ ուղղակի հարկերը` շուրջ 1.8 մլրդ դրամով կամ 5.5%-ով:





ՀՀ առևտրային բանկերի և այլ կազմակերպությունների կողմից վճարված հարկերի միջինը 30.09.2021թթ.

Մլն դրամ



Առևտրային բանկերի ընդամենը վճարած հարկերի միջինը 2021թ-ի 3-րդ եռամսյակում՝ 2,407 մլն դրամ, ավելի քան 2 անգամ գերազանցում է մնացած կազմակերպությունների միջինը, որը կազմել է 845 մլն դրամ, իսկ շահութահարկի և եկամտահարկի միջինը՝ 2,059 մլն դրամ, ավելի քան 7 անգամ գերազանցում է մնացած կազմակերպությունների միջինը, որը կազմել է 286 մլն դրամ:



Շնորհակալություն ուշադրության համար

Հասցե: Հայաստան, 0009, Երևան
Կորյունի փող., 19ա շենք, 6-րդ հարկ
Հեռ. +374 10 52 77 31
Վեբ-կայք: www.uba.am
Facebook: www.facebook.com/ubarmeria
Էլ. փոստ uba@uba.am