


ՀԱՅԱՍՏԱՆԻ ԲԱՆԿԱՅԻՆ ՀԱՄԱԿԱՐԳԸ

2021 թվականի մարտի 31-ի դրությամբ

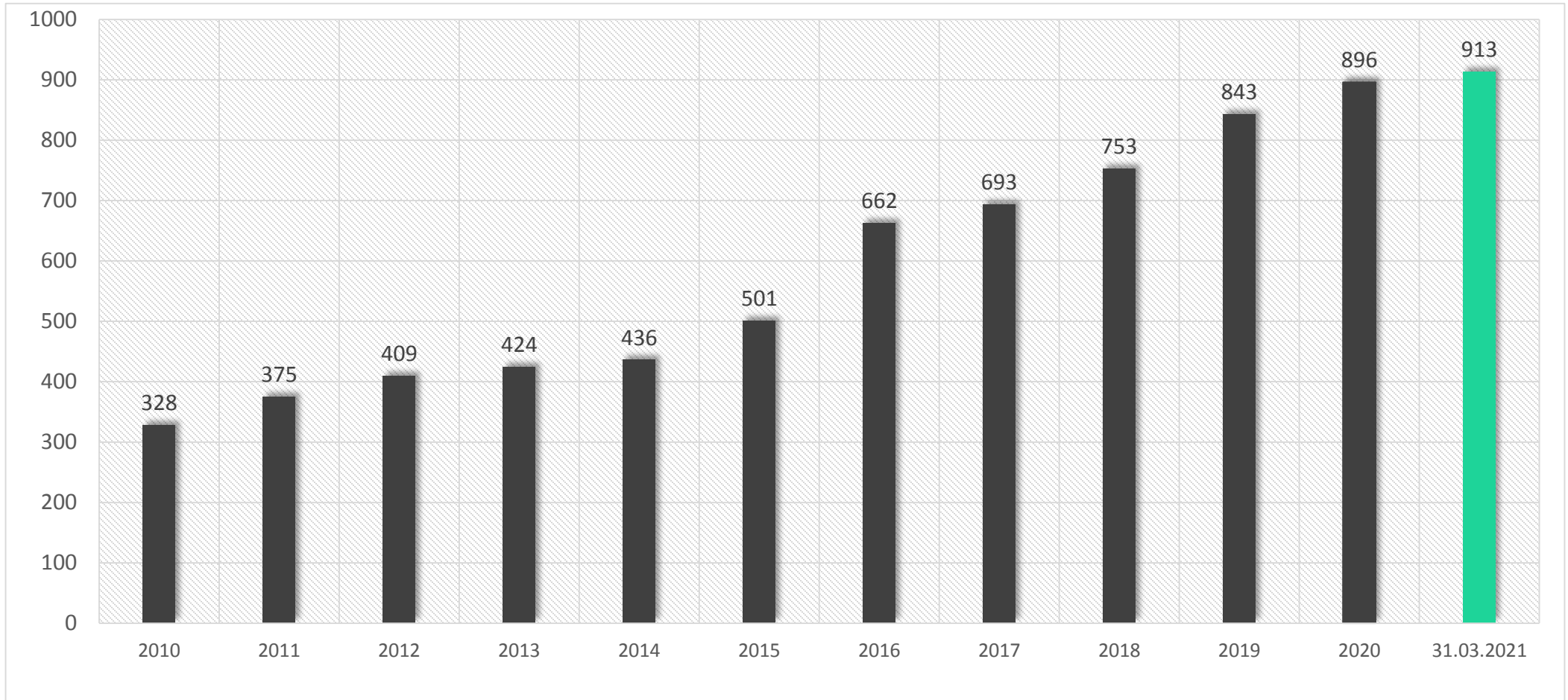
 Մայիս 2021

Մեր բանկային համակարգը



Ընդհանուր կապիտալ

Մլրդ դրամ



2021թ-ի առաջին եռամսյակում ընդհանուր կապիտալն ավելացել է շուրջ 17 մլրդ դրամով կամ 1.8%-ով, իսկ 31.03.2020թ.-ի համեմատ աճել է շուրջ 51 մլրդ դրամով կամ 5.9%-ով:



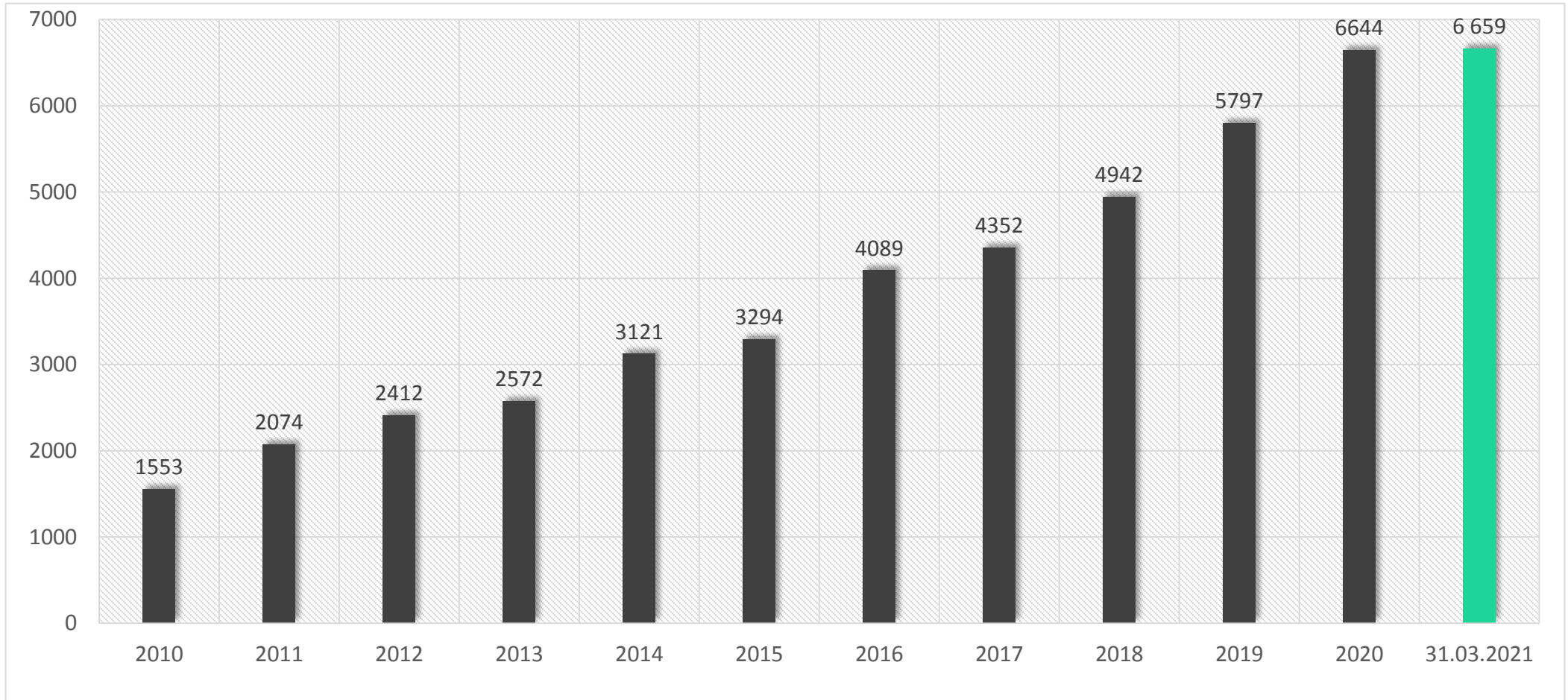
ՀԱՅԱՍՏԱՆԻ ԲԱՆԿԵՐԻ ՄՈՒԻԹՅՈՒՆ
UNION OF BANKS OF ARMENIA COIOB BAHKOB APMEHUYI





Ակտիվներ

Մլրդ դրամ



2021թ-ի առաջին եռամսյակում ընդհանուր ակտիվներն աճել են շուրջ 15 մլրդ դրամով կամ 0.2%-ով, իսկ 31.03.2020թ.-ի համեմատ՝ 752 մլրդ դրամով կամ 12.7%-ով:



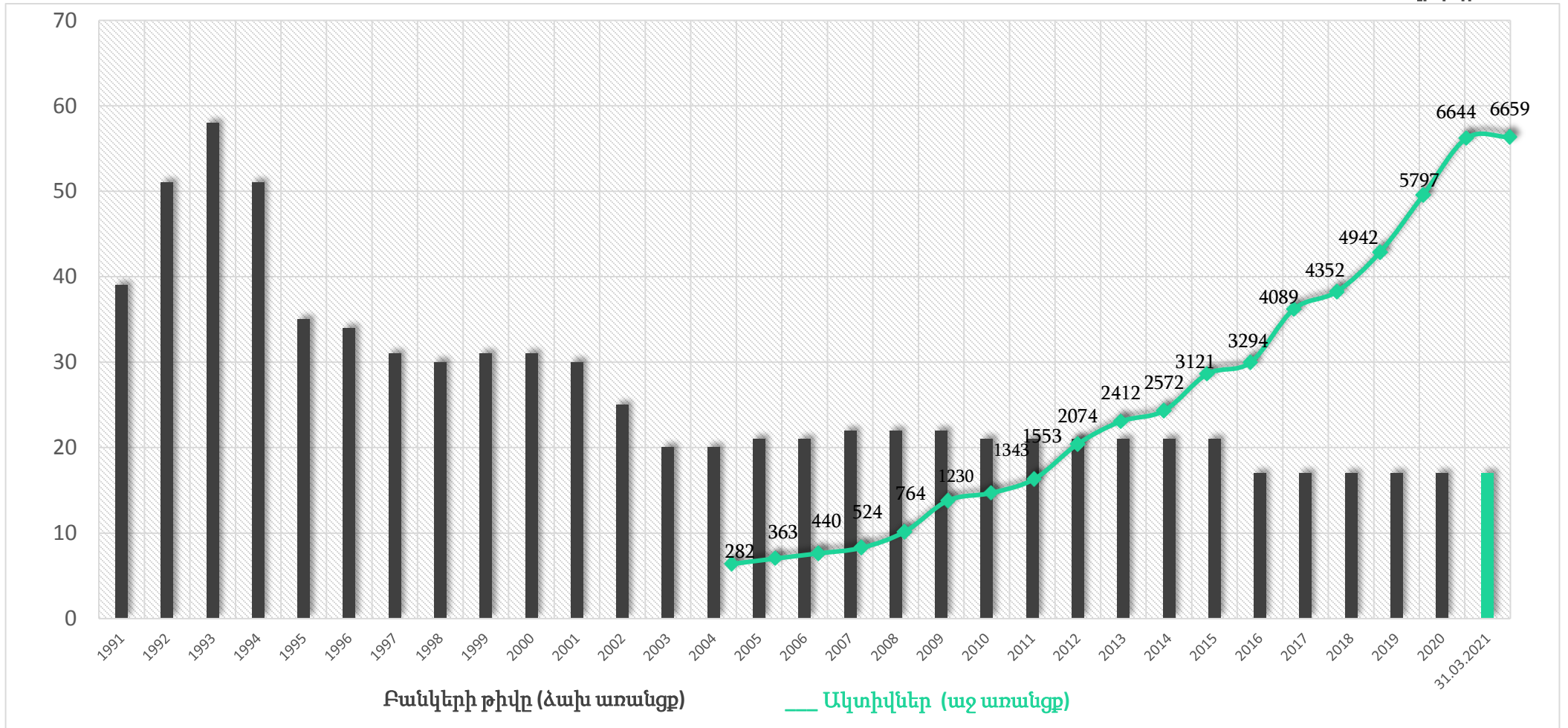
ՀԱՅԱՍՏԱՆԻ ԲԱՆԿԵՐԻ ՄՈՒԻԹՅՈՒՆ
UNION OF BANKS OF ARMENIA COIOB BAHKOB APMEHVI





ՀՀ բանկերի թիվը և ակտիվները

Մլրդ դրամ

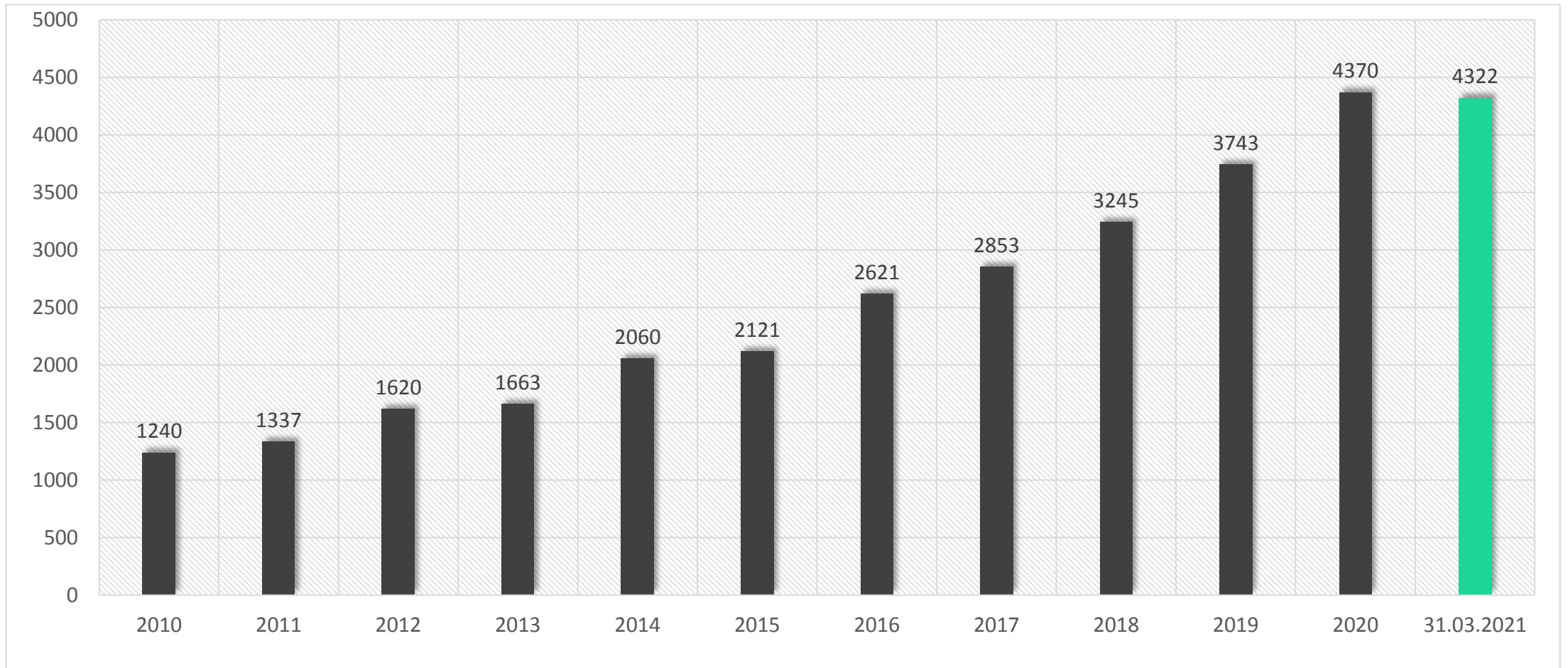


ՀԱՅԱՍՏԱՆԻ ԲԱՆԿԵՐԻ ՄՈՒԴՅՈՒՆ
UNION OF BANKS OF ARMENIA COIOB BAHKOB ARMENIYI



Վարկային ներդրումներ

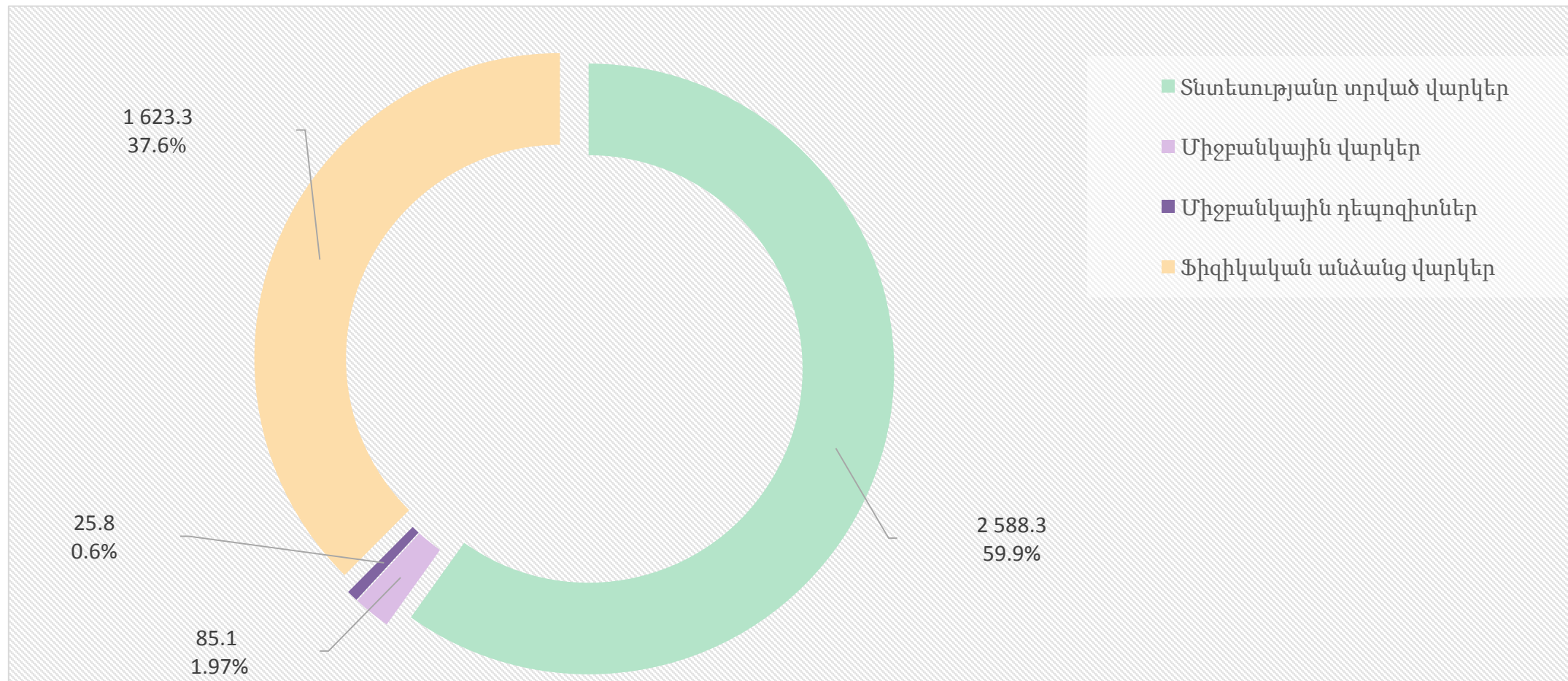
Մլրդ դրամ



2021թ-ի առաջին եռամսյակում վարկային ներդրումներն նվազել են շուրջ 48 մլրդ դրամով կամ 1.1%-ով, իսկ 31.03.2020թ.-ի համեմատ ավելացել է 421 մլրդ դրամով կամ 10.8%-ով:

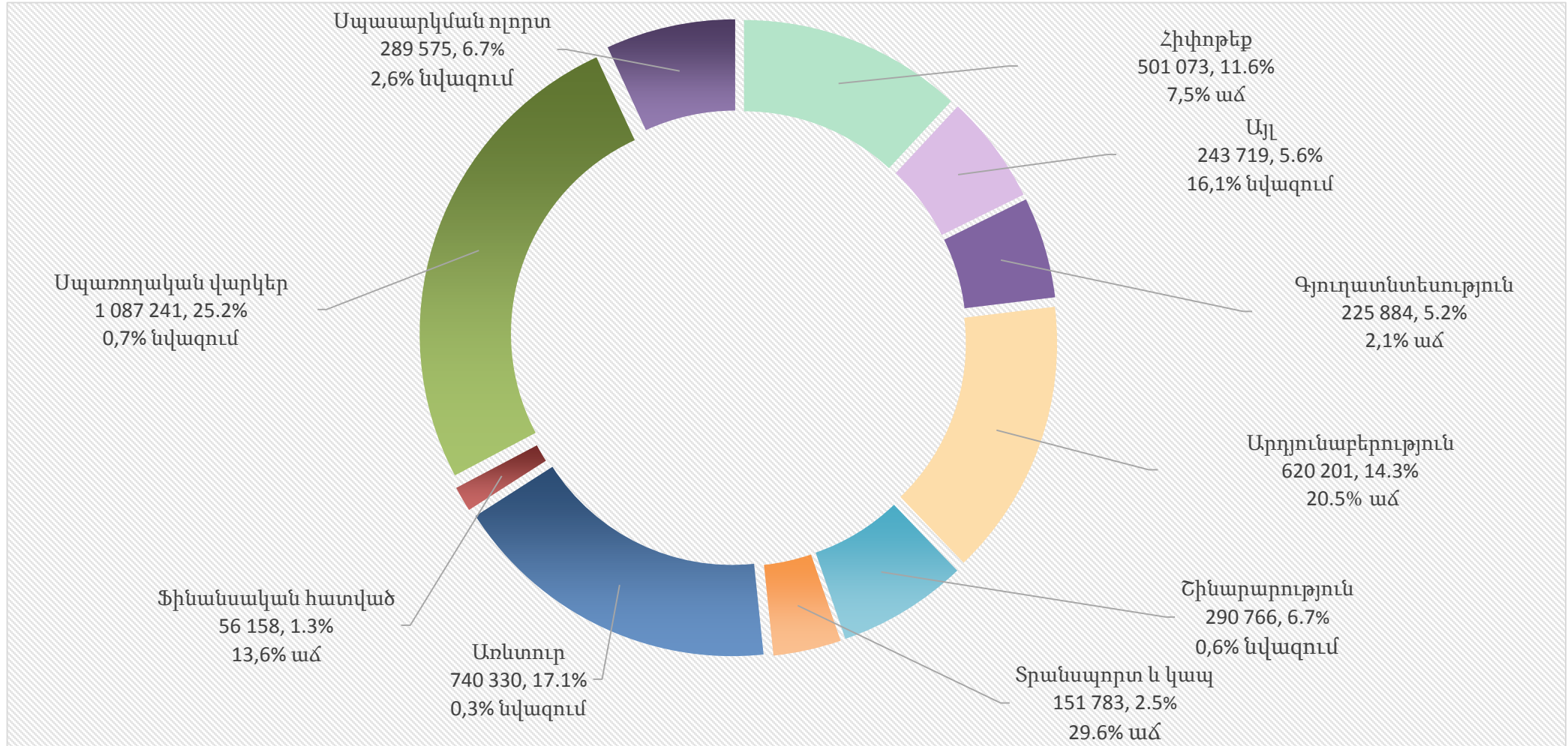
Վարկերի կառուցվածքը 31.03.2021թ

Մլրդ դրամ



Վարկերի կառուցվածքը 31.03.2021թ.

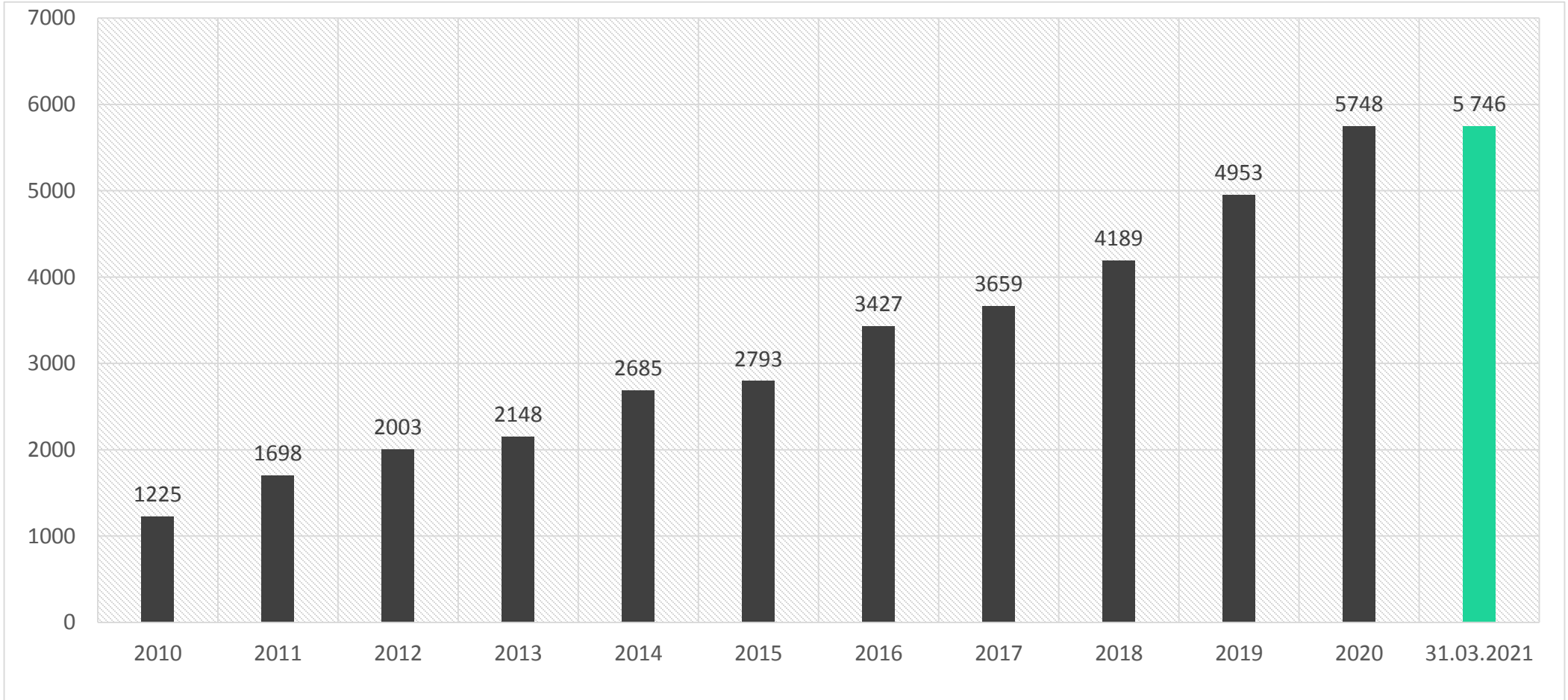
Մլն դրամ





Պարտավորություններ

Մլրդ դրամ



2021թ-ի առաջին եռամսյակում ընդհանուր պարտավորությունները նվազել են շուրջ 2 մլրդ դրամով կամ 0.02%-ով, իսկ 31.03.2020թ.-ի համեմատ ավելացել է շուրջ 701 մլրդ դրամով կամ 13.9%-ով:

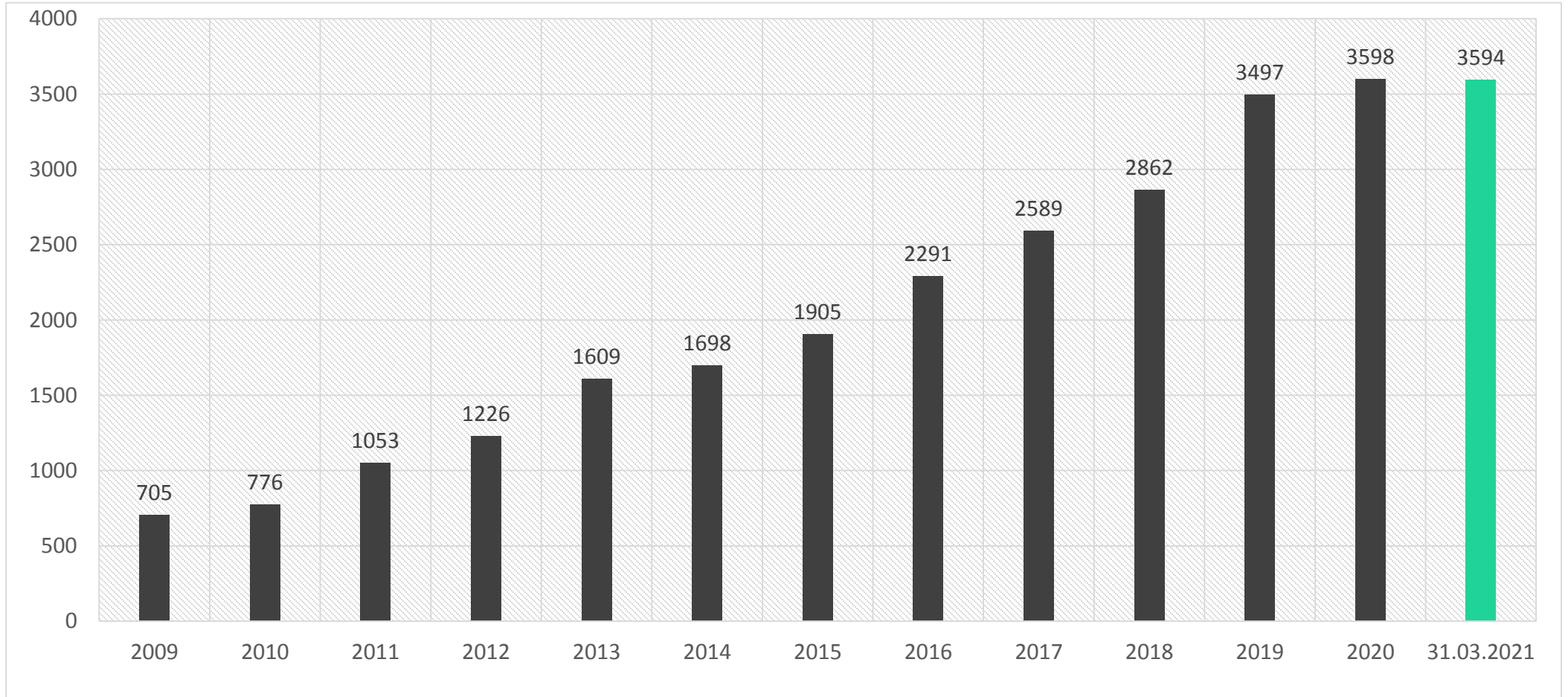


ՀԱՅԱՍՏԱՆԻ ԲԱՆԿԵՐԻ ՄՈՒԻԹՅՈՒՆ
UNION OF BANKS OF ARMENIA COIOB BAHKOB APMEHUYI



Ավանդներ

Մլրդ դրամ

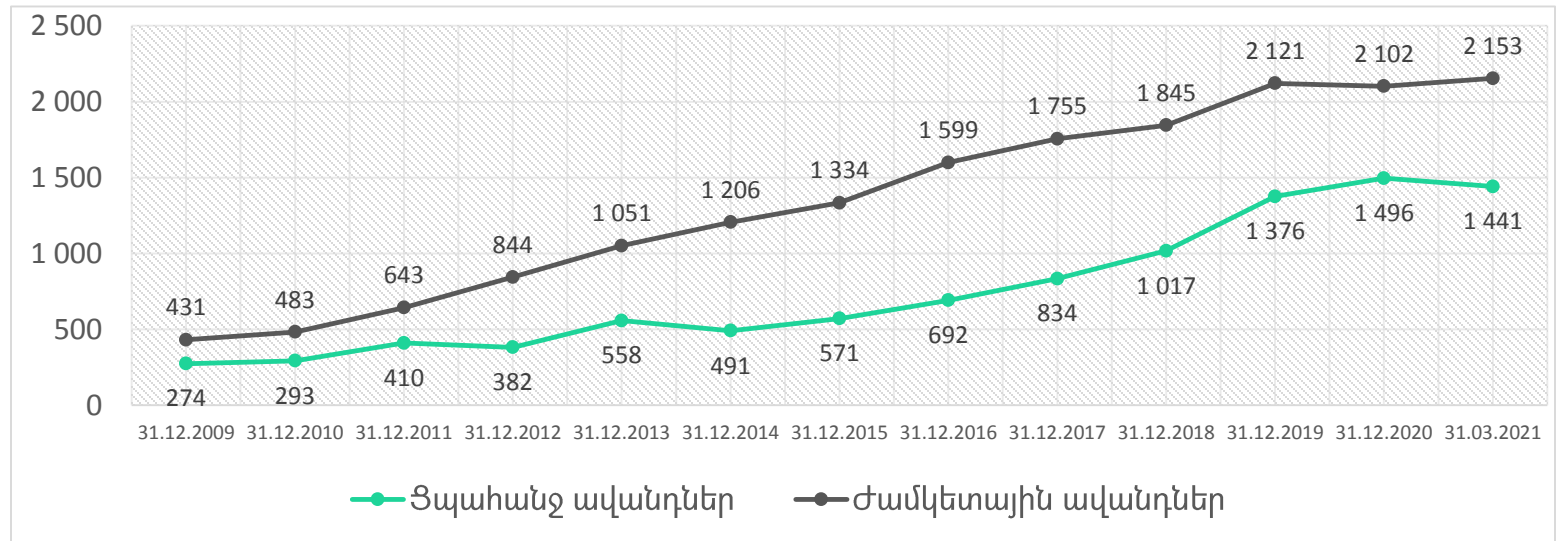


2021թ-ի առաջին եռամսյակում ընդհանուր ավանդները նվազել են շուրջ 4 մլրդ դրամով կամ 0.1%-ով, իսկ իսկ 31.03.2020թ.-ի համեմատ՝ 136 մլրդ դրամով կամ 3.9%-ով:



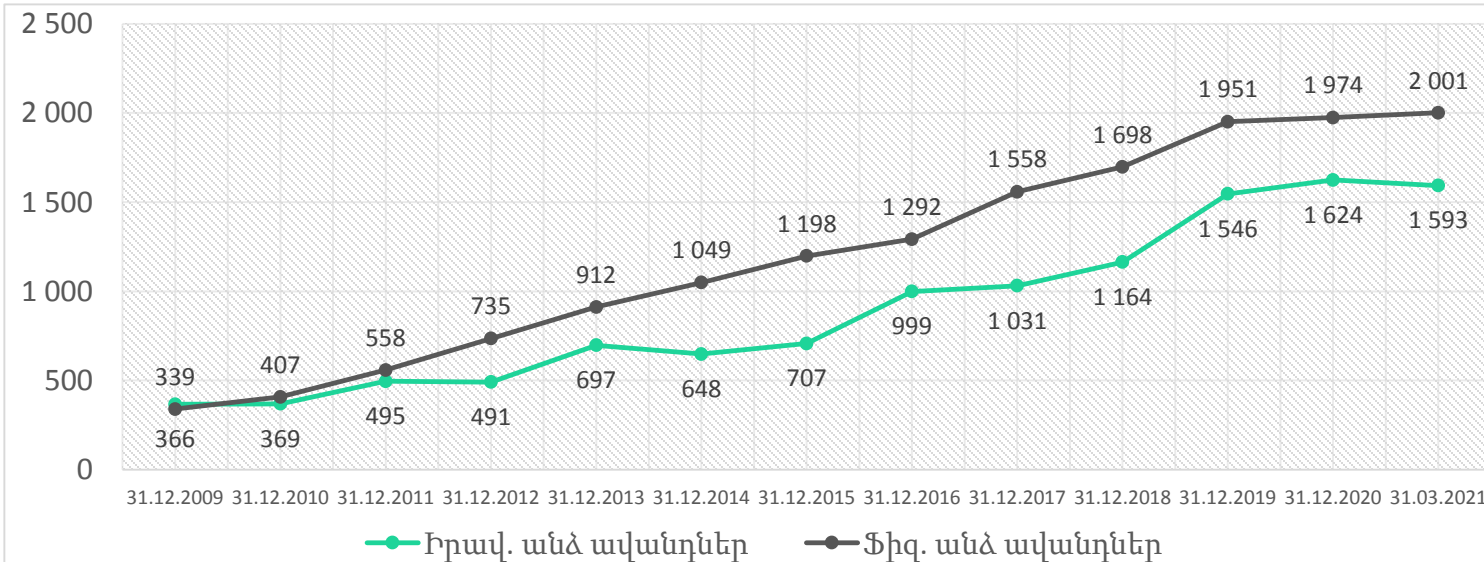
Ավանդների ծավալը

2021թ-ի 1-ին եռամսյակում՝
-Ցպահանջ ավանդները նվազել են
 • 55 մլրդ դրամով կամ 3.7%-ով
-Ժամկետային ավանդներն ավելացել են
 • 52 մլրդ դրամով կամ 2.5%-ով
 2020թ-ի 1-ին եռամսյակի համեմատ՝
-Ցպահանջ ավանդները աճել են
 • 193 մլրդ դրամով կամ 15.5%-ով
-Ժամկետային ավանդները նվազել են
 • 56 մլրդ դրամով կամ 2.5%-ով



Մլրդ դրամ

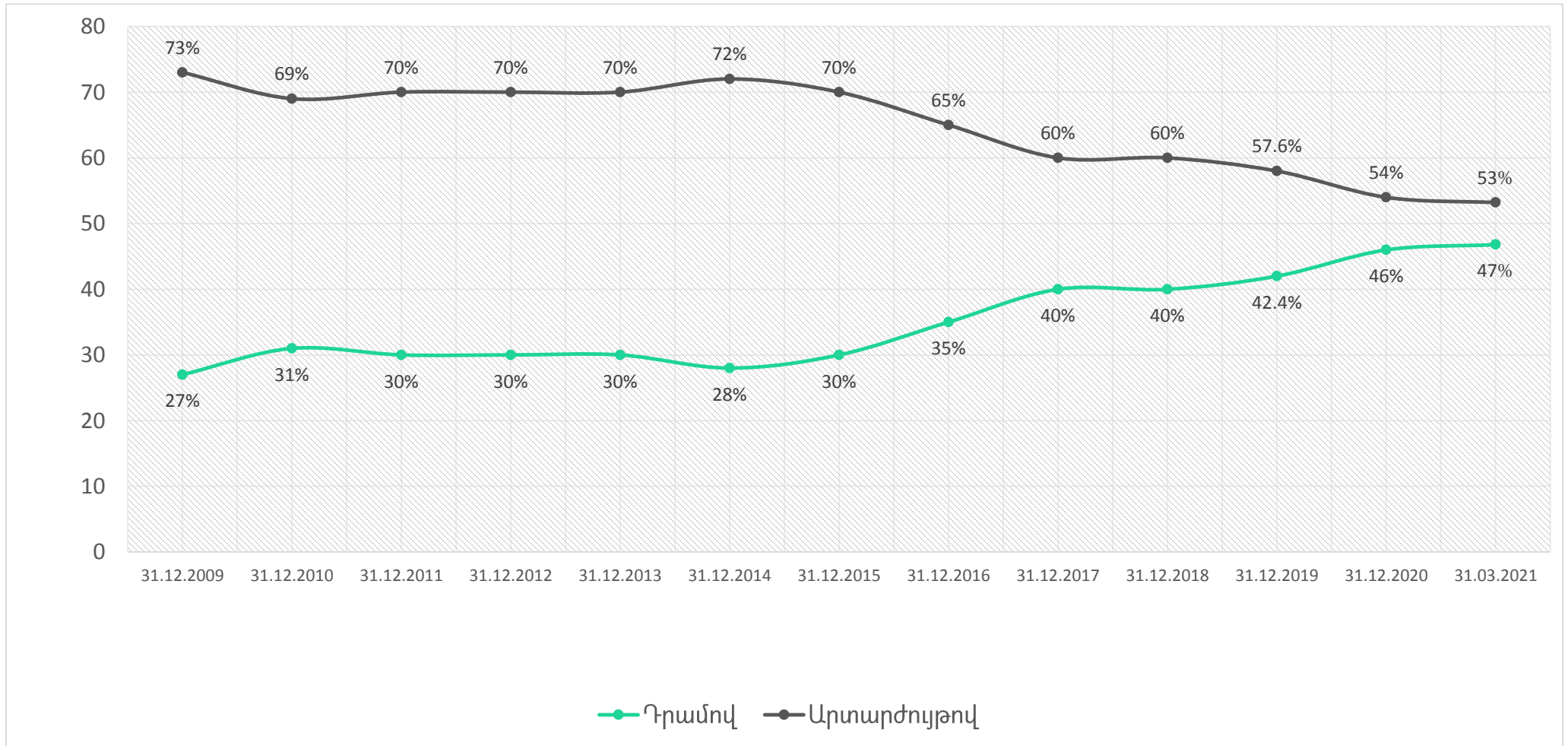
Մլրդ դրամ



2021թ-ի 1-ին եռամսյակում՝
-իրավ. անձ. ավանդները նվազել են
 • 31 մլրդ դրամով կամ 1.9%-ով
-Ֆիզ. անձ. ավանդներն աճել են
 • 27 մլրդ դրամով կամ 1.4%-ով
 2020թ-ի 1-ին եռամսյակի համեմատ՝
-իրավ. անձ. ավանդներ աճել են
 • 123 մլրդ դրամով կամ 8.4%-ով
-Ֆիզ. անձ. ավանդները աճել են
 • 14 մլրդ դրամով կամ 0.7%-ով

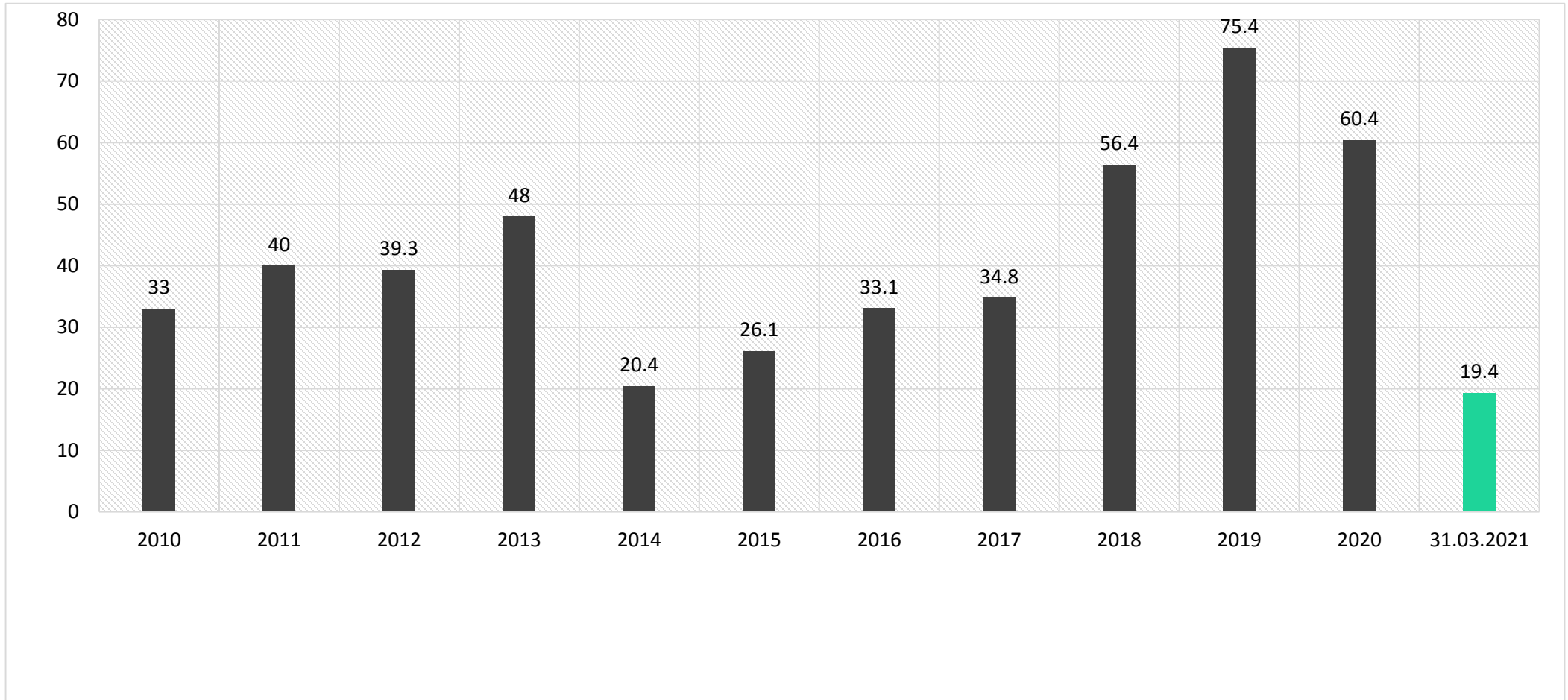


Դրամով և արտարժույթով ավանդների մասնաբաժինը ընդհանուր ավանդներում



Շահույթ

Մլրդ դրամ



2021թ-ի առաջին եռամսյակի ընթացքում բանկայի համակարգն ապահովել է 19.4 մլրդ դրամի շահույթ, որը 2020թ-ի առաջին եռամսյակի համեմատ նվազել է շուրջ 3.9 մլրդ դրամով կամ 16.9%-ով:



Հիմնական գործակիցներ 31.03.2021

Շահութաբերության գործակիցներ

- ✓ Ակտիվների շահութաբերություն (ROA) – 1.2%
- ✓ Կապիտալի շահութաբերություն (ROE) – 8.7%

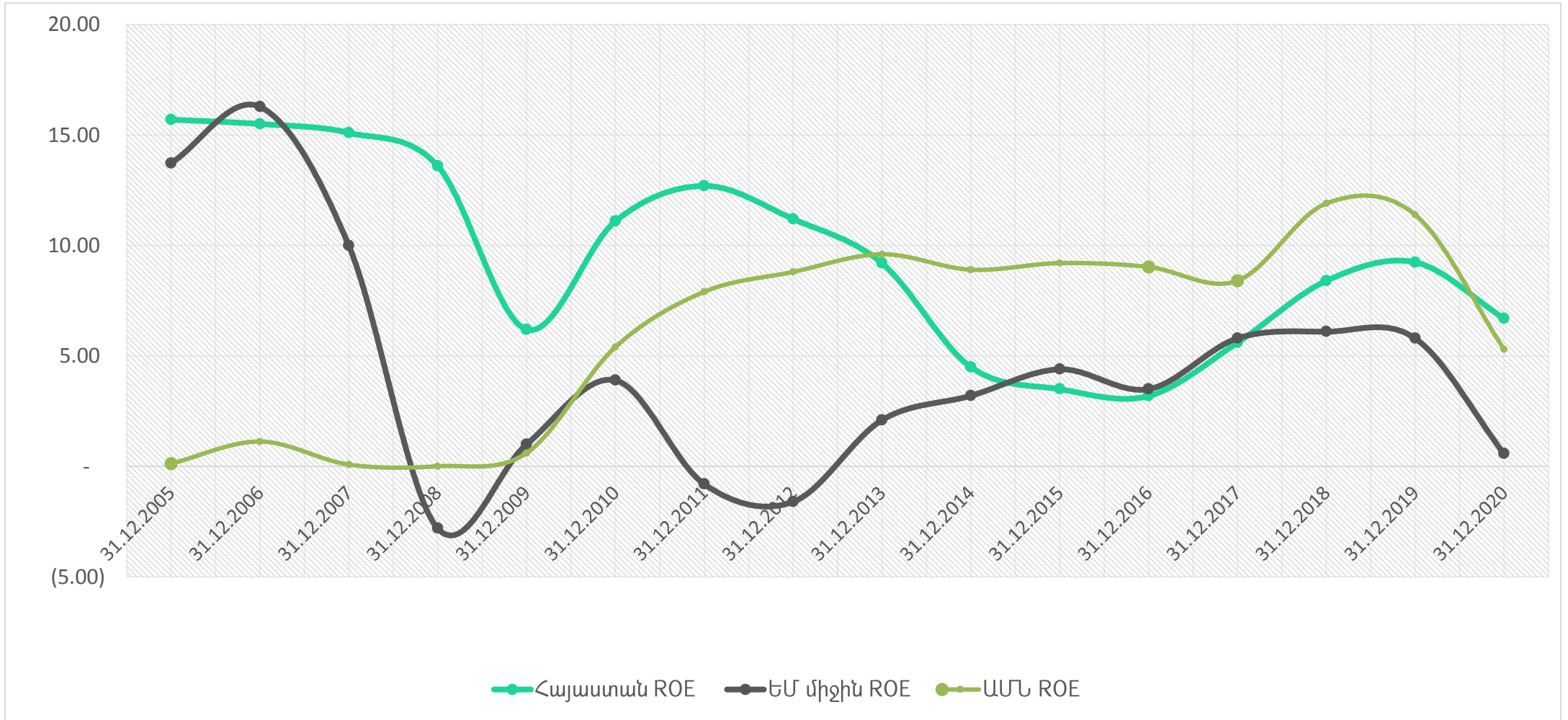
Կապիտալիզացիայի գործակիցներ

- ✓ Ընդհանուր կապիտալ/Ակտիվներ – 13.7%
- ✓ Ընդհանուր կապիտալ /Պարտավորություններ – 15.9%

Իրացվելիության գործակիցներ

- ✓ Բարձր իրացվելի ակտիվներ/Ընդհանուր ակտիվներ – 31.99%
- ✓ Բարձր իրացվելի ակտիվներ /Ցպահանջ պարտավորություններ –158.31%

Բանկային համակարգի կապիտալի միջին եկամտաբերությունը (ROE)



ԱՄՆ ROE՝ 2020թ. 3-րդ եռամսյակ
 ԵՄ միջին ROE՝ 2020թ. 2-րդ եռամսյակ

Վարկեր/ՀՆԱ և Ավանդներ/ՀՆԱ 2011-2020

	2011	2012	2013	2014	2015	2016	2017	2018	2019	2020
Ընդամենը ակտիվներ/ՀՆԱ	54.9%	56.5%	56.5%	64.6%	65.3%	80.7%	78.2%	82.6%	88.6%	107.4%
Ընդամենը վարկեր/ՀՆԱ	35.4%	37.9%	40.7%	47.1%	45.3%	51.7%	51.2%	54.1%	57.1%	70.7%
Ընդամենը ավանդներ/ՀՆԱ	25.7%	29.6%	35.3%	35.2%	37.8%	45.2%	47%	47.7%	53.4%	60%



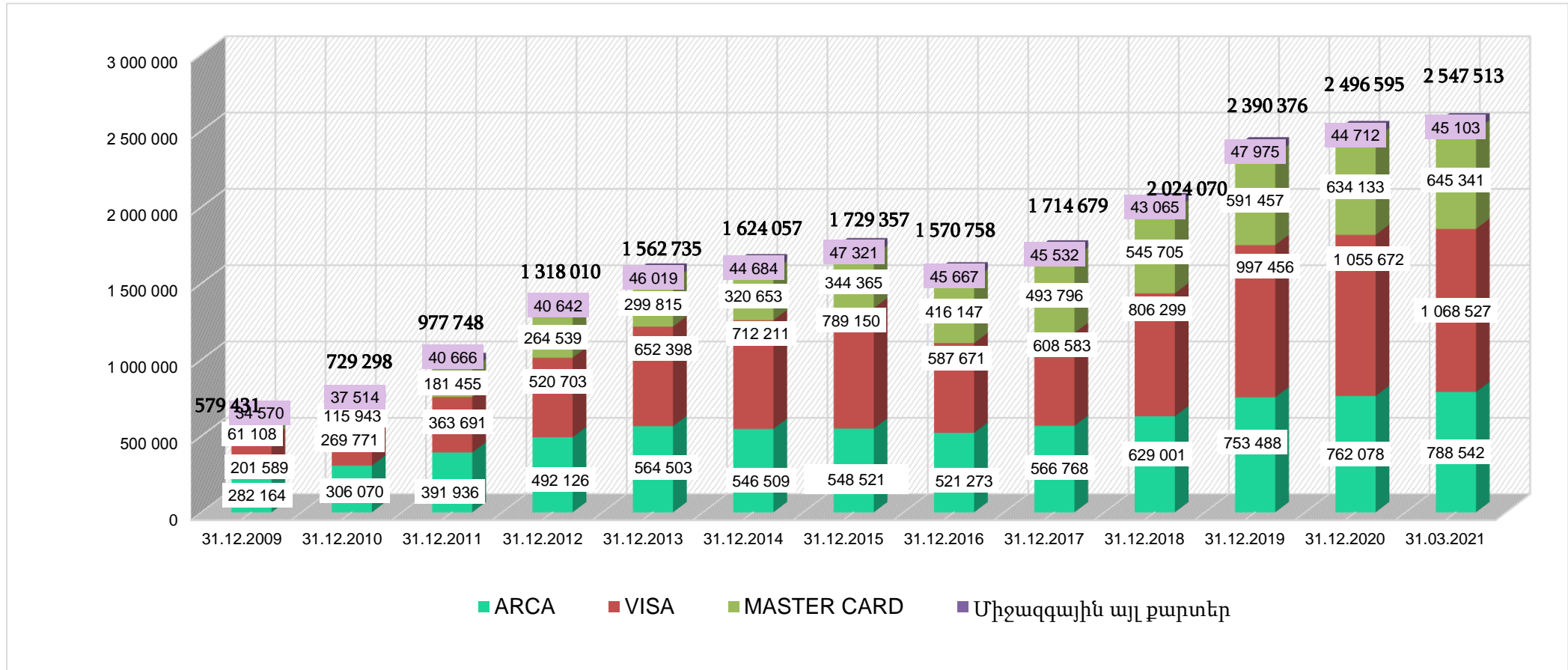
ՀՀ տարածքում գործող բանկերի կողմից տրամադրվող (սպասարկվող) քարտերի տեսակները

h/h	Բանկի անվանումը	ArCa	MASTERCARD	VISA	AMEX	Diners Club	JCB	Այլ քարտեր
1	ԱԿԲԱ բանկ	✓	✓	✓	✓		✓	
2	Էյչ-Էս-Բի-Սի բանկ Հայաստան	✓	✓	✓				✓
3	ԱՐԱՐԱՏԲԱՆԿ	✓	✓	✓		✓		
4	Կոնվերսբանկ	✓	✓	✓				✓
5	Ամերիաբանկ	✓	✓	✓				
6	Հայբիզնեսբանկ	✓	✓	✓				
7	ԱյԴի բանկ	✓	✓	✓				
8	Յունիբանկ	✓		✓				
9	Արդշինբանկ	✓	✓	✓				
10	Ինեկոբանկ	✓	✓	✓				
11	Բիբլոս Բանկ Արմենիա	✓	✓					
12	Հայէկոնոմբանկ	✓	✓	✓				
13	Էվոկաբանկ	✓	✓	✓				
14	Արցախբանկ	✓	✓					
15	ՎՏԲ-Հայաստան Բանկ	✓	✓	✓				
16	Մելլաթ Բանկ							
17	ԱրմՍվիսԲանկ	✓	✓					
	Ընդամենը	16	15	13	1	1	1	2





Վճարային քարտերի քանակը



2021թ-ի 1-ին եռամսյակում վճարային քարտերի քանակը կազմել է 2 547 513, որը 2020թ-ի համեմատ ավելացել է 50 918-ով կամ 2%-ով

- ARCA՝ ավելացել է 26 464-ով կամ 3.5%-ով
- VISA՝ ավելացել է 12 855-ով կամ 1.2%-ով
- MasterCard՝ ավելացել է 11 208-ով կամ 1.8%-ով
- Միջազգային այլ քարտեր՝ ավելացել է 391-ով կամ 0.9%-ով

2020թ-ի 1-ին եռամսյակի համեմատ վճարային քարտերի քանակը ավելացել է 87 180-ով կամ 3.5%-ով

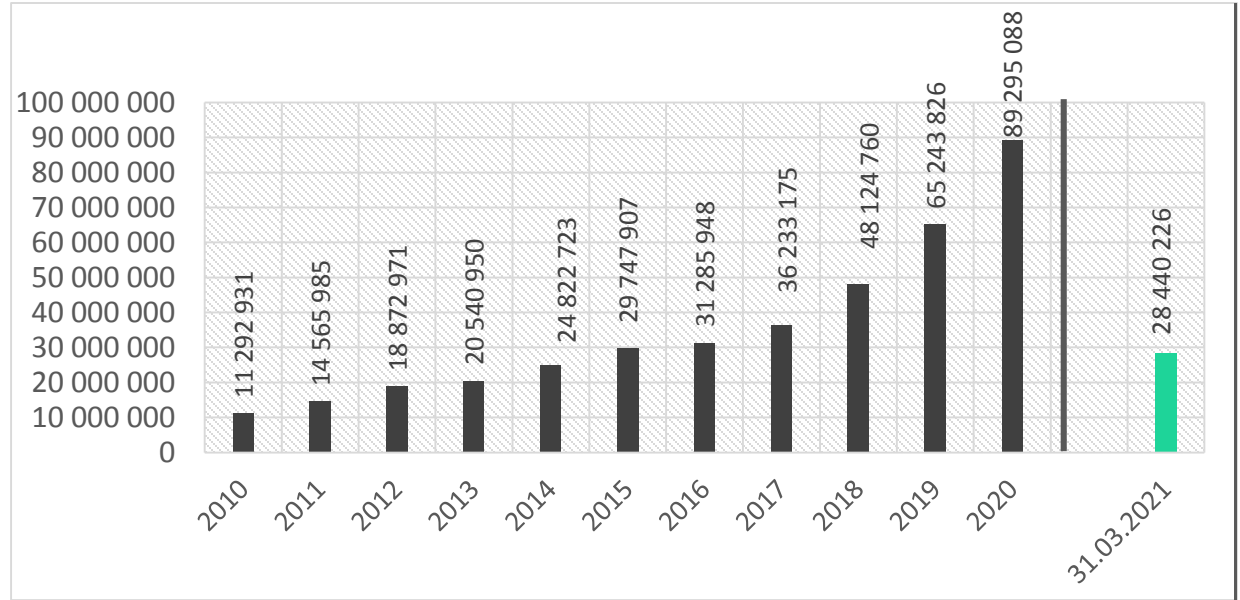
- ARCA՝ ավելացել է 24 133-ով կամ 3.2%-ով
- VISA՝ ավելացել է 31 312-ով կամ 3%-ով
- MasterCard՝ ավելացել է 31 116-ով կամ 5.1%-ով
- Միջազգային այլ քարտեր՝ ավելացել է 619-ով կամ 1.4%-ով



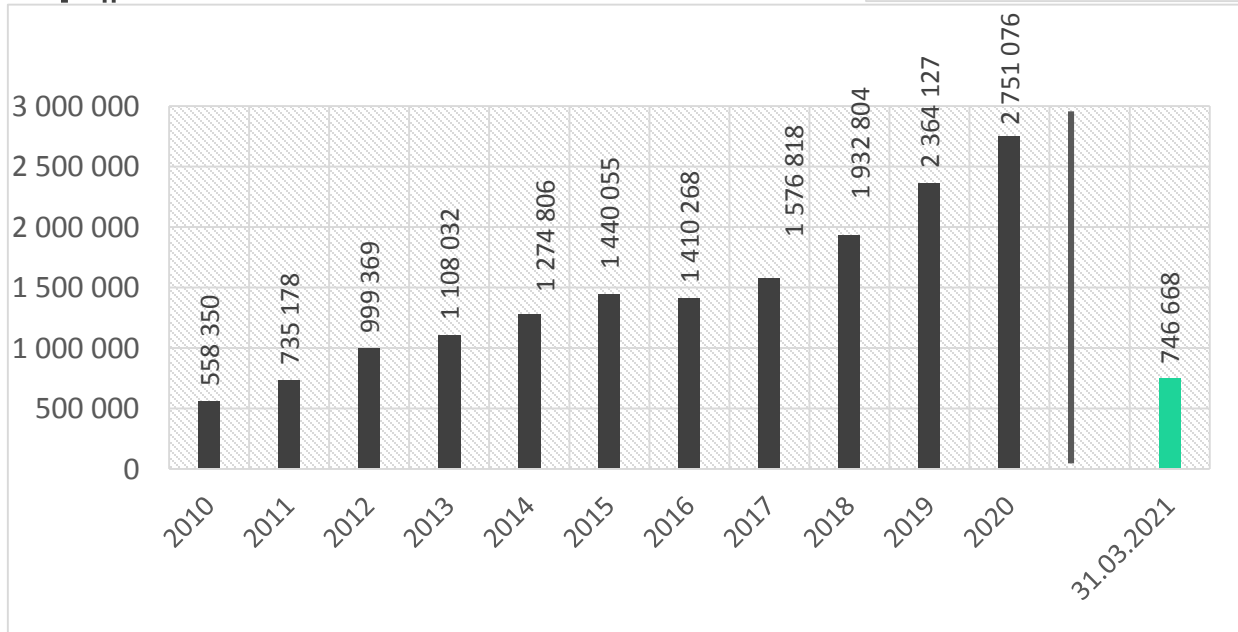
Քարտերով գործարքները

Քանակը

2021թ-ի առաջին եռամսյակում վճարային քարտերով կատարվել է 28 440 226 գործարք, որը 2020թ-ի առաջին եռամսյակի համեմատ՝ (19 670 139) ավելացել է 8 770 087-ով կամ 44.6%-ով:



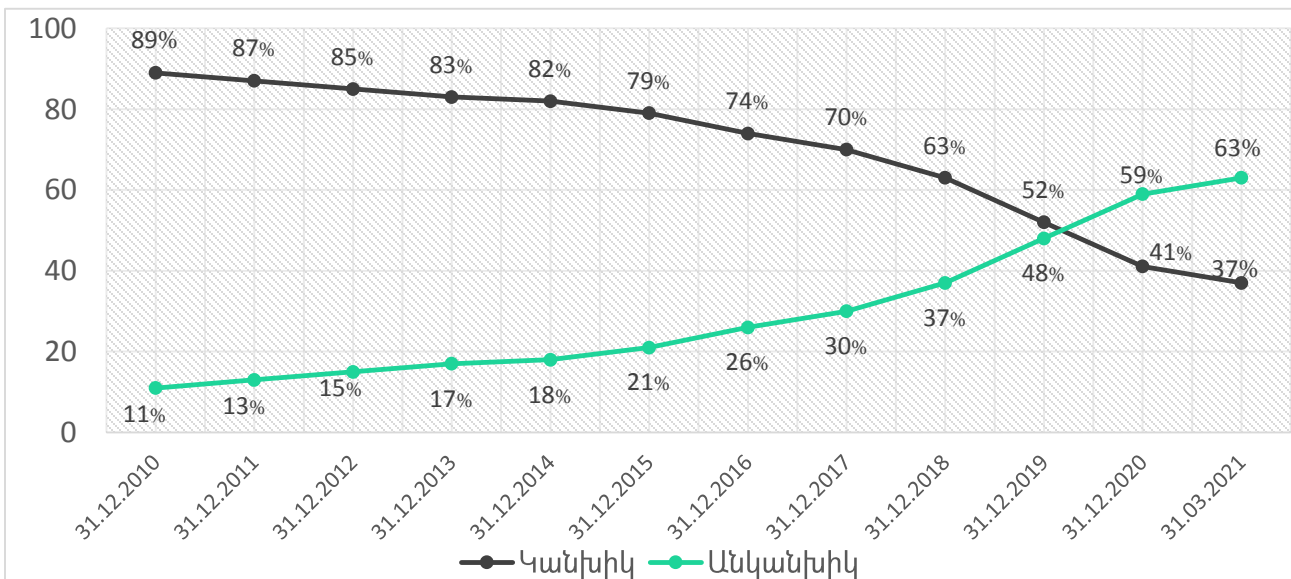
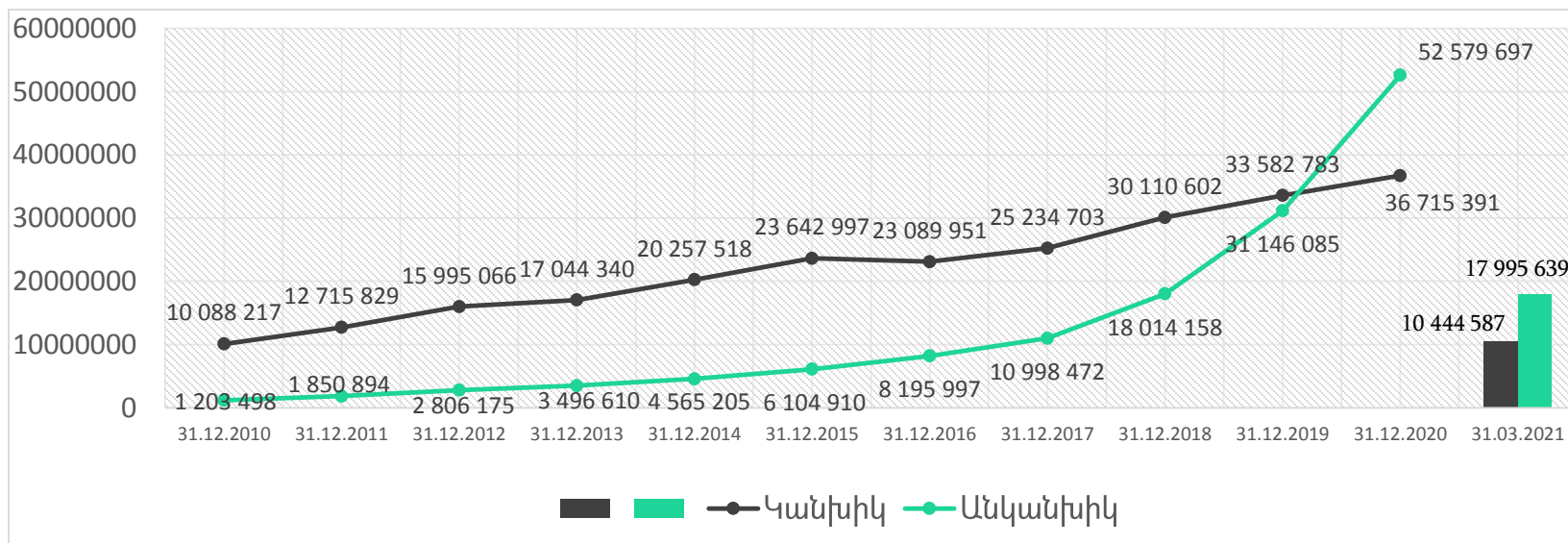
Ծավալը Մլն դրամ



2021թ-ի առաջին եռամսյակում վճարային քարտերով գործարքների ծավալը կազմել է 746 668 մլն ՀՀ դրամ, որը 2020թ-ի առաջին եռամսյակի համեմատ (644 433 մլն դրամ) ավելացել է 102 235 մլն դրամով կամ 15.9%-ով:



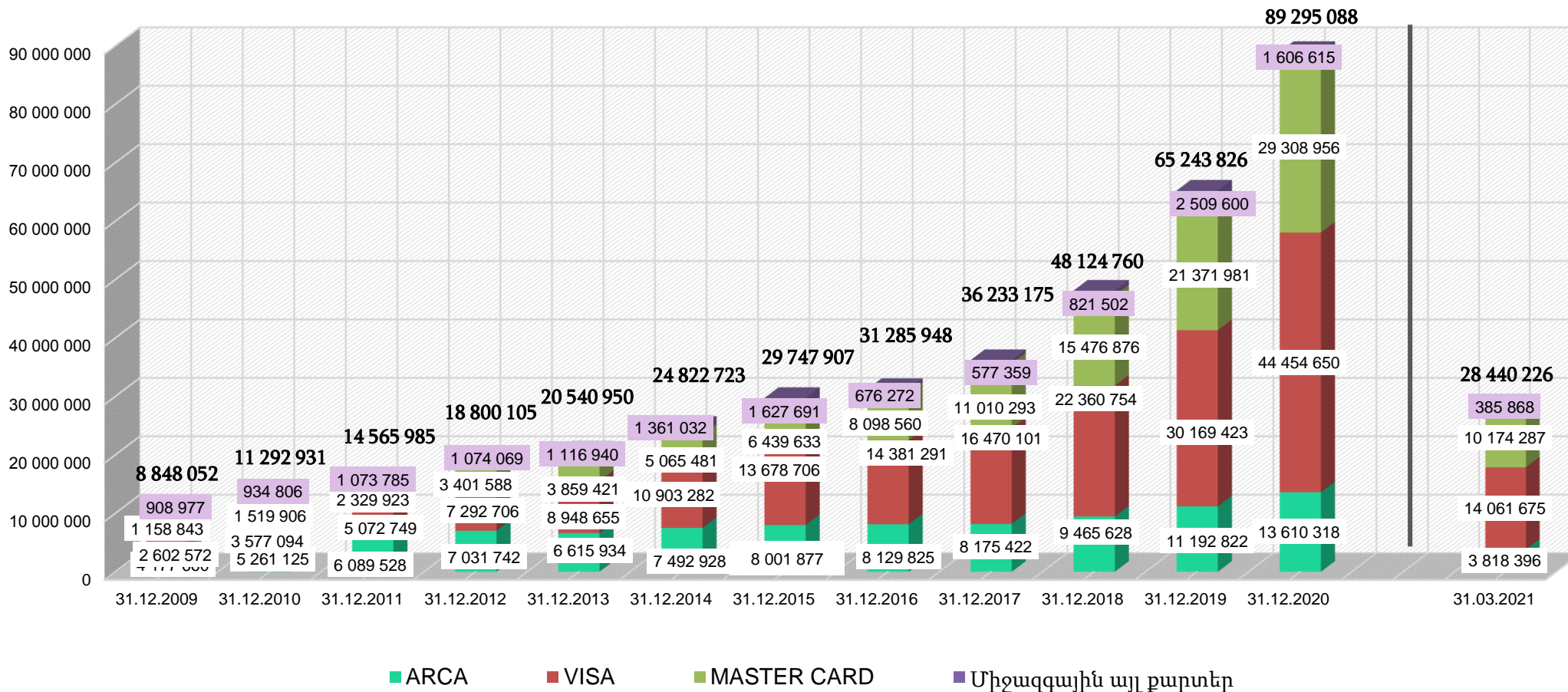
Քարտերով գործարքների քանակը



2021թ-ի 1-ին եռամսյակում՝

- Կանխիկ գործարքների քանակը կազմել է 10 444 587, որը 2020թ-ի առաջին եռամսյակի համեմատ ավելացել է 1 143 783-ով կամ 12.3%-ով:
- Անկանխիկ գործարքների քանակը կազմել է 17 995 639, որը 2020թ-ի առաջին եռամսյակի համեմատ աճել է 7 626 304-ով կամ 73.5%-ով:

Քարտերով գործարքների քանակը



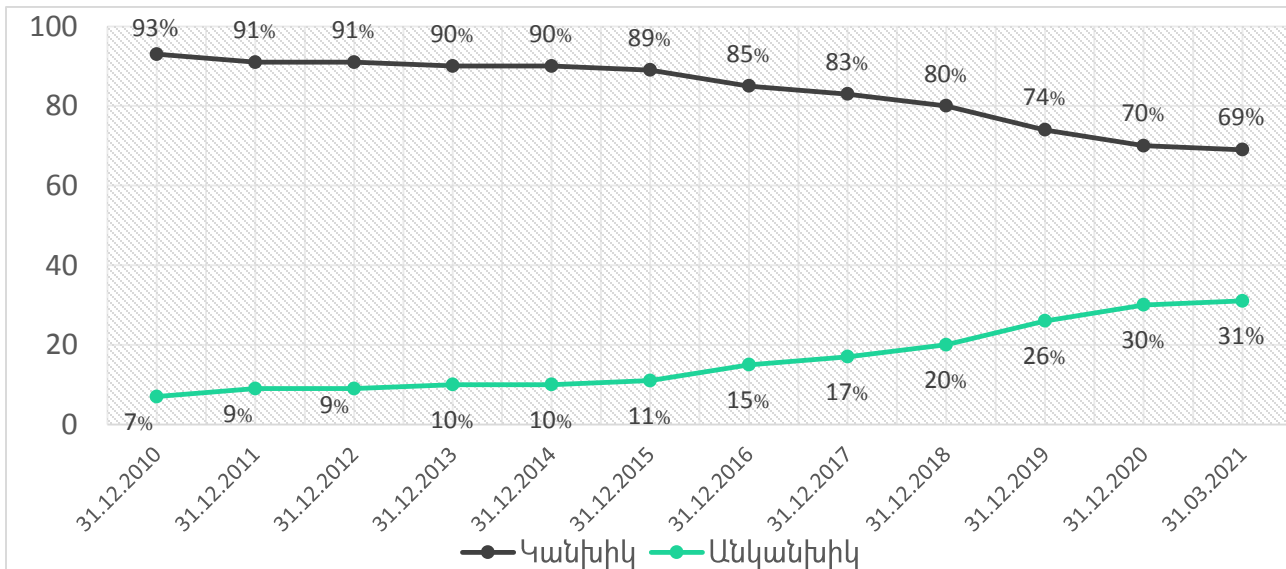
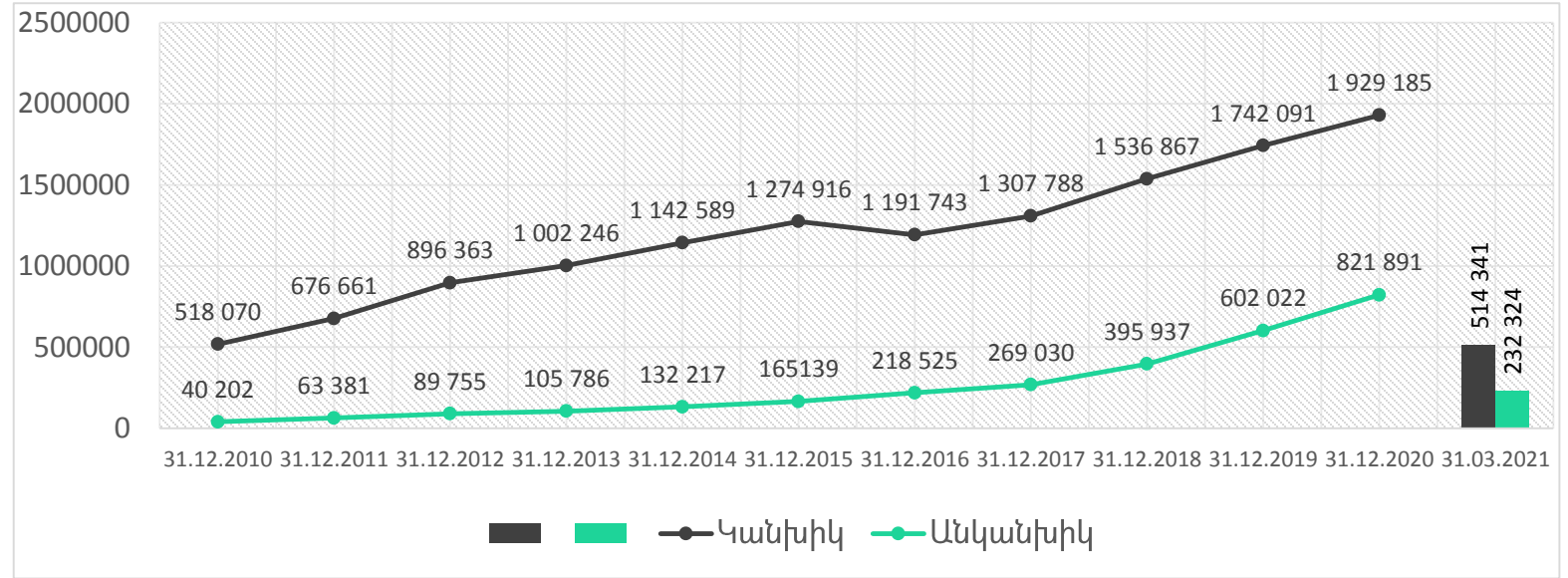
2021թ-ի 1-ին եռամսյակում վճարային քարտերով կատարվել է 28 440 226 գործարք, որը 2020թ-ի առաջին եռամսյակի համեմատ՝ (19 670 139) ավելացել է 8 770 087-ով կամ 44.6%-ով, որից՝

- ArCa- ավելացել է 668 502-ով կամ 21.2%-ով
- Visa- ավելացել է 4 498 628-ով կամ 47%-ով
- MasterCard- ավելացել է 3 648 834-ով կամ 55.9%-ով
- Միջազգային այլ քարտերը- նվազել է 45 877-ով կամ 10.6%-ով



Քարտերով գործարքների ծավալը

Մլն դրամ

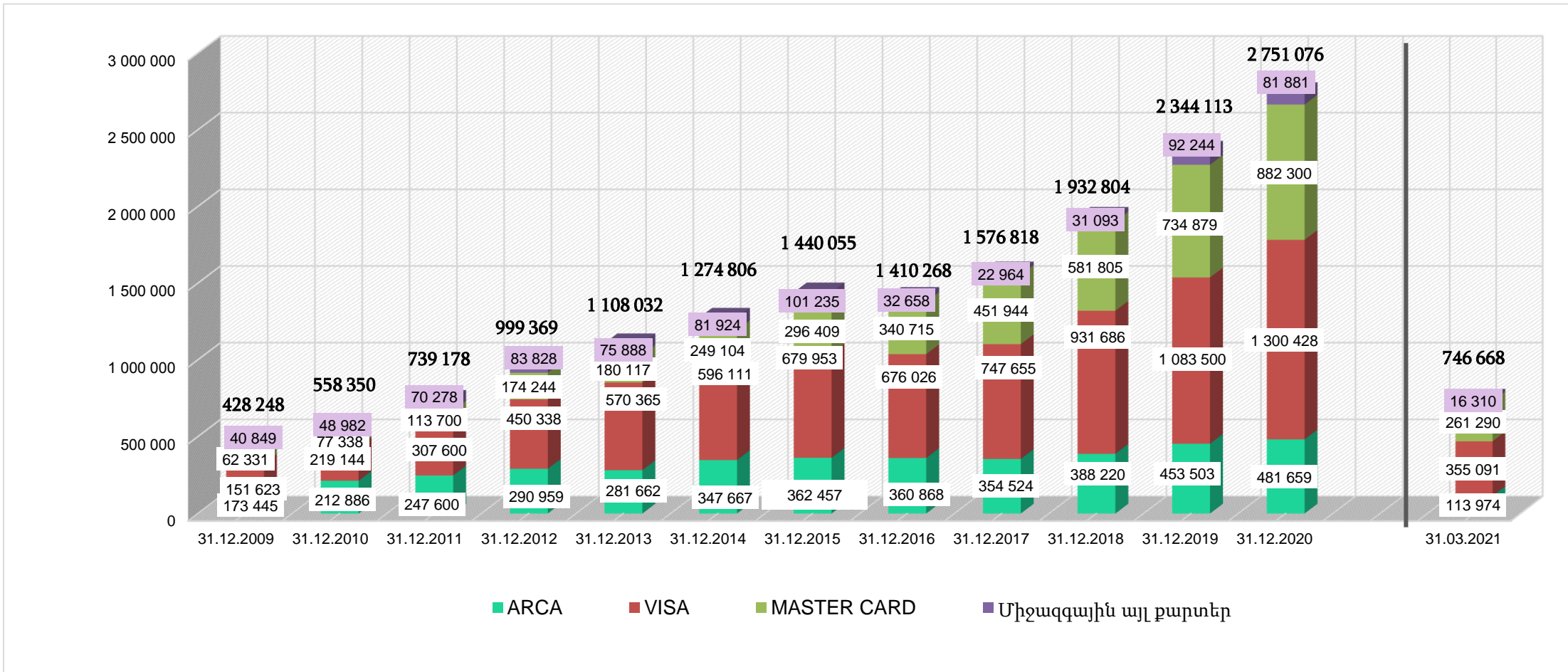


2021թ-ի 1-ին եռամսյակում՝

- Կանխիկ գործարքների ծավալը կազմել է 514 341 մլն դրամ, որը 2020թ-ի առաջին եռամսյակի համեմատ ավելացել է 46 492 մլն դրամով կամ 9.9%-ով
- Անկանխիկ գործարքների ծավալը կազմել է 232 324 մլն դրամ, որը 2020թ-ի առաջին եռամսյակի համեմատ ավելացել է 55 740 մլն դրամով կամ 31.6%-ով

Քարտերով գործարքների ծավալը

Մլն դրամ



2021թ-ի 1-ին եռամսյակում վճարային քարտերով գործարքների ծավալը կազմել է 746 668 մլն ՀՀ դրամ, որը 2020թ-ի առաջին եռամսյակի համեմատ՝ (644 435 մլն դրամ) ավելացել է 102 233 մլն դրամով կամ 15.9%-ով, որից՝

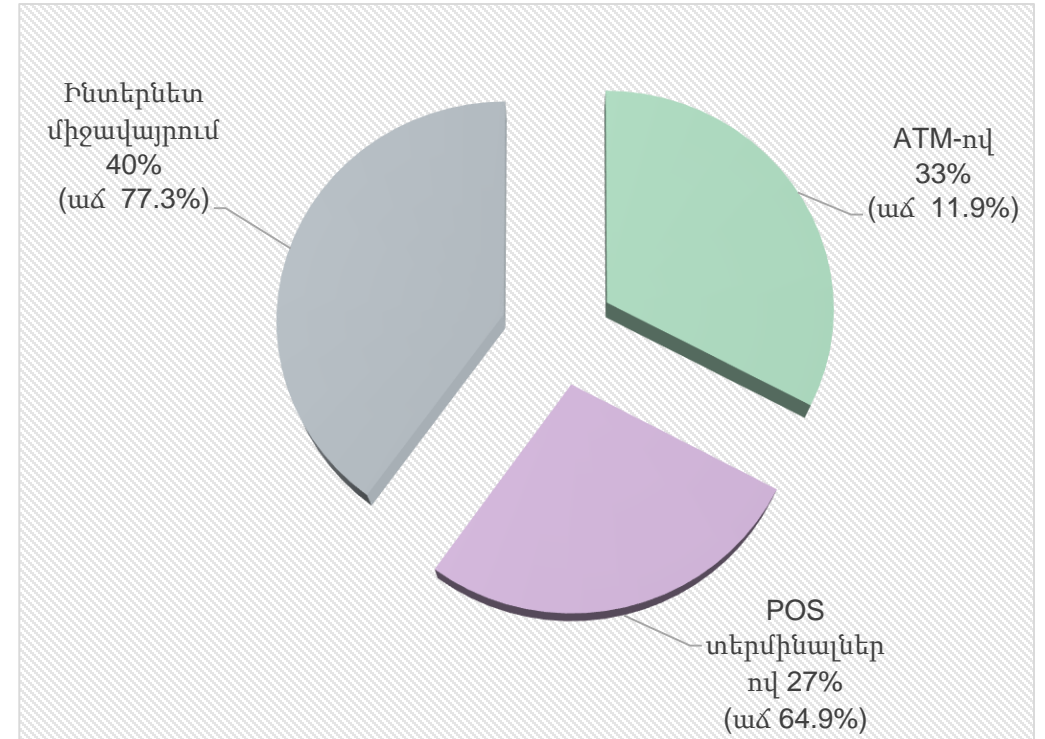
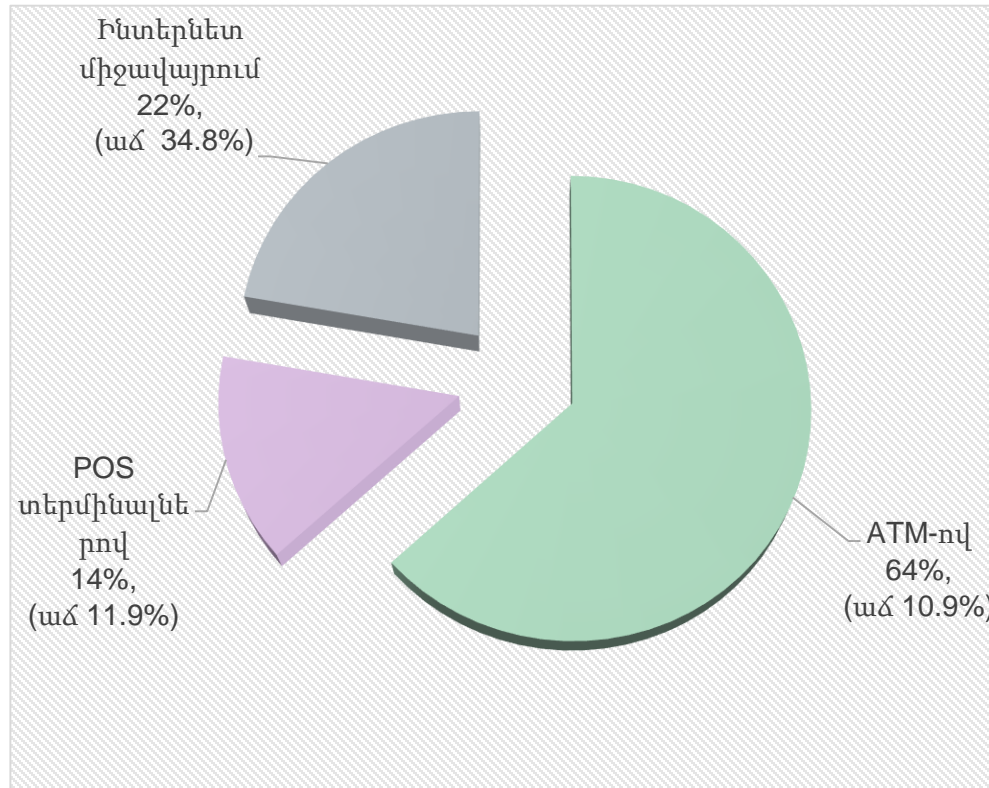
- ARCA՝ նվազել է 2 048-ով կամ 1.8%-ով
- VISA՝ ավելացել է 54 842-ով կամ 18.3%-ով
- MasterCard՝ ավելացել է 54 402-ով կամ 26.3%-ով
- Միջազգային այլ քարտեր՝ նվազել է 4 964-ով կամ 23.3%-ով

Քարտերով գործարքներն ըստ սպասարկման միջոցների

Քանակը

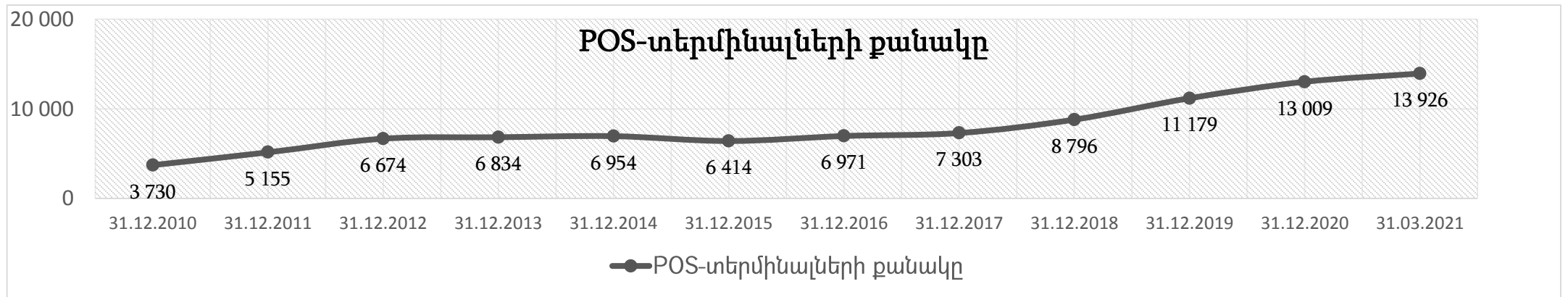
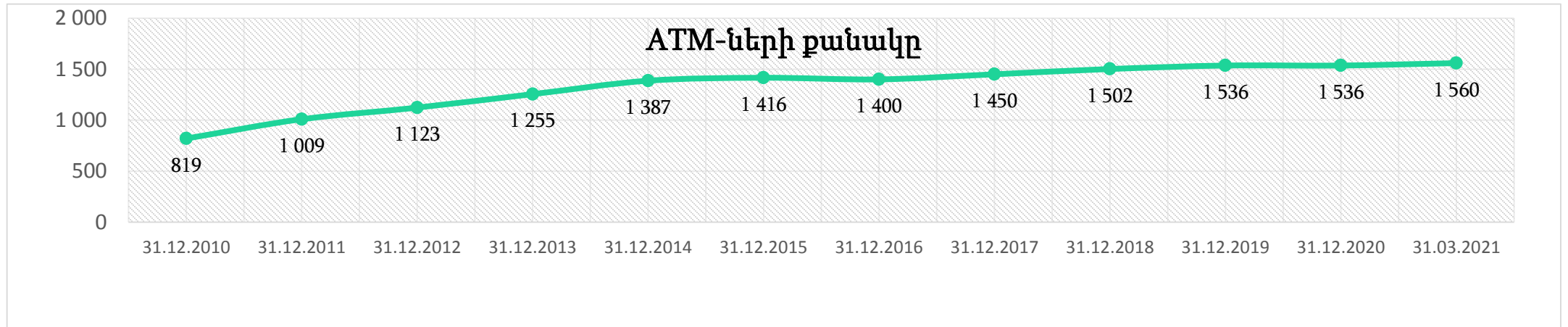
(Ըստ սպասարկման միջոցների քարտերով գործարքների ծավալը և քանակը 2021թ-ի 1-ին եռամսյակը 2020թ-ի 1-ին եռամսյակի համեմատ)

Ծավալը





Գործող քանկոմատները (ԱԳՄ) և ՊՈՍ-տերմինալները



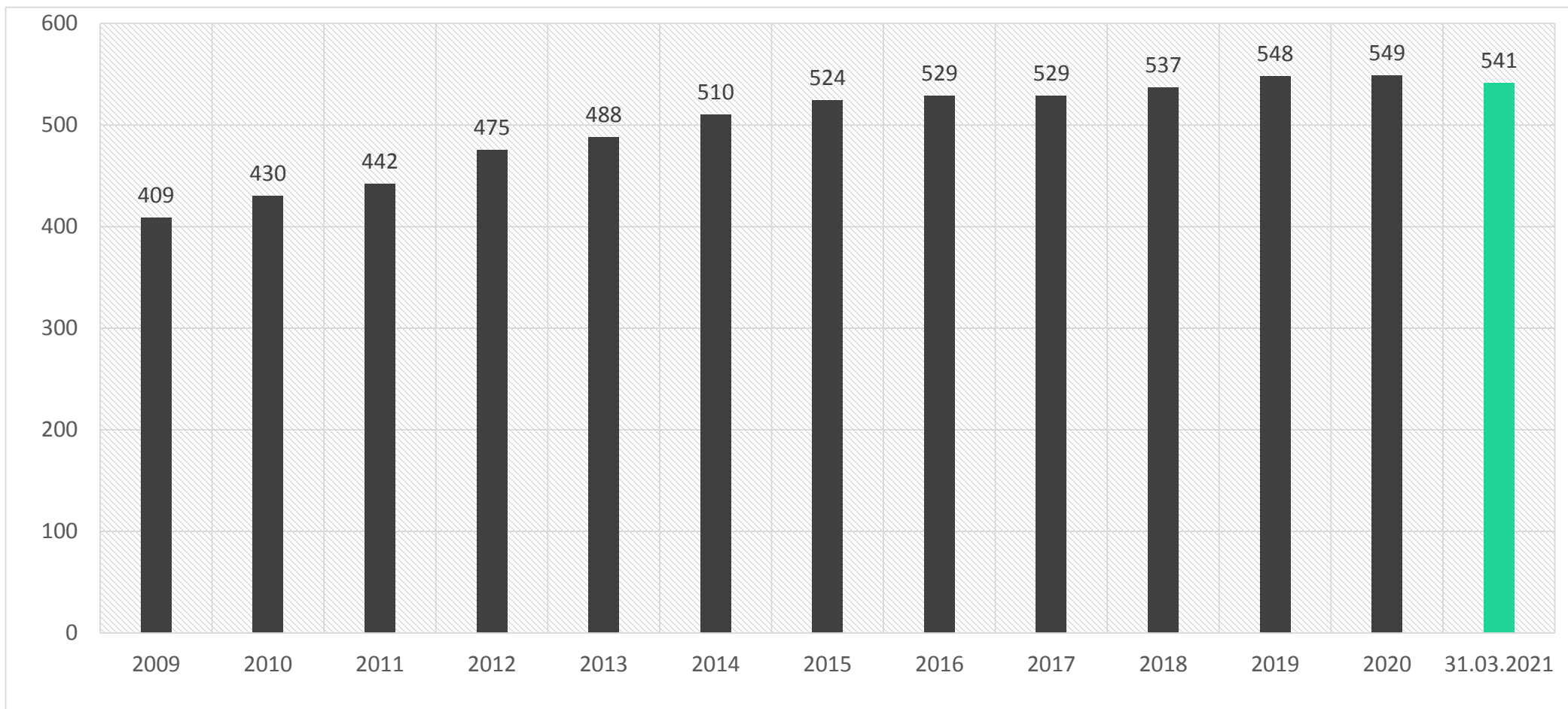
2021թ-ի առաջին եռամսյակին՝

- ATM-ների քանակը ավելացել է ` 24-ով կամ 1.6%-ով
- POS-տերմինալների քանակն ավելացել է 917-ով կամ 7.0%-ով

2021թ-ի առաջին եռամսյակին 2020թ-ի առաջին եռամսյակի համեմատ՝

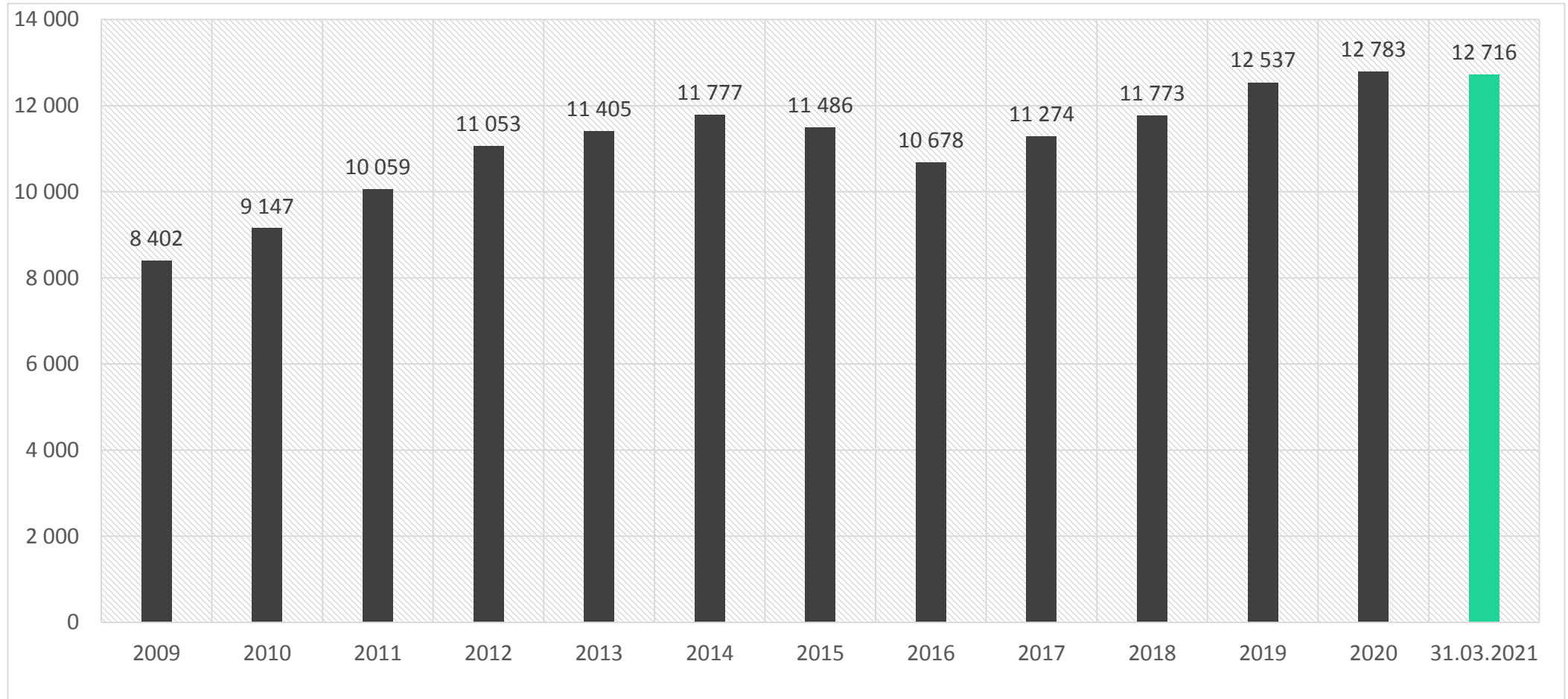
- ATM-ների քանակը ավելացել է 16-ով կամ 1.03%-ով
- POS-տերմինալների քանակը ավելացել է 2 313-ով կամ 20%-ով

Բանկերի մասնաճյուղերի թիվը



2021թ-ի 1-ին եռամսյակում մասնաճյուղերի թիվը նվազել է 8-ով կամ 1.5%-ով, իսկ 2020թ-ի առաջին եռամսյակի համեմատ՝ 4-ով կամ 0.7%-ով :

Բանկերի աշխատակիցների միջին թիվը

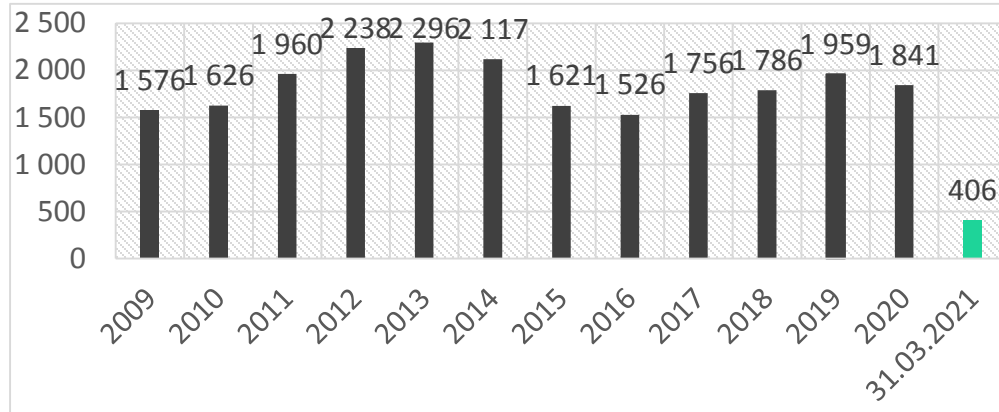


2021թ-ի 1-ին եռամսյակում բանկերի աշխատակիցների միջին թիվն նվազել է 67-ով կամ 0.5%-ով, 2020թ-ի առաջին եռամսյակի համեմատ ավելացել է՝ 86-ով կամ 0.7%-ով:

ՀՀ բանկային համակարգի միջոցով ֆիզ. անձանց փոխանցումները

Արտասահմանից ստացումները

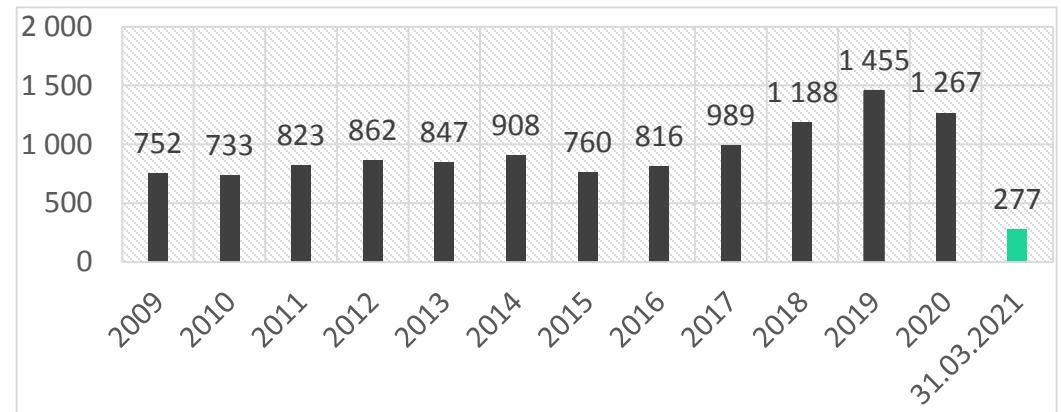
մլն դոլար



2021թ-ի 1-ին եռամսյակում արտասահմանից ստացումների ծավալը 2020թ-ի նույն ժամանակահատվածի համեմատ ավելացել է շուրջ 52 մլն դոլարով կամ 14.7%-ով:

Փոխանցումներն արտասահման

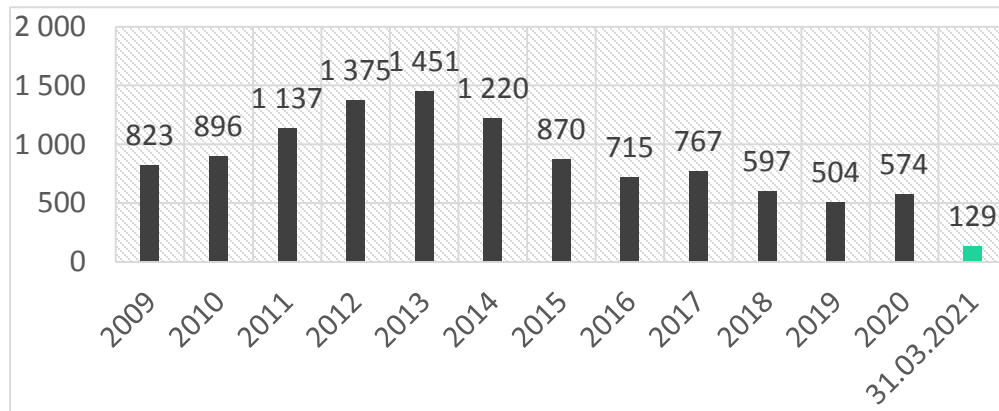
մլն դոլար



2021թ-ի 1-ին եռամսյակում արտասահման փոխանցումների ծավալը 2020թ-ի նույն ժամանակահատվածի համեմատ ավելացել է շուրջ 10 մլն դոլարով կամ 3.9%-ով:

Չուտ ներհոսք

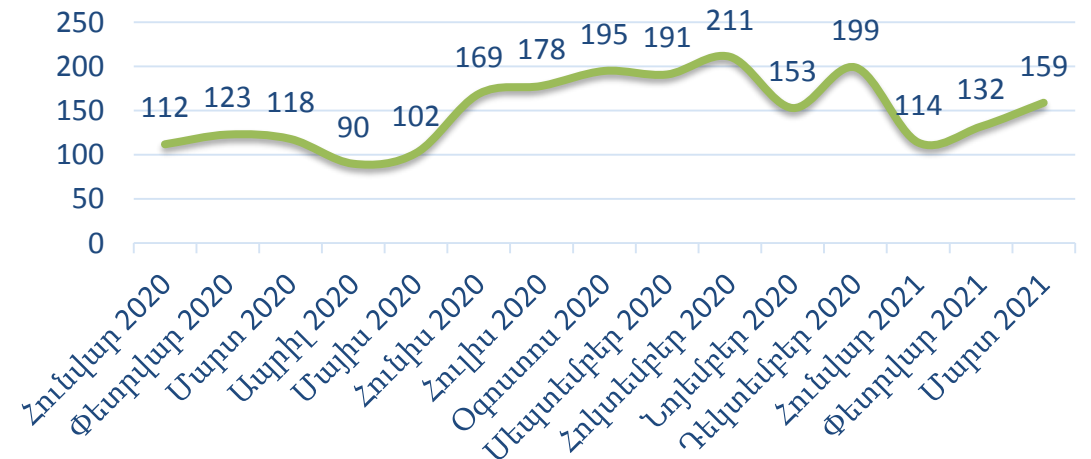
մլն դոլար



2021թ-ի 1-ին եռամսյակում ֆիզ. անձանց փոխանցումների (զուտ ներհոսքի) ծավալը 2020թ-ի նույն ժամանակահատվածի համեմատ ավելացել է շուրջ 42 մլն դոլարով կամ 47.7%-ով:

Արտասահմանից ստացումները ըստ ամիսների

մլն դոլար



Շնորհակալություն ուշադրության համար

Հասցե: Հայաստան, 0009, Երևան
Կորյունի փող., 19ա շենք, 6-րդ հարկ
Հեռ. +374 10 52 77 31
Վեբ-կայք: www.uba.am
Facebook: www.facebook.com/ubarmenia
Էլ. փոստ uba@uba.am

ՀԱՅԱՍՏԱՆԻ ԲԱՆԿԵՐԻ ՄԻՈՒԹՅՈՒՆ
UNION OF BANKS OF ARMENIA СОЮЗ БАНКОВ АРМЕНИИ

