


# ՀԱՅԱՍՏԱՆԻ ԲԱՆԿԱՅԻՆ ՀԱՄԱԿԱՐԳԸ

2021 թվականի հունիսի 30-ի դրությամբ

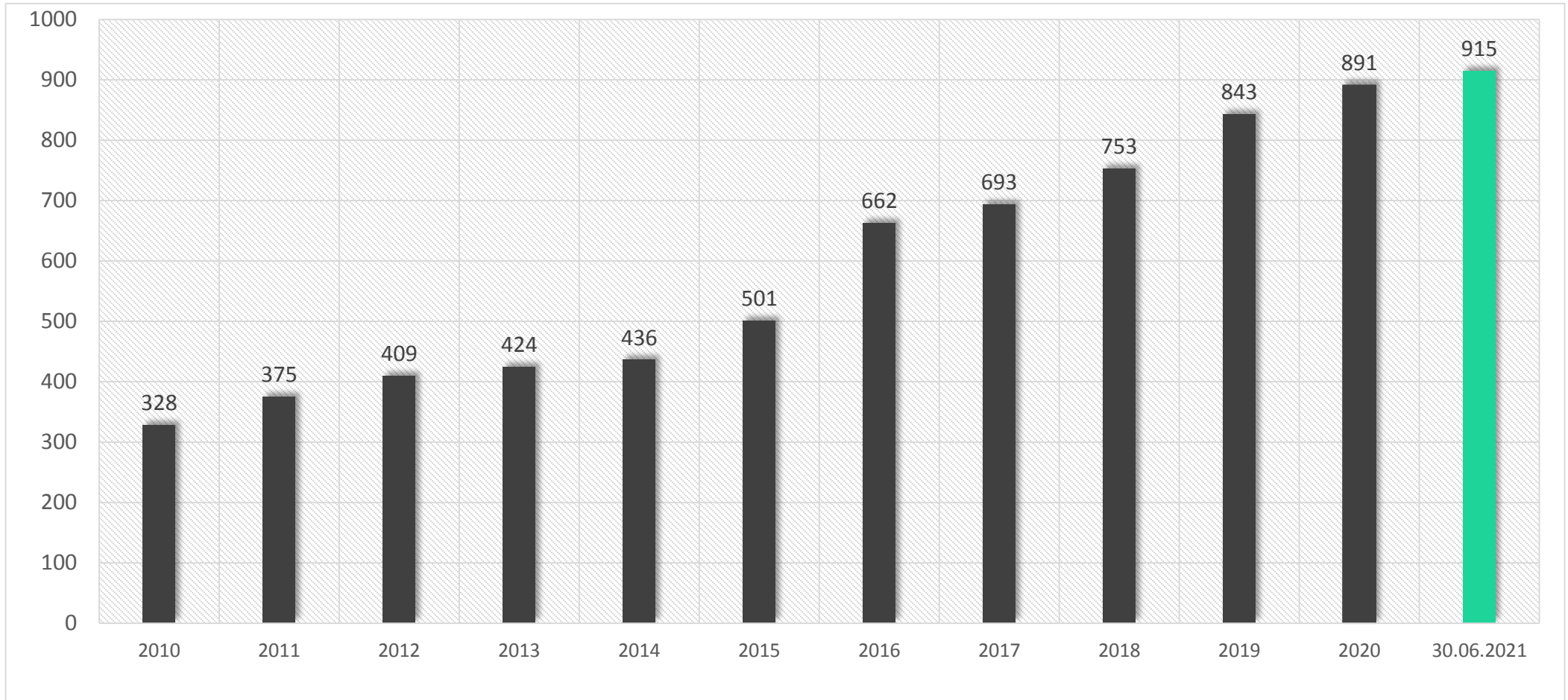
 Օգոստոս 2021

# Մեր բանկային համակարգը



# Ընդհանուր կապիտալ

Մլրդ դրամ



2021թ-ի առաջին կիսամյակում ընդհանուր կապիտալն ավելացել է շուրջ 24 մլրդ դրամով կամ 2.7%-ով, իսկ 31.03.2021թ.-ի համեմատ աճել է շուրջ 2.6 մլրդ դրամով կամ 0.28%-ով:



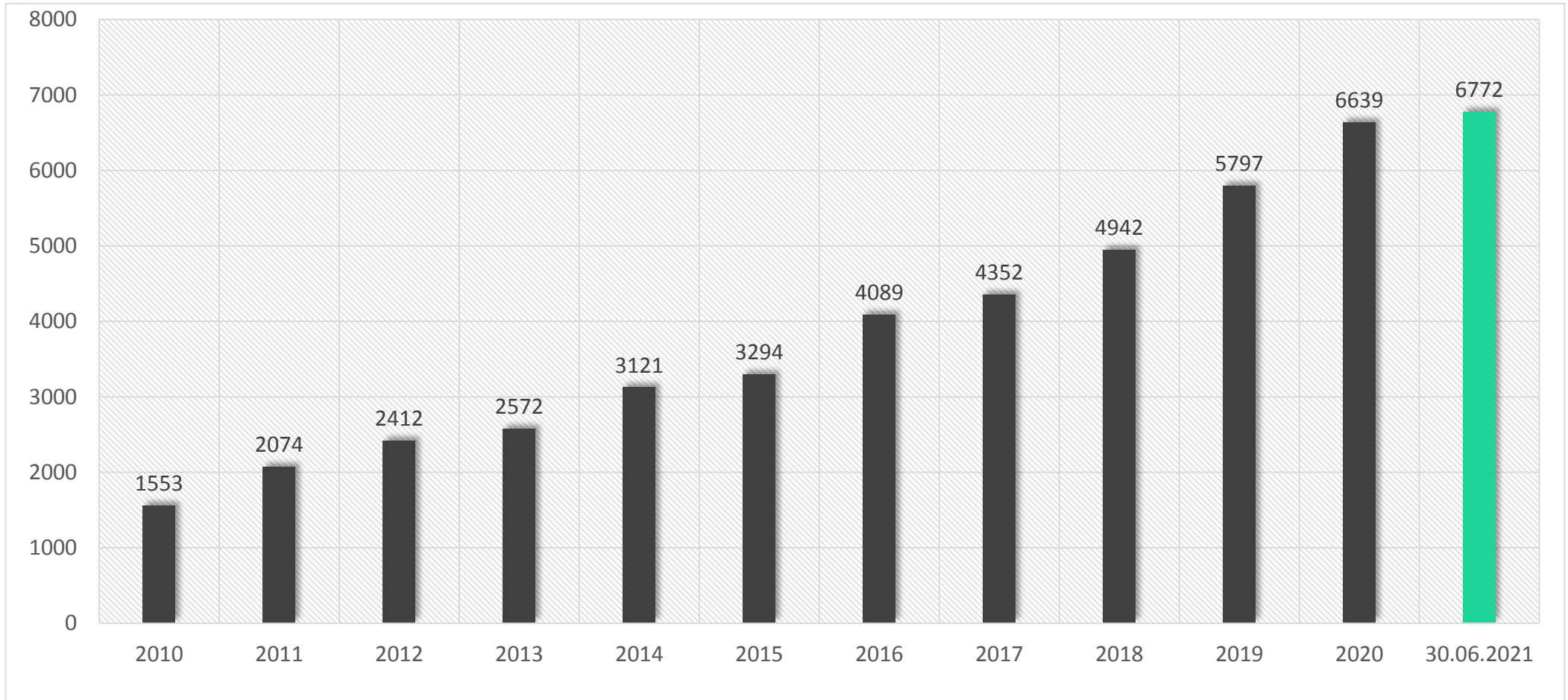
ՀԱՅԱՍՏԱՆԻ ԲԱՆԿԵՐԻ ՄՈՒԻՅՈՒՆ  
UNION OF BANKS OF ARMENIA COIOB BAHKOB APMEHVI





# Ակտիվներ

Մլրդ դրամ



2021թ-ի առաջին կիսամյակում ընդհանուր ակտիվներն աճել են շուրջ 133 մլրդ դրամով կամ 2%-ով, իսկ 31.03.2021թ.-ի համեմատ՝ 113 մլրդ դրամով կամ 1.7%-ով:



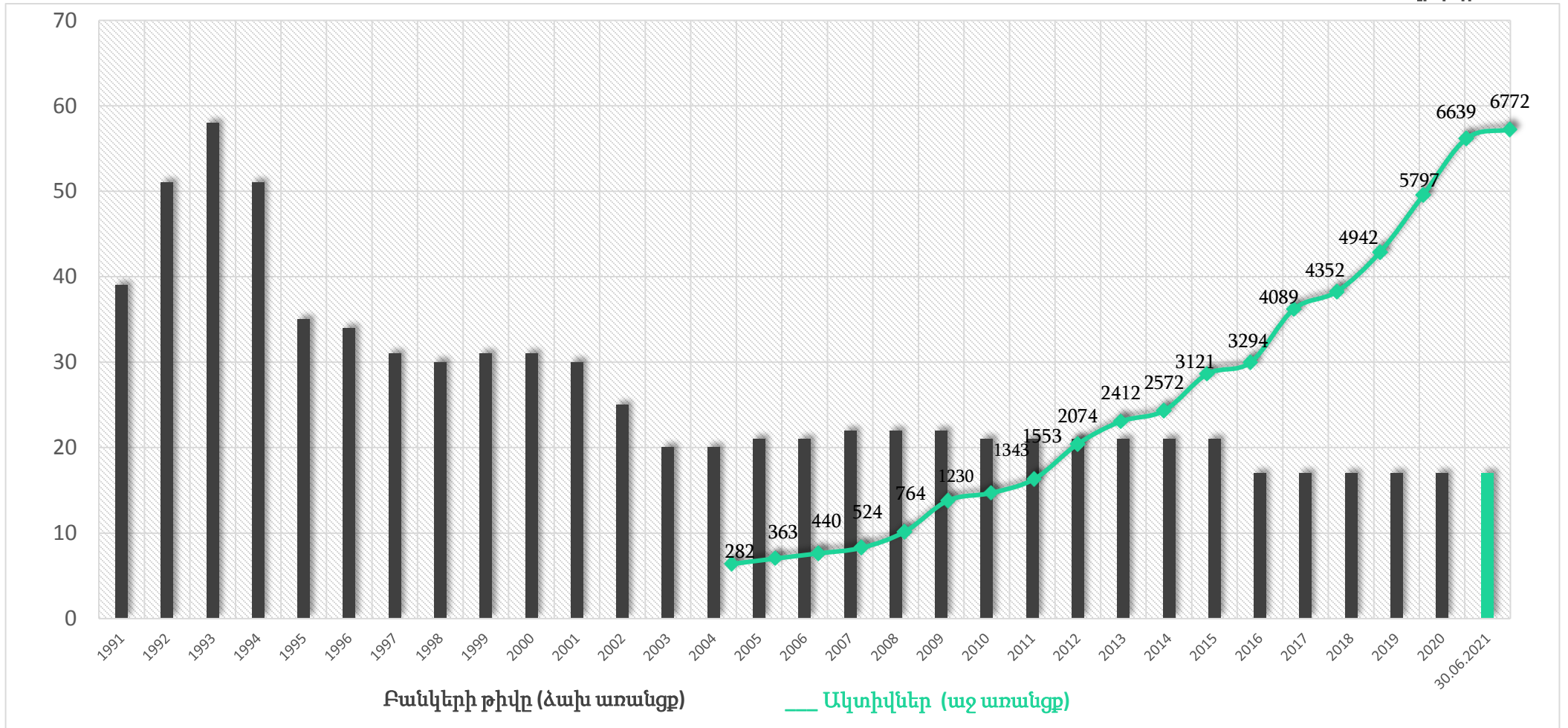
ՀԱՅԱՍՏԱՆԻ ԲԱՆԿՆԵՐԻ ՄԻՈՒԹՅՈՒՆ  
UNION OF BANKS OF ARMENIA COIOB BAHKOB APMEHIWI





# ՀՀ բանկերի թիվը և ակտիվները

Մլրդ դրամ

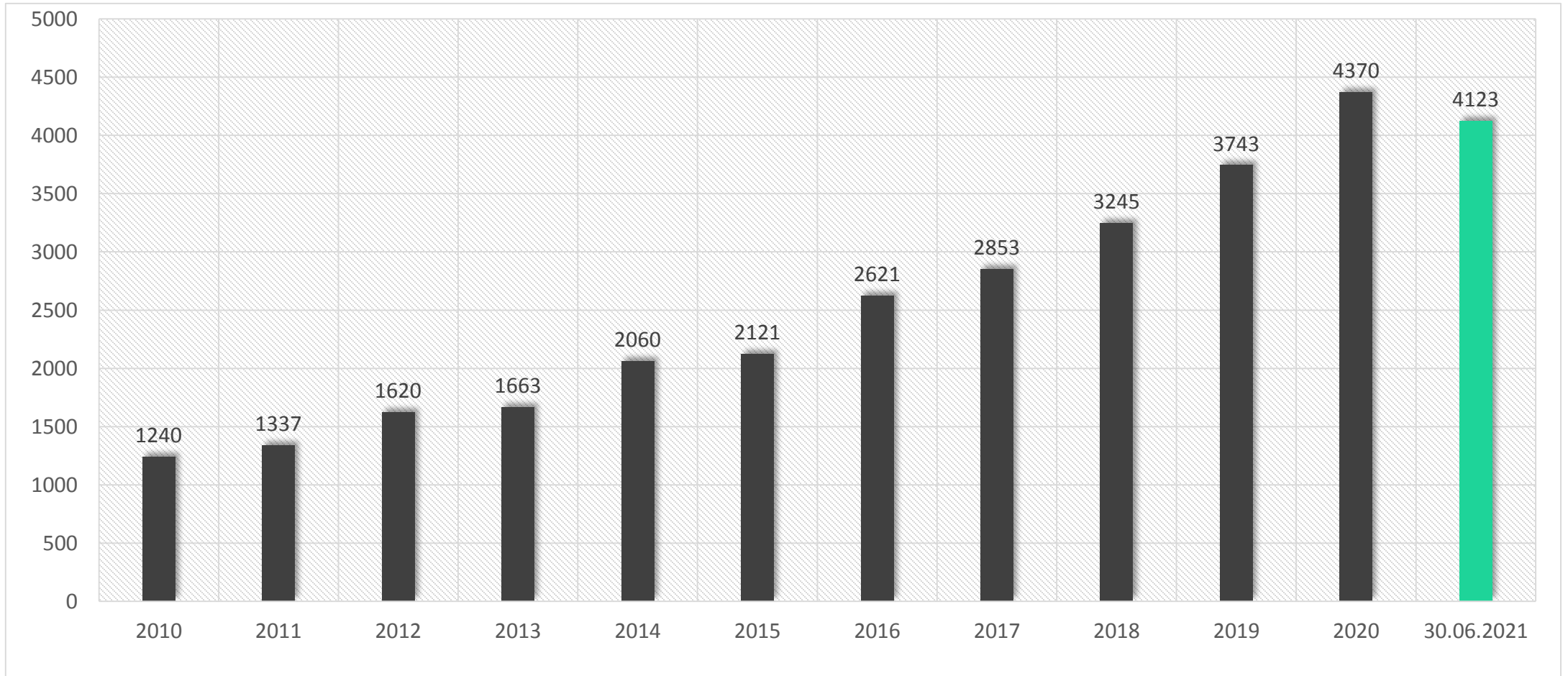


ՀԱՅԱՍՏԱՆԻ ԲԱՆԿԵՐԻ ՄՈՒԴՅՈՒՆ  
UNION OF BANKS OF ARMENIA СОЮЗ БАНКОВ АРМЕНИИ



# Վարկային ներդրումներ

Մլրդ դրամ

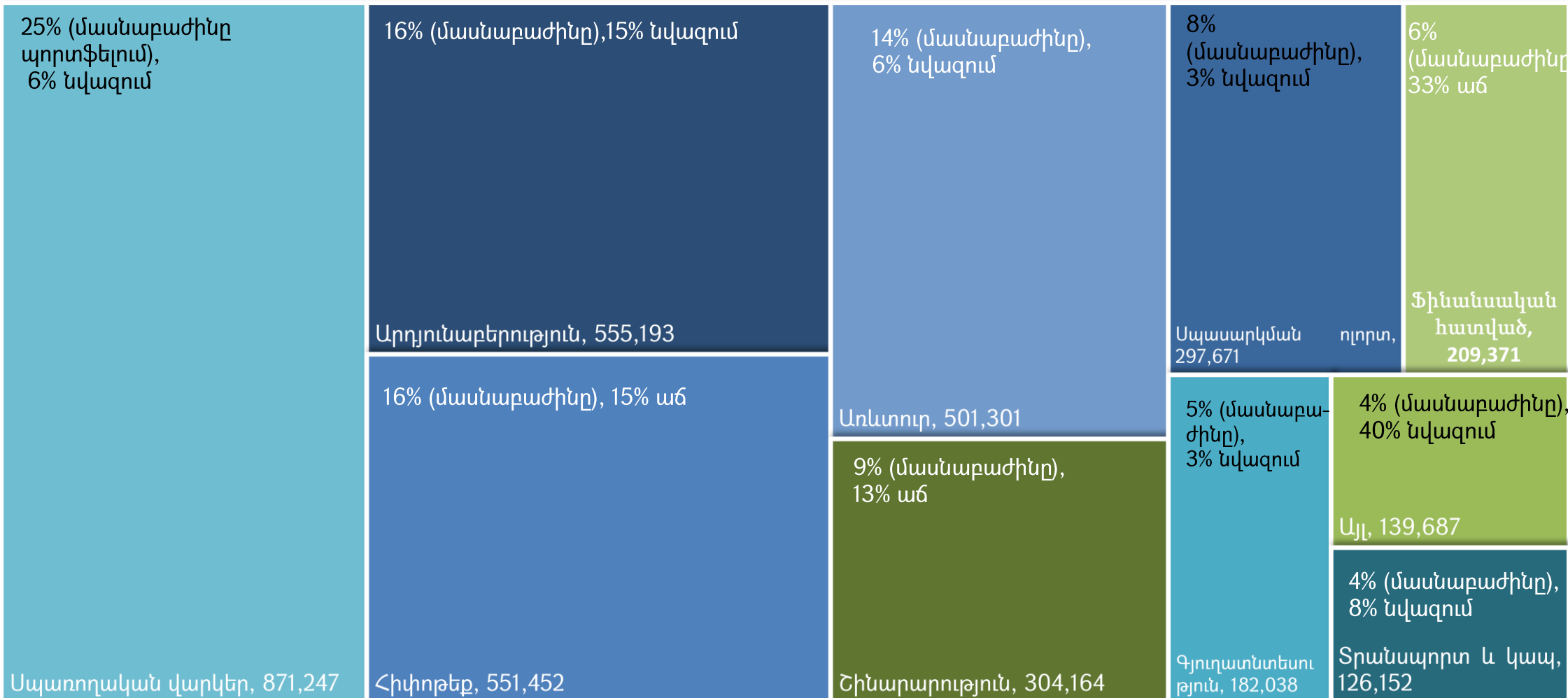


2021թ-ի առաջին եռամսյակում վարկային ներդրումներն նվազել են շուրջ 247 մլրդ դրամով կամ 5.7%-ով, իսկ 31.03.2021թ.-ի համեմատ՝ 199 մլրդ դրամով կամ 4.6%-ով:




# Վարկերի կառուցվածքը 30.06.2021թ.

## Մլն դրամ



# Վարկերի կառուցվածքը 30.06.2021թ

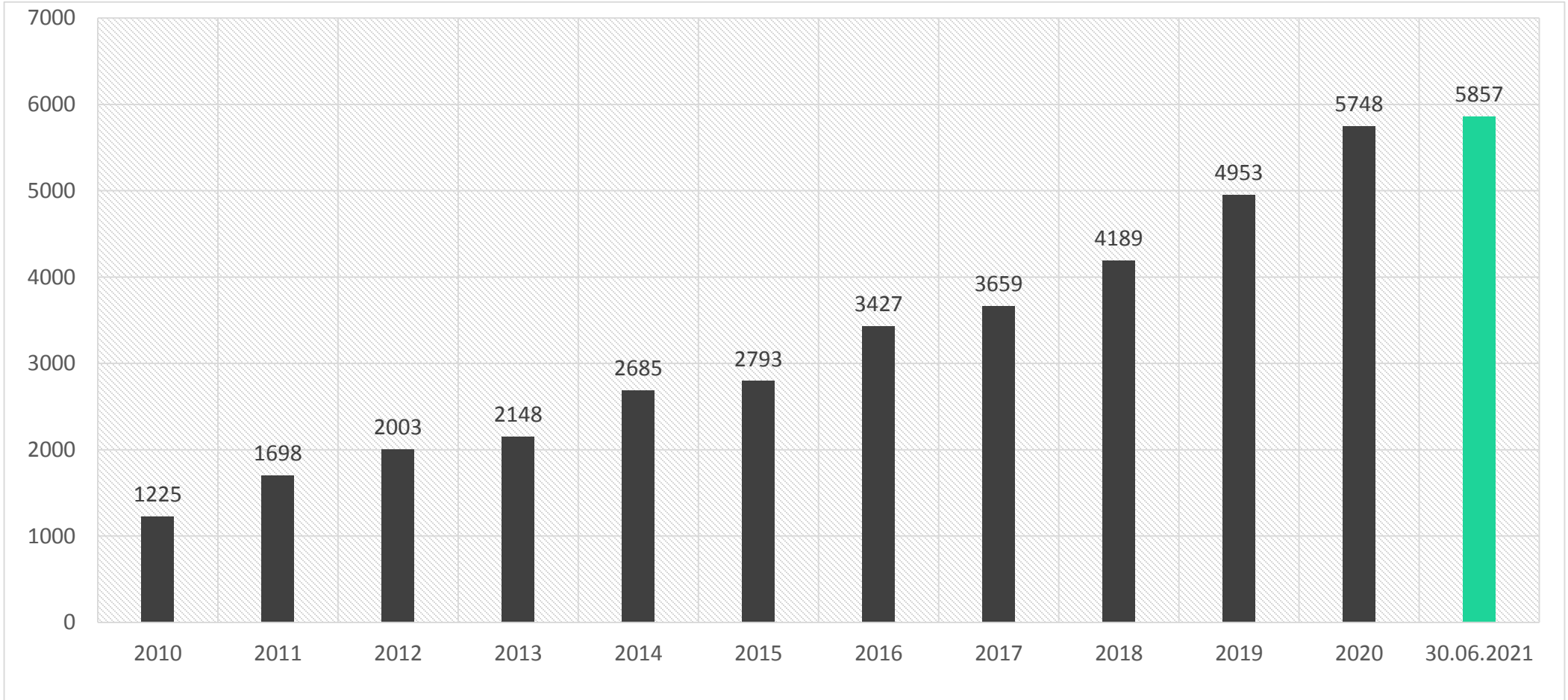






# Պարտավորություններ

Մլրդ դրամ



2021թ-ի առաջին կիսամյակում ընդհանուր պարտավորությունները ավելացել են շուրջ 109 մլրդ դրամով կամ 1.9%-ով, իսկ 31.03.2021թ.-ի համեմատ՝ է շուրջ 111 մլրդ դրամով կամ 1.9%-ով:

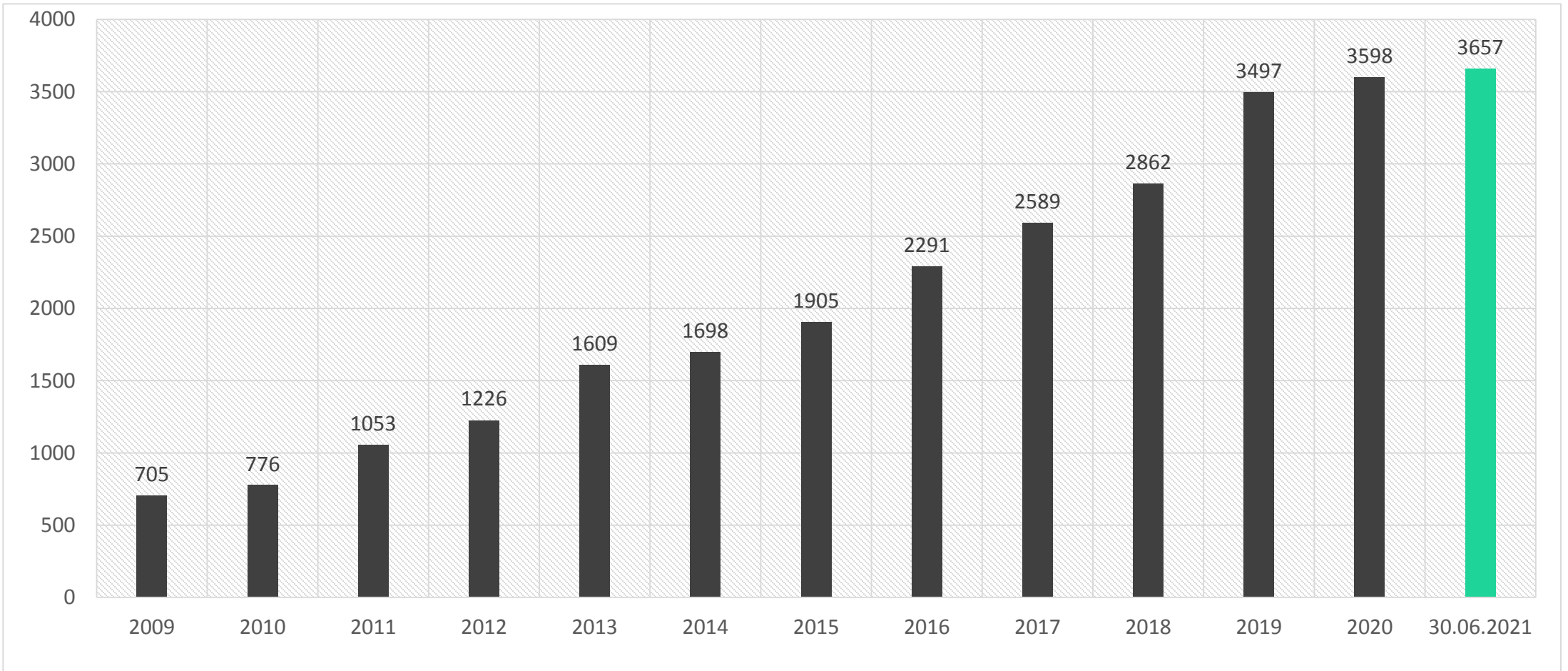


ՀԱՅԱՍՏԱՆԻ ԲԱՆԿԵՐԻ ՄՈՒԻԹՅՈՒՆ  
UNION OF BANKS OF ARMENIA COIOB BAHKOB APMEHVI



# Ավանդներ

Մլրդ դրամ



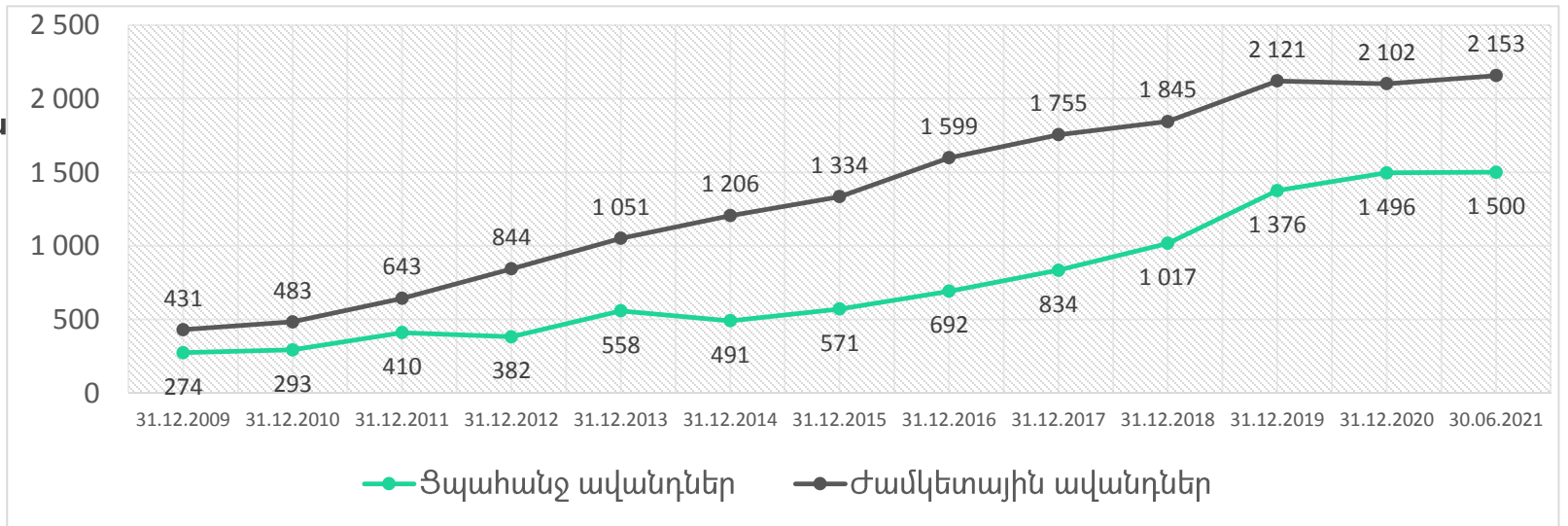
2021թ-ի առաջին կիսամյակում ընդհանուր ավանդները ավելացել են շուրջ 59 մլրդ դրամով կամ 1.6%-ով, իսկ 31.03.2021թ.-ի համեմատ՝ 63 մլրդ դրամով կամ 1.8%-ով:



# Ավանդների ծավալը

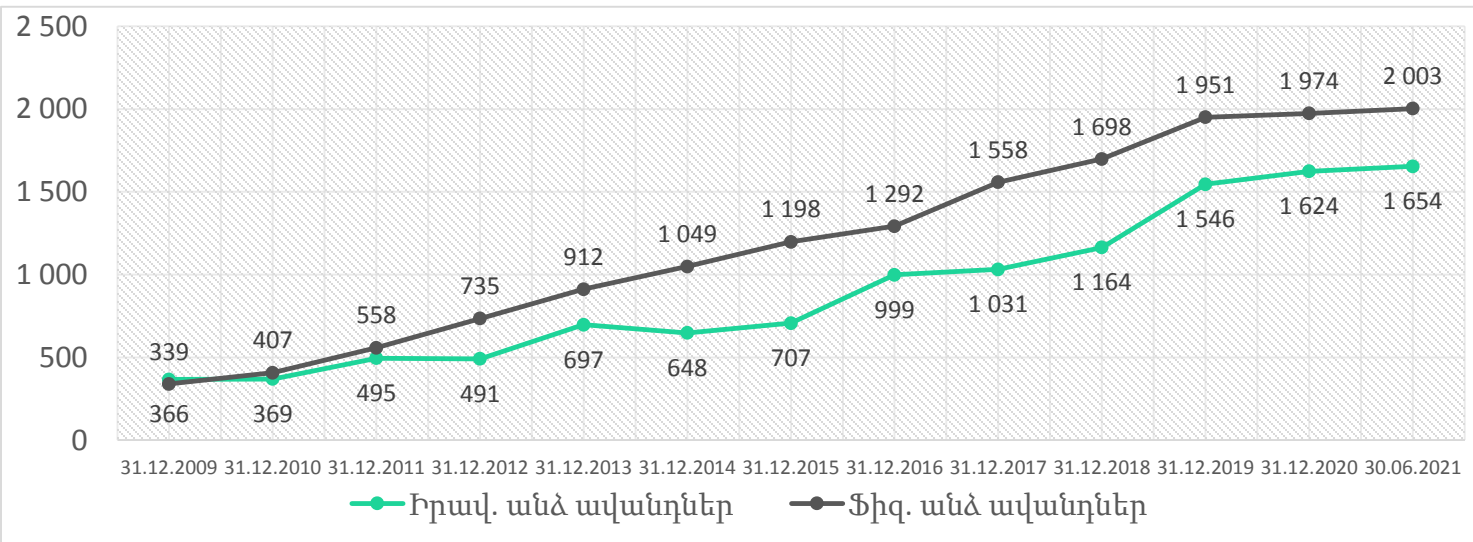
2021թ-ի 1-ին կիսամյակում՝

- Ցպահանջ ավանդները ավելացել են
    - 4 մլրդ դրամով կամ 0.3%-ով
  - Ժամկետային ավանդներն ավելացել են
    - 51 մլրդ դրամով կամ 2.4%-ով
- 2021թ-ի 1-ին եռամսյակի համեմատ՝
- Ցպահանջ ավանդները աճել են
    - 59 մլրդ դրամով կամ 4.1%-ով
  - Ժամկետային ավանդները նվազել են
    - 1 մլրդ դրամով կամ 0.04%-ով



Մլրդ դրամ

Մլրդ դրամ

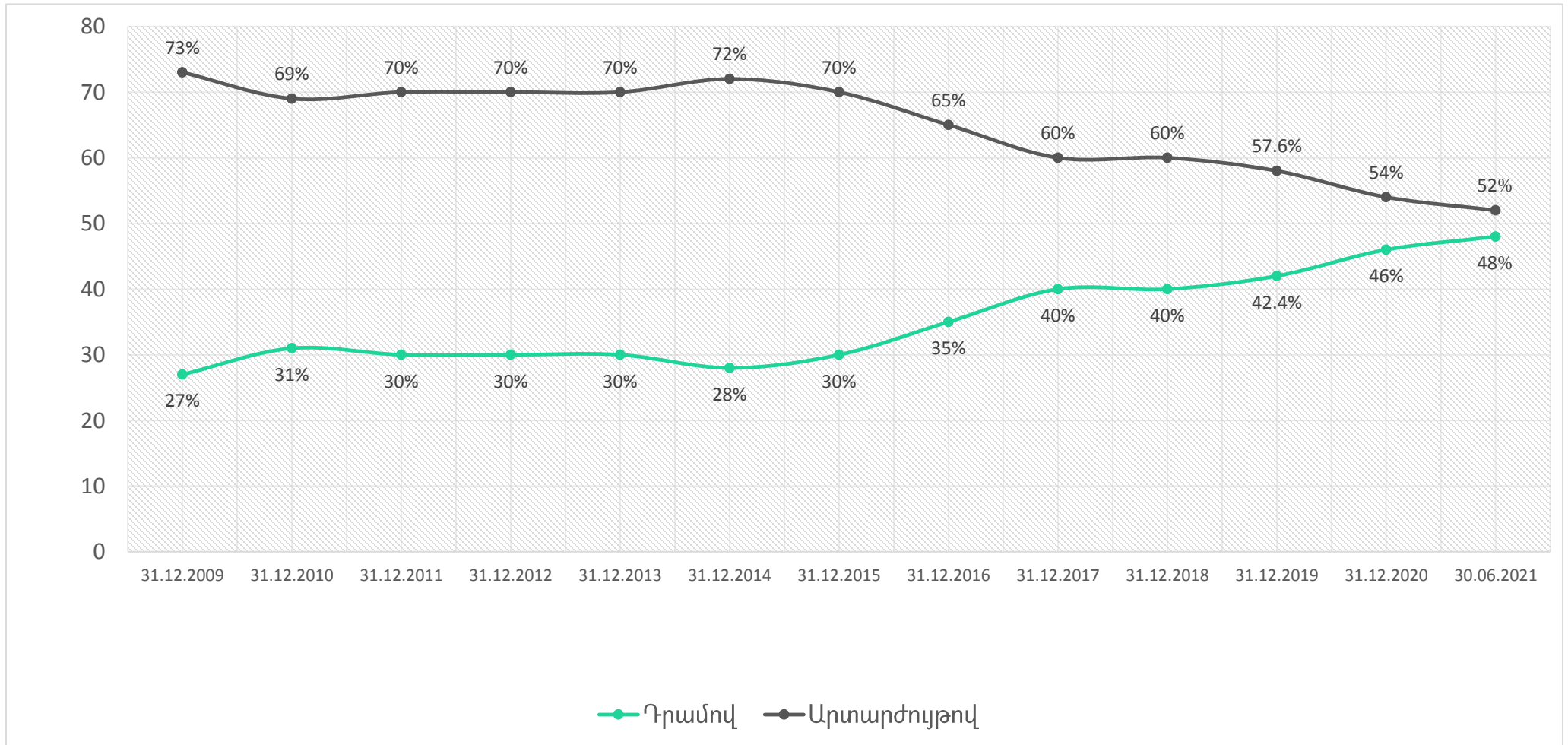


2021թ-ի 1-ին կիսամյակում՝

- իրավ. անձ. ավանդները աճել են
    - 30 մլրդ դրամով կամ 1.8%-ով
  - Ֆիզ. անձ. ավանդներն աճել են
    - 27 մլրդ դրամով կամ 1.4%-ով
- 2021թ-ի 1-ին եռամսյակի համեմատ՝
- իրավ. անձ. ավանդներ աճել են
    - 61 մլրդ դրամով կամ 3.8%-ով
  - Ֆիզ. անձ. ավանդները աճել են
    - 2 մլրդ դրամով կամ 0.1%-ով

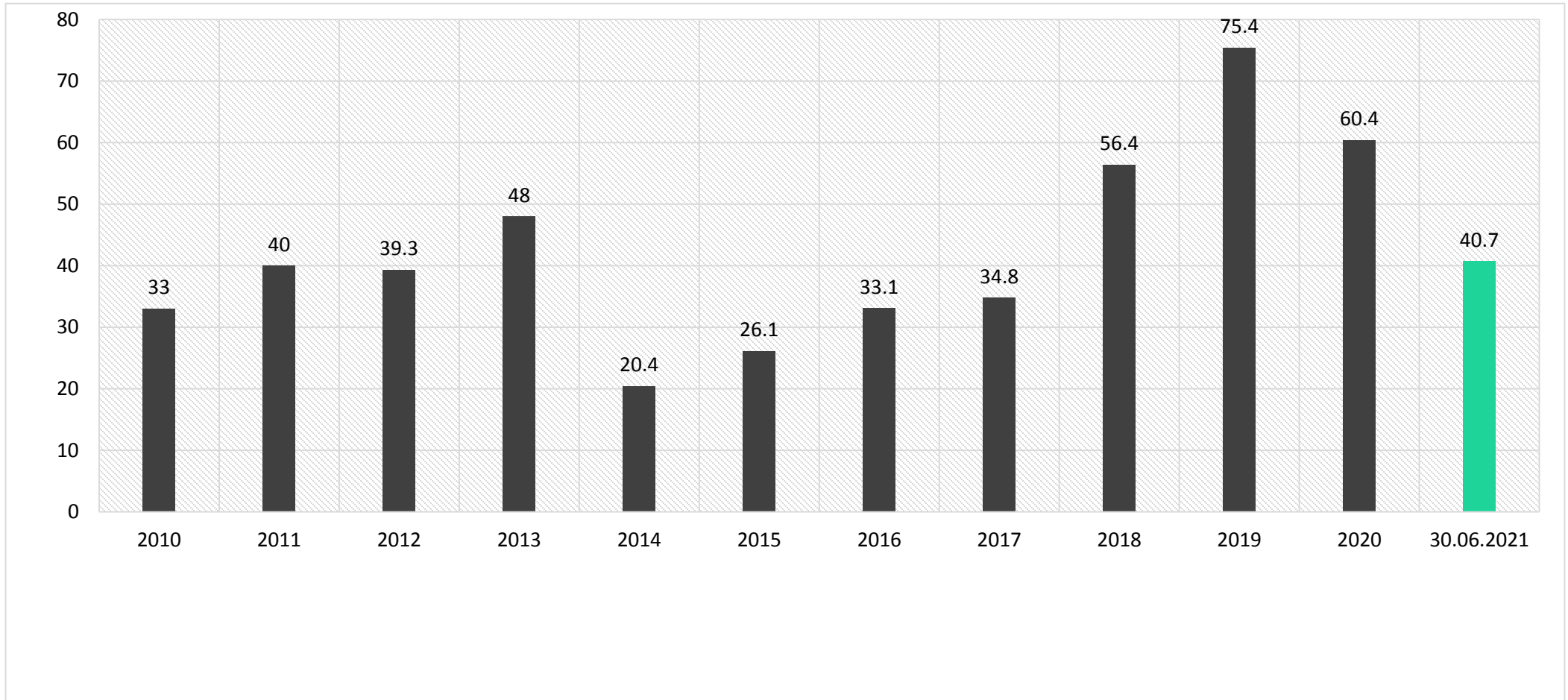


# Դրամով և արտարժույթով ավանդների մասնաբաժինը ընդհանուր ավանդներում



# Շահույթ

## Մլրդ դրամ



2021թ-ի առաջին կիսամյակում բանկայի համակարգն ապահովել է 40.7 մլրդ դրամի շահույթ, որը 2020թ-ի առաջին կիսամյակի համեմատ ավելացել է շուրջ 46.7 մլն դրամով կամ 0.11%-ով:

# Հիմնական գործակիցներ 30.06.2021

## Շահութաբերության գործակիցներ

- ✓ Ակտիվների շահութաբերություն (ROA) – 1.24%
- ✓ Կապիտալի շահութաբերություն (ROE) – 9.06%

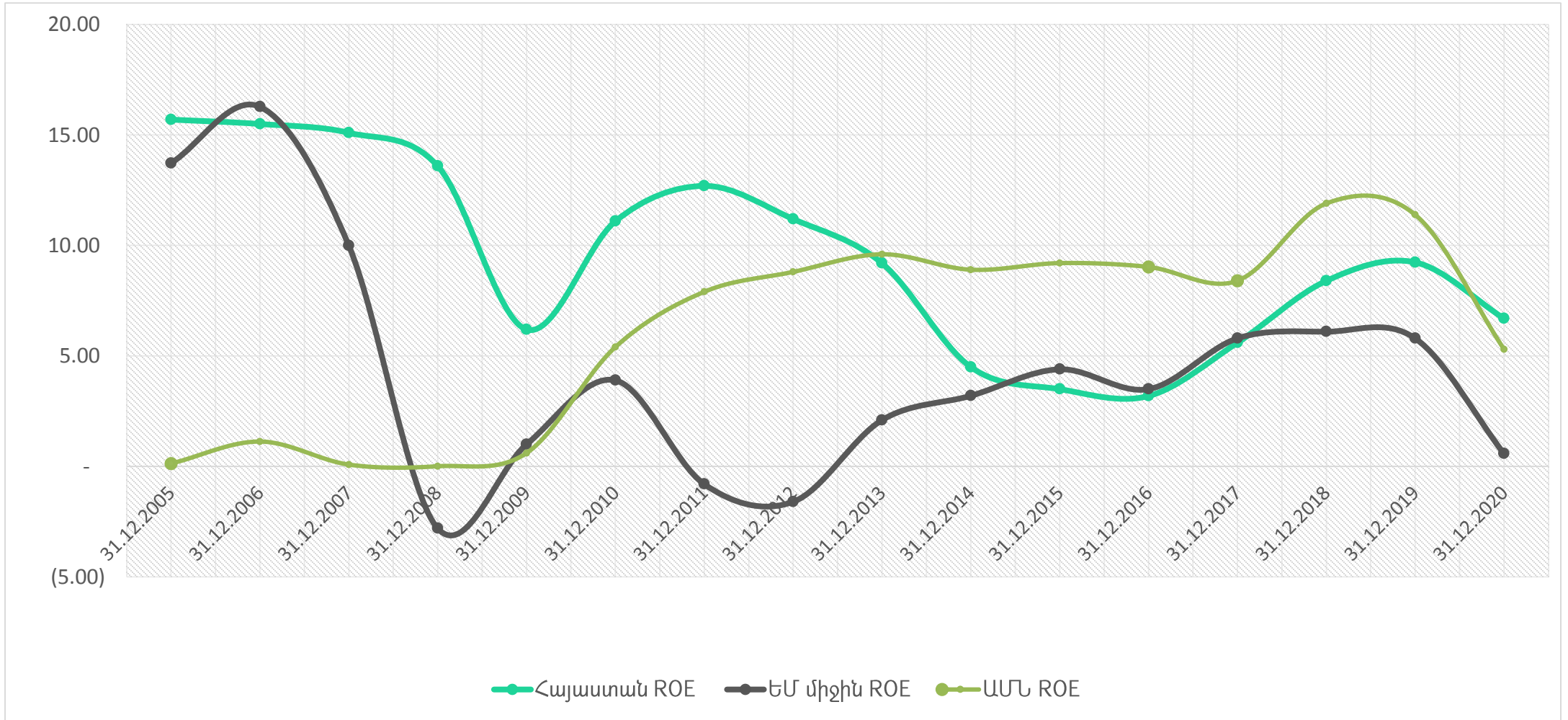
## Կապիտալիզացիայի գործակիցներ

- ✓ Ընդհանուր կապիտալ/Ակտիվներ – 13.5%
- ✓ Ընդհանուր կապիտալ /Պարտավորություններ – 15.6%

## Իրացվելիության գործակիցներ

- ✓ Բարձր իրացվելի ակտիվներ/Ընդհանուր ակտիվներ – 34.81%
- ✓ Բարձր իրացվելի ակտիվներ /Ցպահանջ պարտավորություններ –159.26%

# Բանկային համակարգի կապիտալի միջին եկամտաբերությունը (ROE)



ԱՄՆ ROE՝ 2020թ. 3-րդ եռամսյակ  
ԵՄ միջին ROE՝ 2020թ. 2-րդ եռամսյակ

# Վարկեր/ՀՆԱ և Ավանդներ/ՀՆԱ 2011-2020

	2011	2012	2013	2014	2015	2016	2017	2018	2019	2020
Ընդամենը ակտիվներ/ՀՆԱ	54.9%	56.5%	56.5%	64.6%	65.3%	80.7%	78.2%	82.6%	88.6%	107.4%
Ընդամենը վարկեր/ՀՆԱ	35.4%	37.9%	40.7%	47.1%	45.3%	51.7%	51.2%	54.1%	57.1%	70.7%
Ընդամենը ավանդներ/ՀՆԱ	25.7%	29.6%	35.3%	35.2%	37.8%	45.2%	47%	47.7%	53.4%	60%





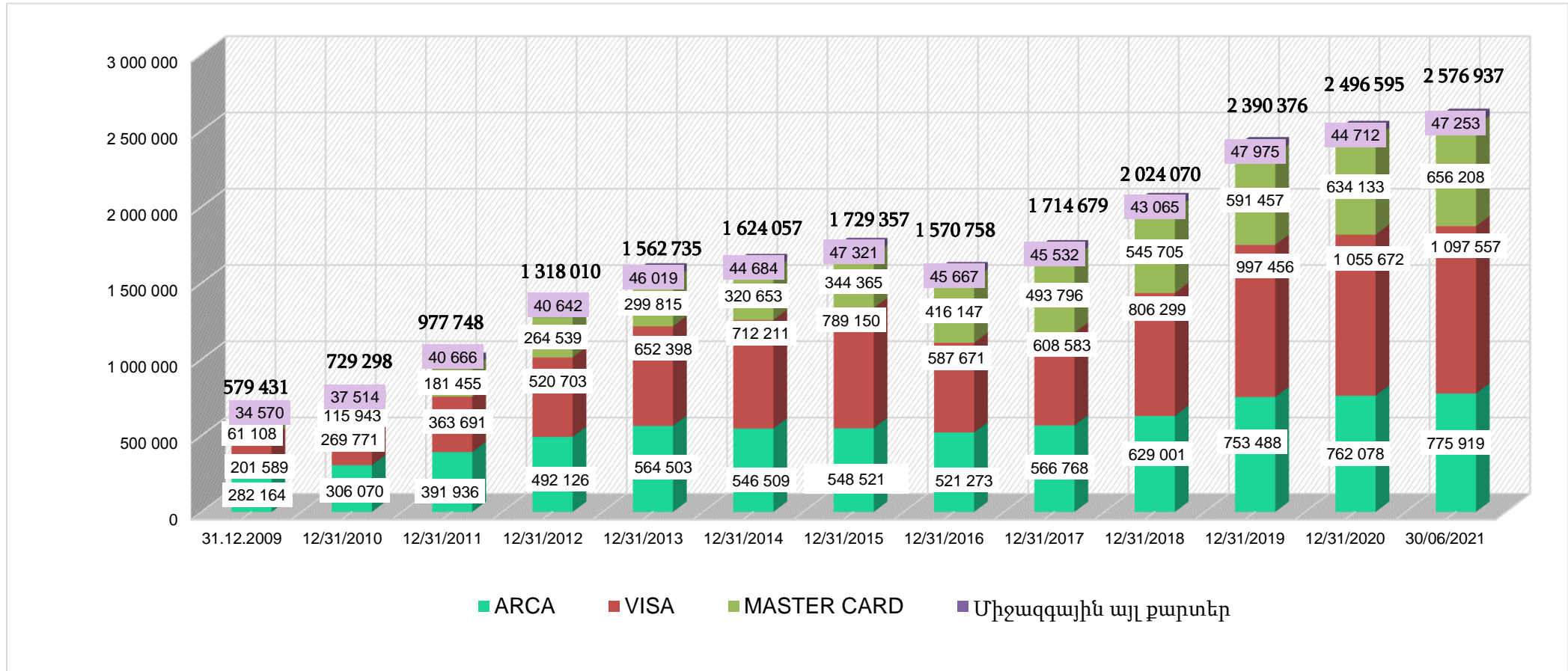
# ՀՀ տարածքում գործող բանկերի կողմից տրամադրվող (սպասարկվող) քարտերի տեսակները

h/h	Բանկի անվանումը	ArCa	MASTERCARD	VISA	AMEX	Diners Club	JCB	Այլ քարտեր
1	ԱԿԲԱ բանկ	✓	✓	✓	✓		✓	
2	Էյչ-Էս-Բի-Սի բանկ Հայաստան	✓	✓	✓				✓
3	ԱՐԱՐԱՏԲԱՆԿ	✓	✓	✓		✓		
4	Կոնվերսբանկ	✓	✓	✓				✓
5	Ամերիաբանկ	✓	✓	✓				
6	Հայբիզնեսբանկ	✓	✓	✓				
7	ԱյԴի բանկ	✓	✓	✓				
8	Յունիբանկ	✓		✓				
9	Արդշինբանկ	✓	✓	✓				
10	Ինեկոբանկ	✓	✓	✓				
11	Բիբլոս Բանկ Արմենիա	✓	✓					
12	Հայէկոնոմբանկ	✓	✓	✓				
13	Էվոկաբանկ	✓	✓	✓				
14	Արցախբանկ	✓	✓					
15	ՎՏԲ-Հայաստան Բանկ	✓	✓	✓				
16	Մելլաթ Բանկ							
17	ԱրմՍվիսԲանկ	✓	✓					
	Ընդամենը	<b>16</b>	<b>15</b>	<b>13</b>	<b>1</b>	<b>1</b>	<b>1</b>	<b>2</b>





# Վճարային քարտերի քանակը



2021թ-ի 1-ին կիսամյակում վճարային քարտերի քանակը կազմել է 2 576 937, որը 2020թ-ի համեմատ ավելացել է 80 342-ով կամ 3.2%-ով

- ARCA՝ ավելացել է 13 841-ով կամ 1.8%-ով
- VISA՝ ավելացել է 41 885-ով կամ 4%-ով
- MasterCard՝ ավելացել է 22 075-ով կամ 3.5%-ով
- Միջազգային այլ քարտեր՝ ավելացել է 2 541-ով կամ 5.7%-ով

2020թ-ի 1-ին կիսամյակի համեմատ վճարային քարտերի քանակը ավելացել է 131 110-ով կամ 5.4%-ով

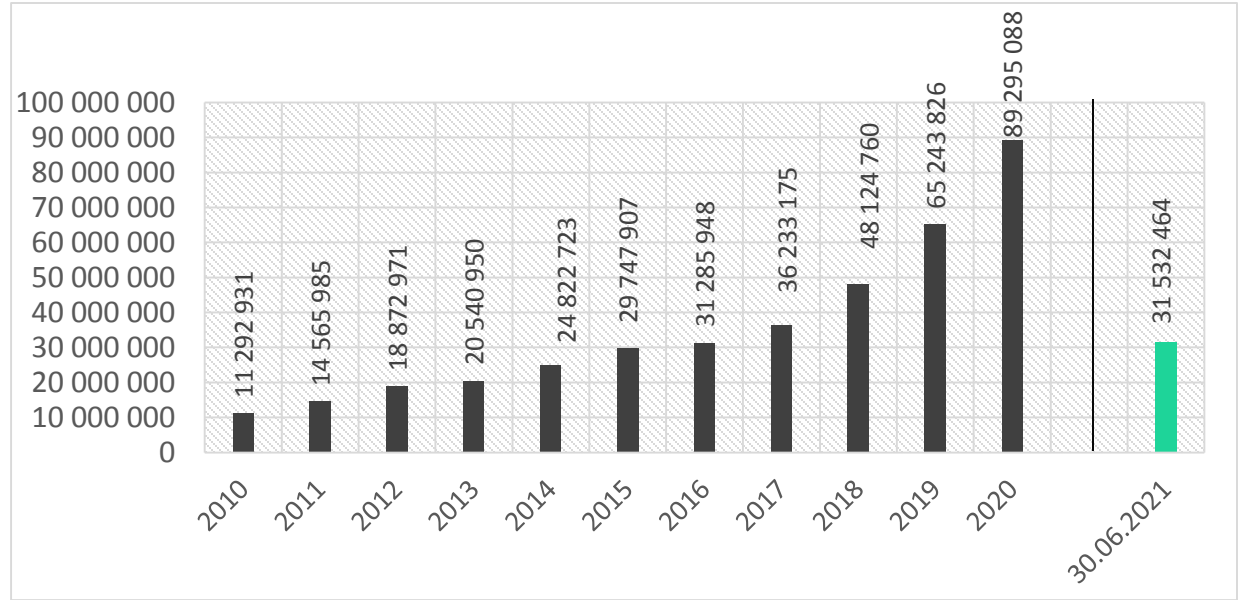
- ARCA՝ ավելացել է 42 352-ով կամ 5.8%-ով
- VISA՝ ավելացել է 47 715-ով կամ 4.5%-ով
- MasterCard՝ ավելացել է 37 507-ով կամ 6.1%-ով
- Միջազգային այլ քարտեր՝ ավելացել է 3 536-ով կամ 8.1%-ով



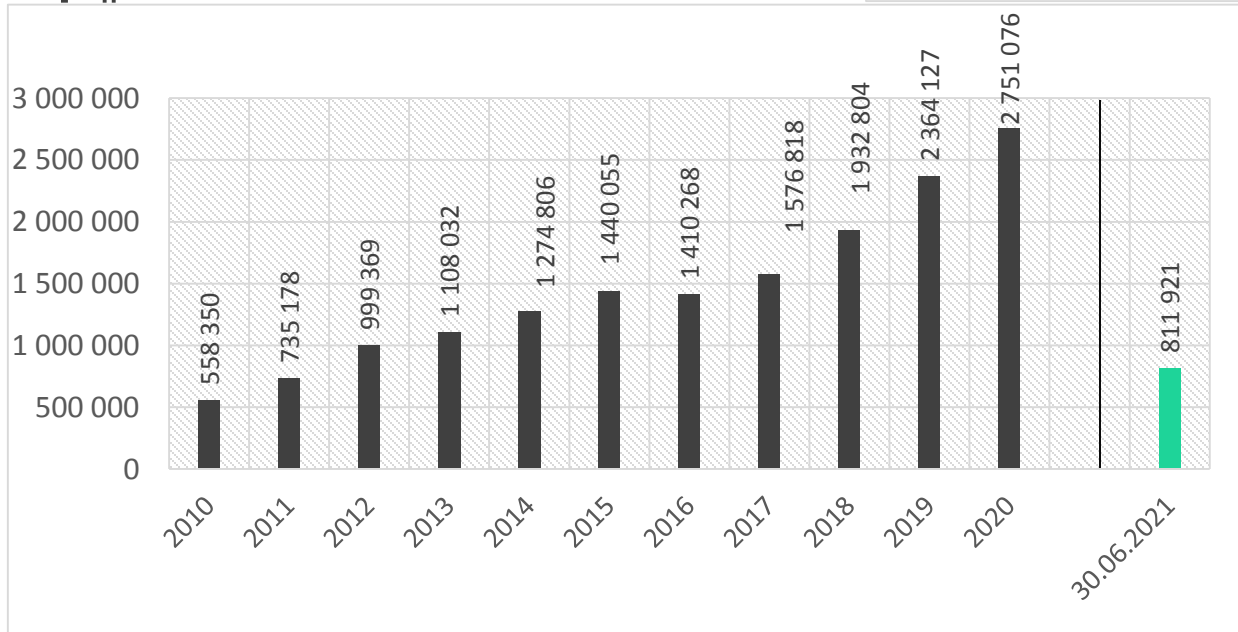
# Քարտերով գործարքները

Քանակը

2021թ-ի առաջին կիսամյակում վճարային քարտերով կատարվել է 31 532 464 գործարք, որը 2020թ-ի առաջին կիսամյակի համեմատ՝ (20 760 416) ավելացել է 10 772 048-ով կամ 51.9%-ով:



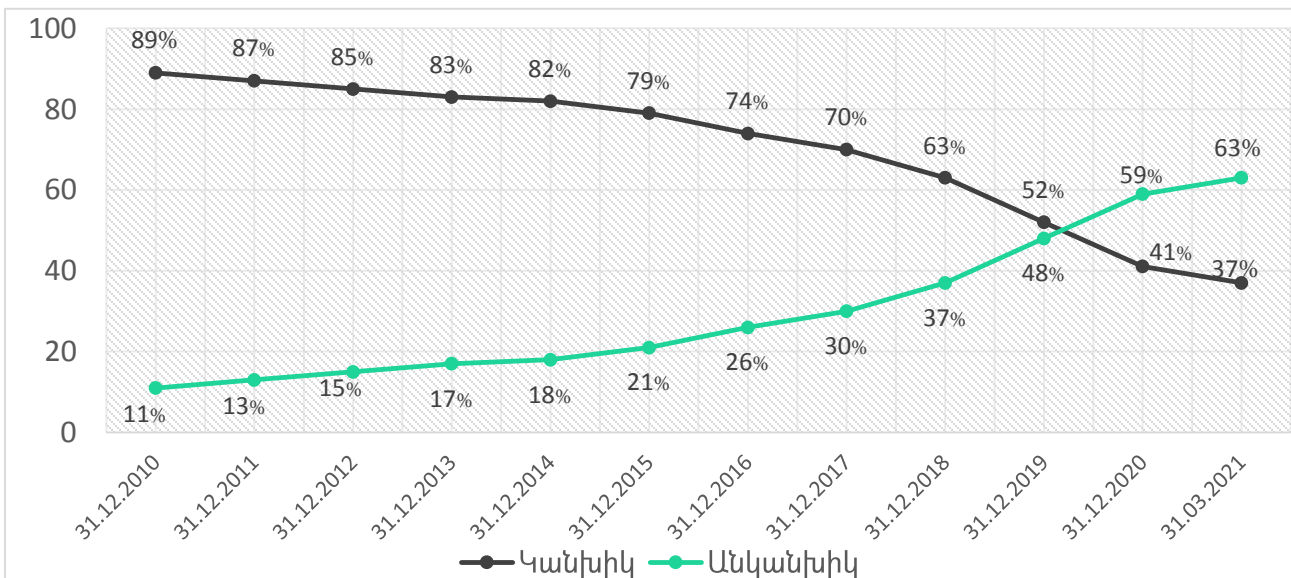
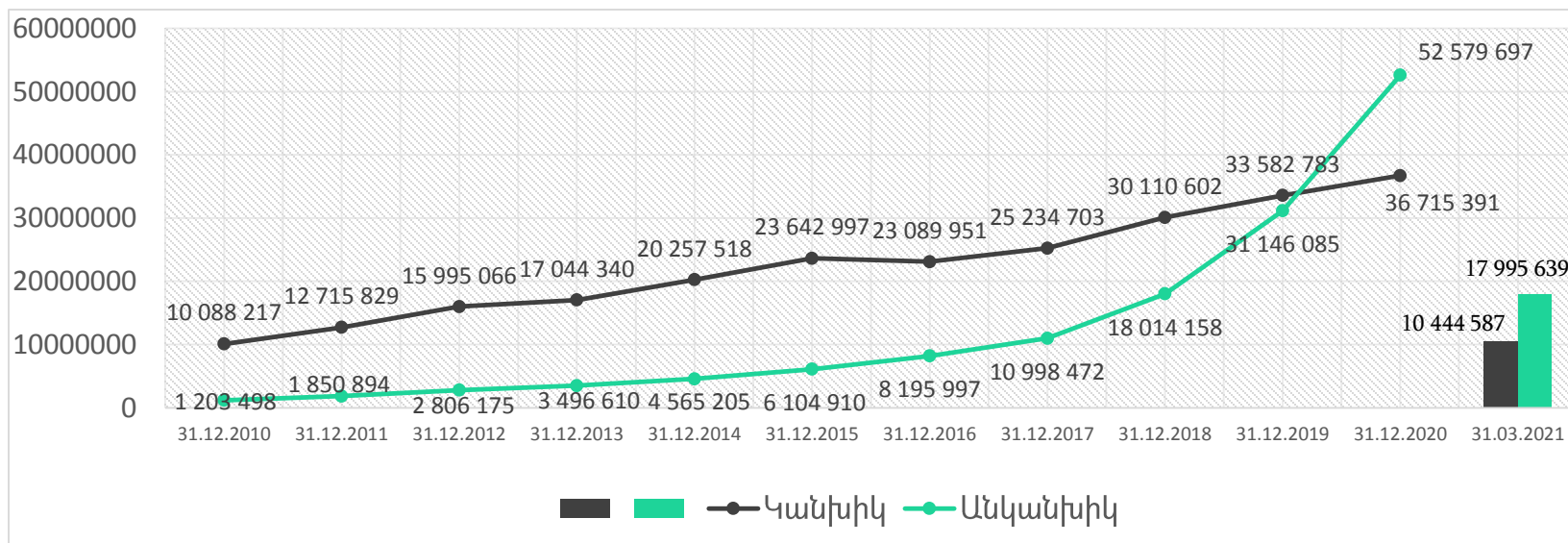
## Ծավալը Մլն դրամ



2021թ-ի առաջին կիսամյակում վճարային քարտերով գործարքների ծավալը կազմել է 811 921 մլն ՀՀ դրամ, որը 2020թ-ի առաջին կիսամյակի համեմատ (632 853 մլն դրամ) ավելացել է 179 068 մլն դրամով կամ 28.3%-ով:



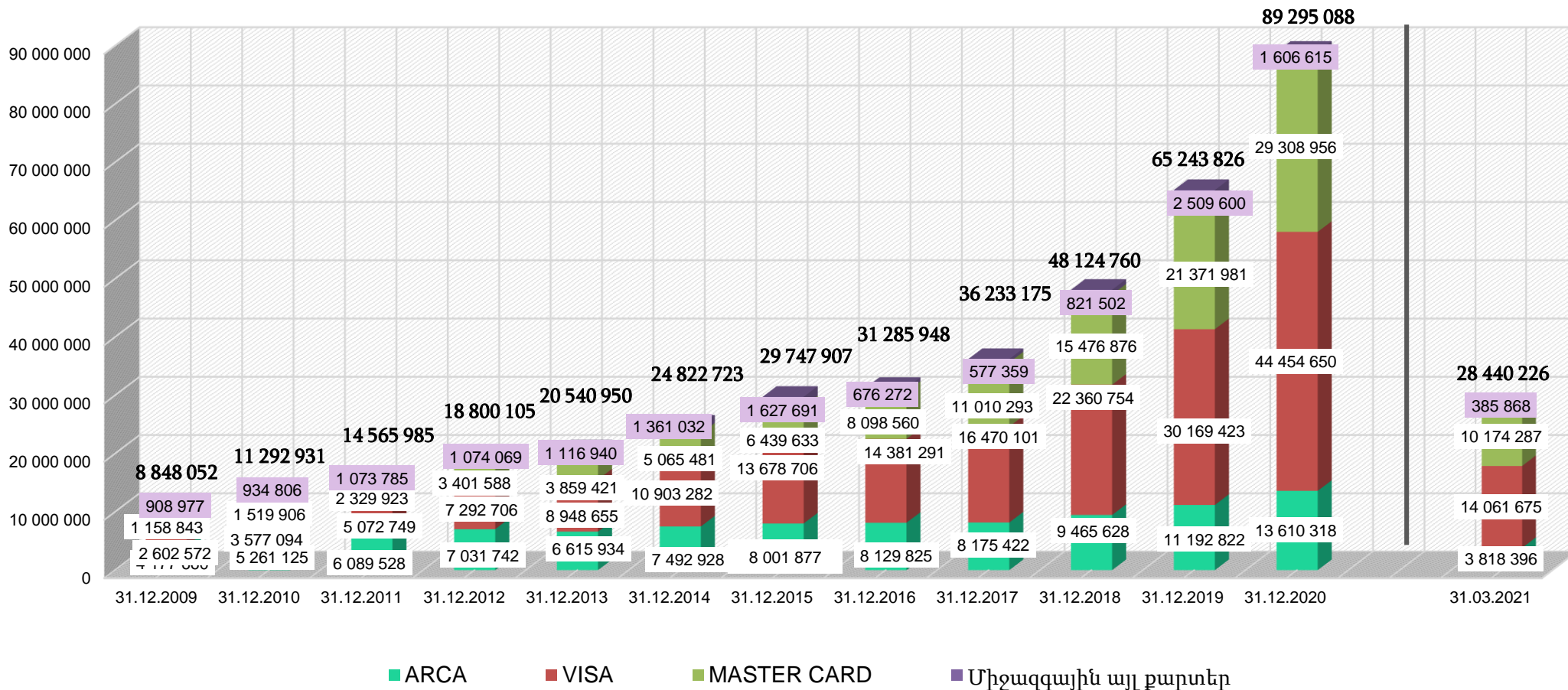
# Քարտերով գործարքների քանակը



## 2021թ-ի 1-ին եռամսյակում՝

- Կանխիկ գործարքների քանակը կազմել է 10 444 587, որը 2020թ-ի առաջին եռամսյակի համեմատ ավելացել է 1 143 783-ով կամ 12.3%-ով:
- Անկանխիկ գործարքների քանակը կազմել է 17 995 639, որը 2020թ-ի առաջին եռամսյակի համեմատ աճել է 7 626 304-ով կամ 73.5%-ով:

# Քարտերով գործարքների քանակը



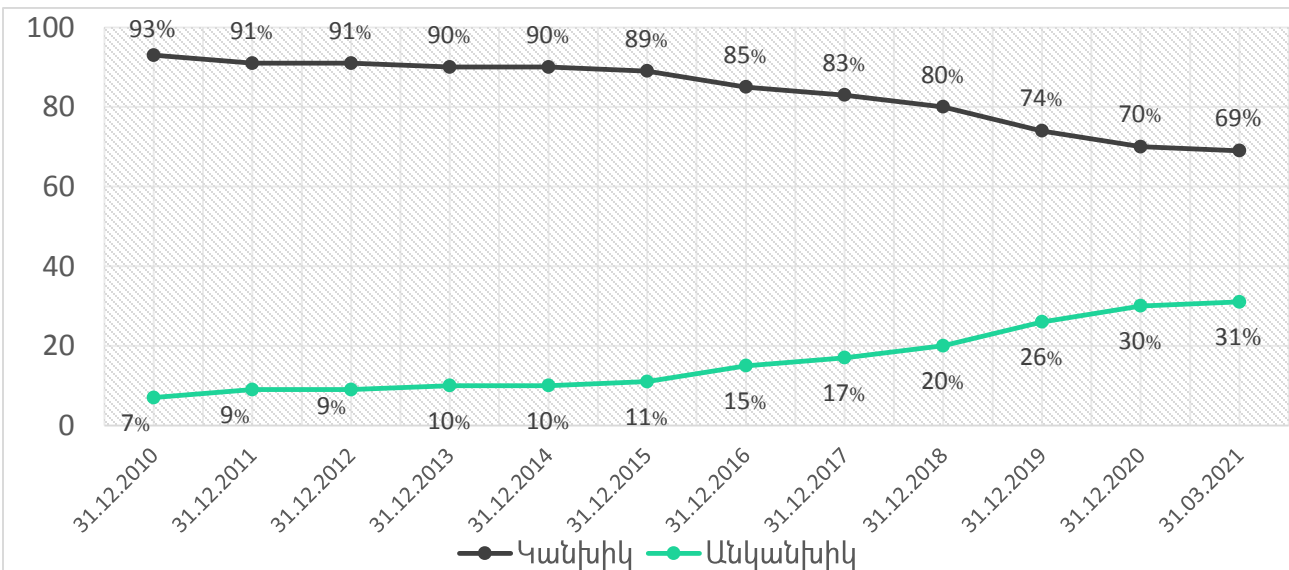
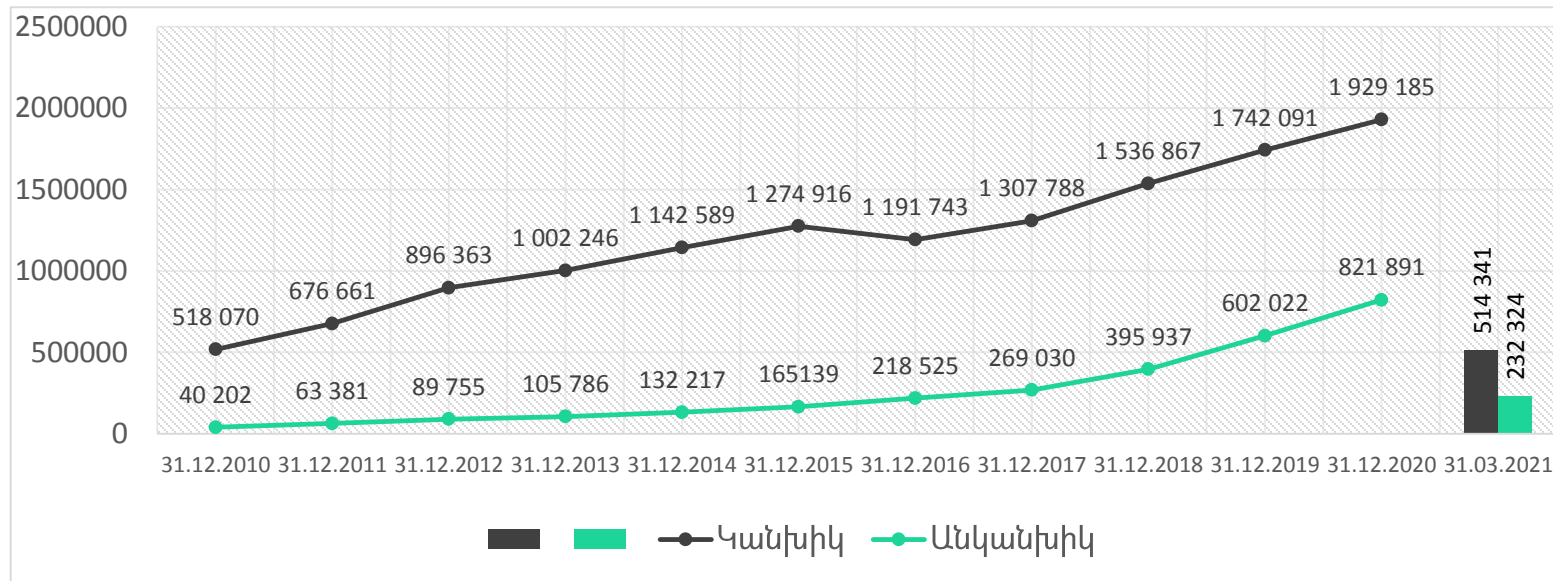
2021թ-ի 1-ին եռամսյակում վճարային քարտերով կատարվել է 28 440 226 գործարք, որը 2020թ-ի առաջին եռամսյակի համեմատ՝ (19 670 139) ավելացել է 8 770 087-ով կամ 44.6%-ով, որից՝

- ArCa- ավելացել է 668 502-ով կամ 21.2%-ով
- Visa- ավելացել է 4 498 628-ով կամ 47%-ով
- MasterCard- ավելացել է 3 648 834-ով կամ 55.9%-ով
- Միջազգային այլ քարտերը- նվազել է 45 877-ով կամ 10.6%-ով



# Քարտերով գործարքների ծավալը

Մլն դրամ

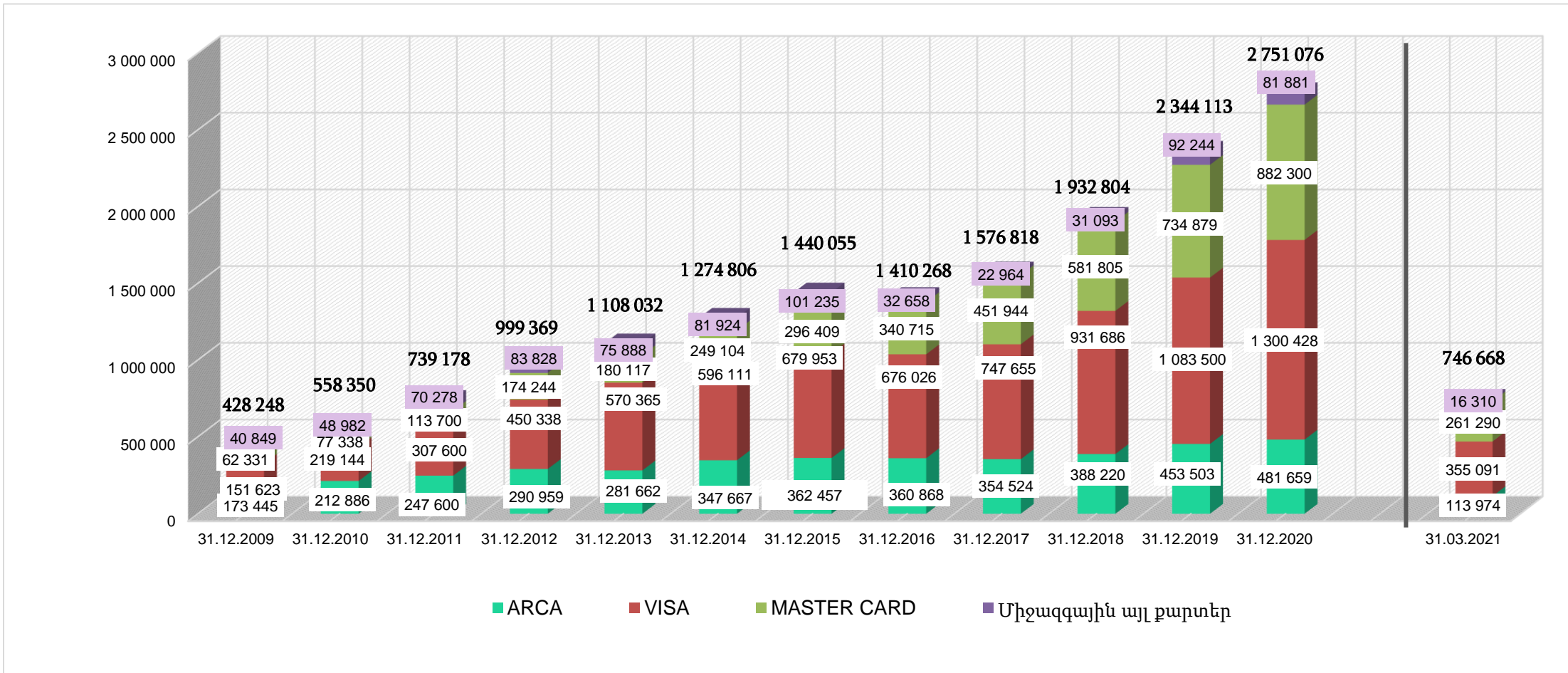


## 2021թ-ի 1-ին եռամսյակում՝

- Կանխիկ գործարքների ծավալը կազմել է 514 341 մլն դրամ, որը 2020թ-ի առաջին եռամսյակի համեմատ ավելացել է 46 492 մլն դրամով կամ 9.9%-ով
- Անկանխիկ գործարքների ծավալը կազմել է 232 324 մլն դրամ, որը 2020թ-ի առաջին եռամսյակի համեմատ ավելացել է 55 740 մլն դրամով կամ 31.6%-ով

# Քարտերով գործարքների ծավալը

Մլն դրամ



2021թ-ի 1-ին եռամսյակում վճարային քարտերով գործարքների ծավալը կազմել է 746 668 մլն ՀՀ դրամ, որը 2020թ-ի առաջին եռամսյակի համեմատ՝ (644 435 մլն դրամ) ավելացել է 102 233 մլն դրամով կամ 15.9%-ով, որից՝

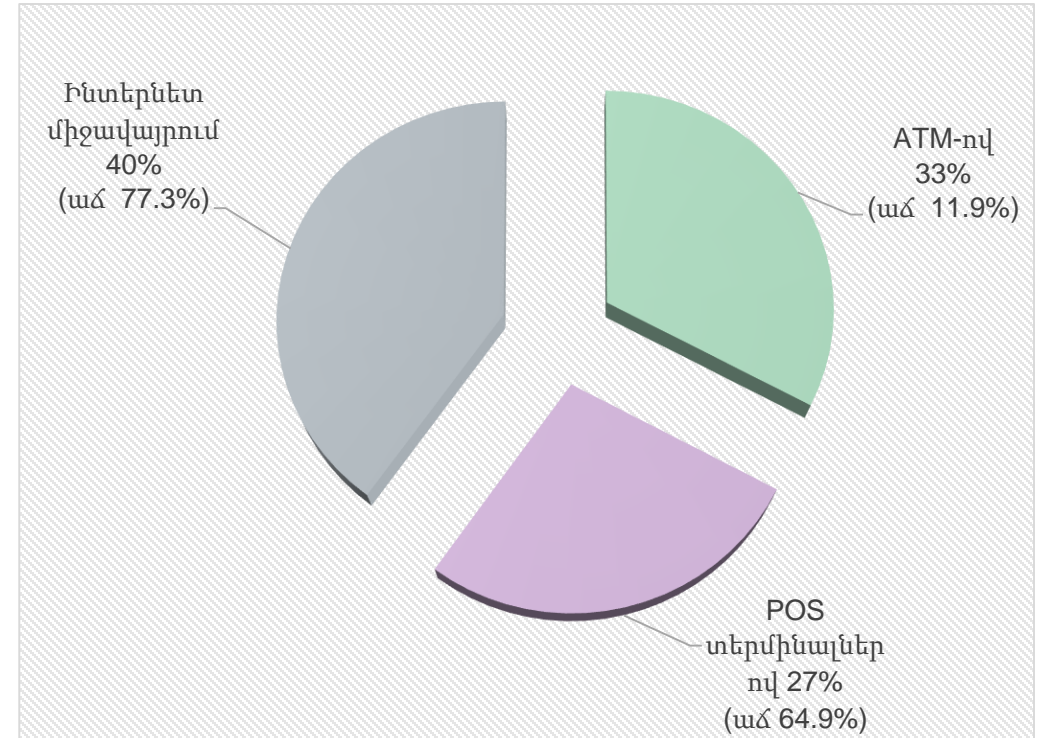
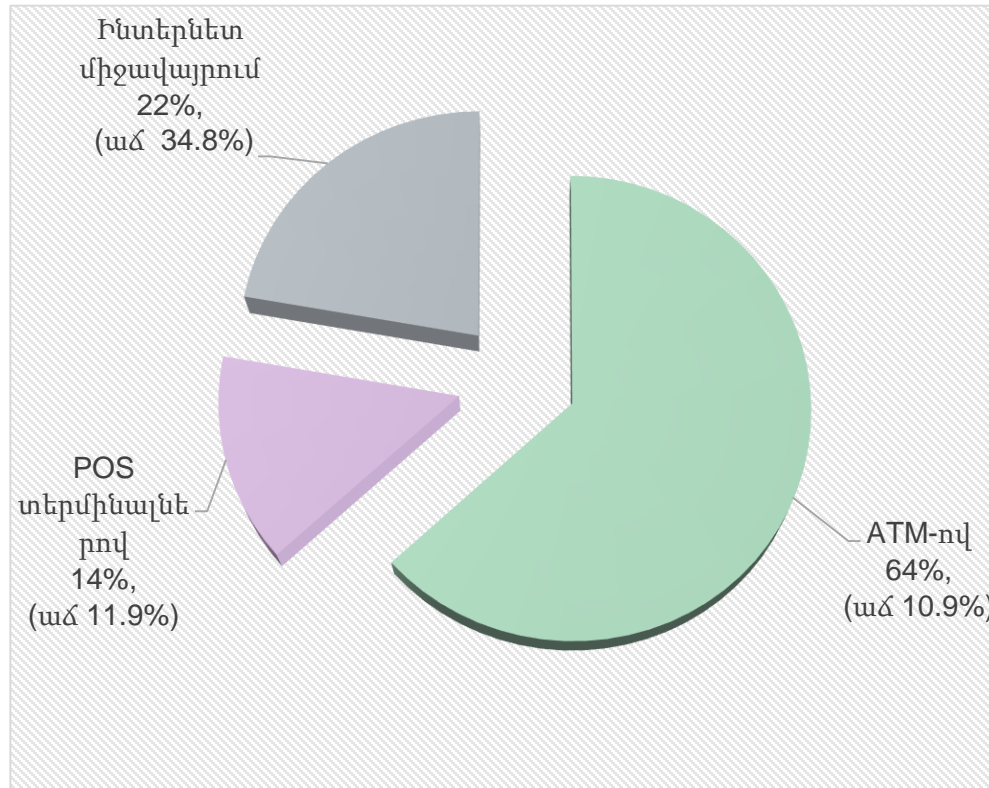
- ARCA՝ նվազել է 2 048-ով կամ 1.8%-ով
- VISA՝ ավելացել է 54 842-ով կամ 18.3%-ով
- MasterCard՝ ավելացել է 54 402-ով կամ 26.3%-ով
- Միջազգային այլ քարտեր՝ նվազել է 4 964-ով կամ 23.3%-ով

# Քարտերով գործարքներն ըստ սպասարկման միջոցների

## Քանակը

(Ըստ սպասարկման միջոցների քարտերով գործարքների ծավալը և քանակը 2021թ-ի 1-ին եռամսյակը 2020թ-ի 1-ին եռամսյակի համեմատ)

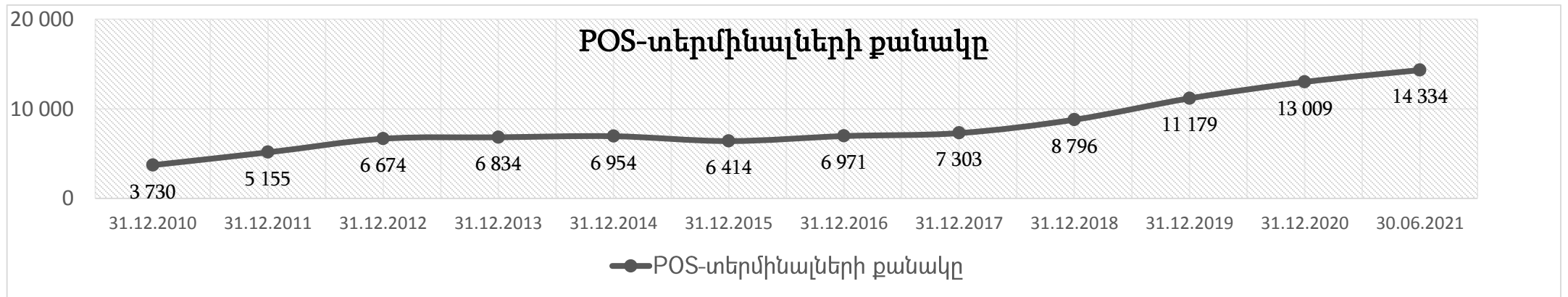
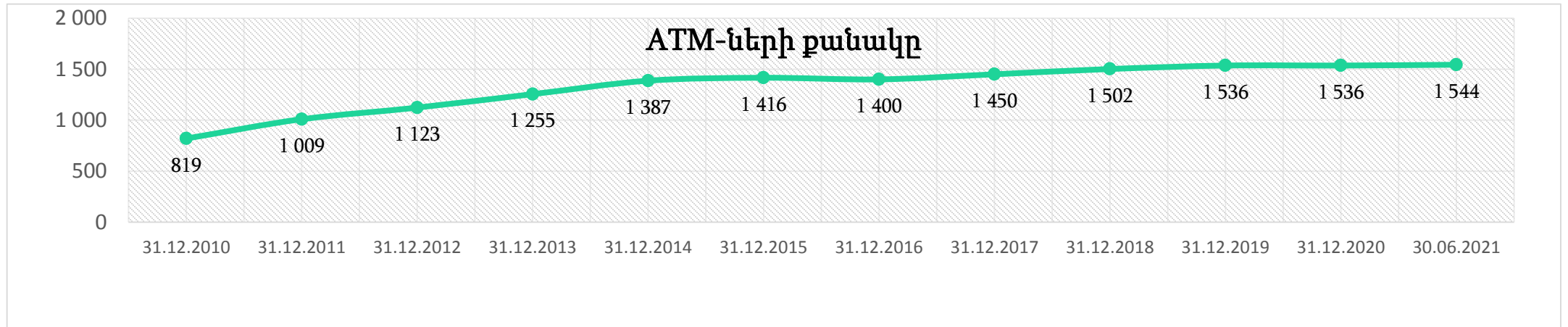
### Ծավալը







# Գործող քանկումատները (ԱԳՄ) և ՊՈՍ-տերմինալները



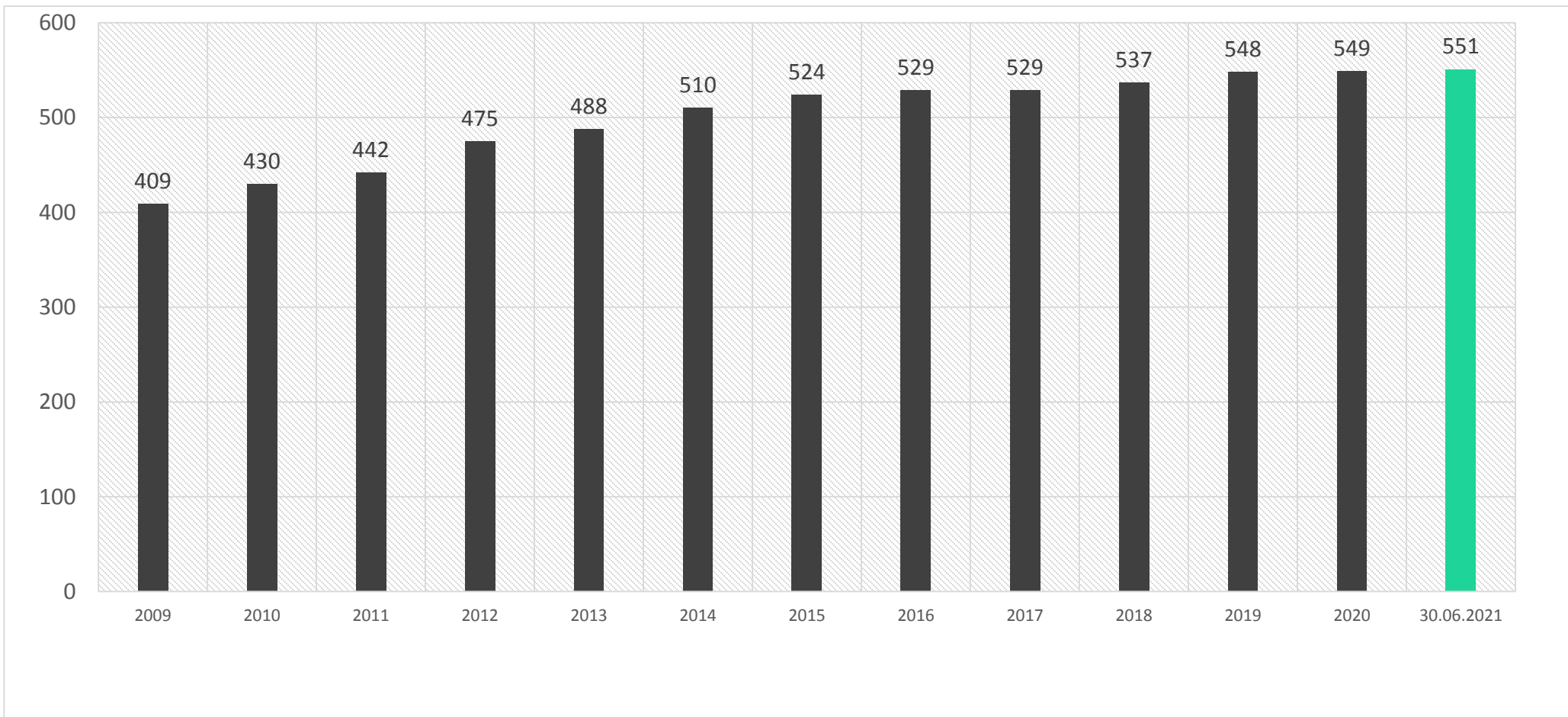
## 2021թ-ի առաջին կիսամյակում՝

- ATM-ների քանակը ավելացել է՝ 8-ով կամ 0.5%-ով
- POS-տերմինալների քանակն ավելացել է 1 325-ով կամ 10.2%-ով

## 2021թ-ի առաջին կիսամյակը 2020թ-ի առաջին կիսամյակի համեմատ՝

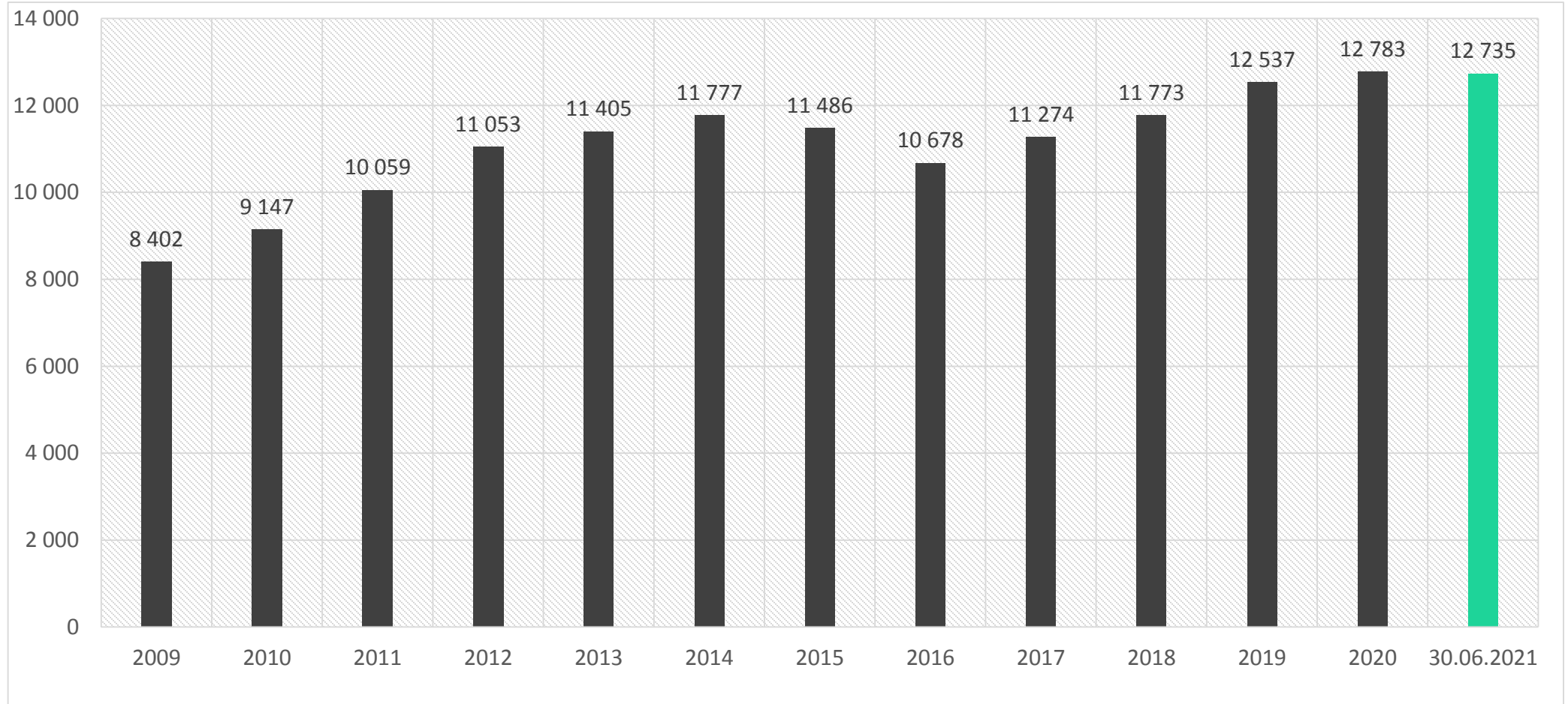
- ATM-ների քանակը մնացել է անփոփոխ՝ 1544
- POS-տերմինալների քանակը ավելացել է 1 972-ով կամ 15.9%-ով

# Բանկերի մասնաճյուղերի թիվը



2021թ-ի 1-ին կիսամյակում մասնաճյուղերի թիվը ավելացել է 2-ով կամ 0.3%-ով, իսկ 2020թ-ի առաջին կիսամյակի համեմատ՝ 6-ով կամ 1.1%-ով :

# Բանկերի աշխատակիցների միջին թիվը



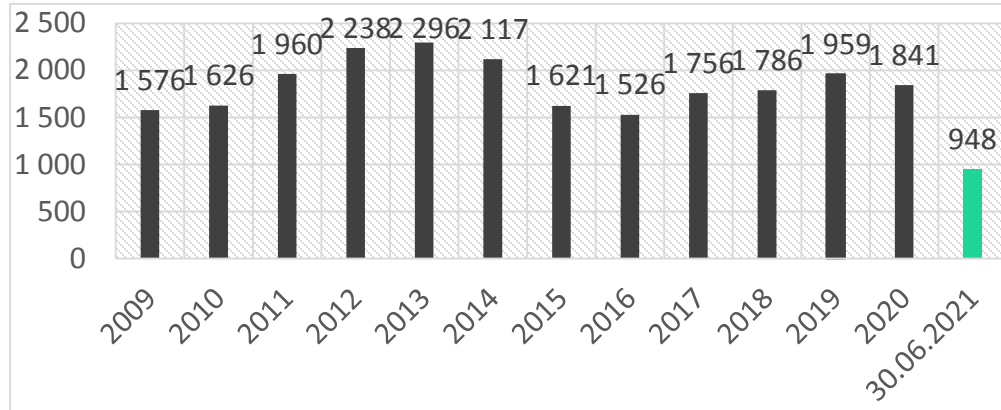
2021թ-ի առաջին կիսամյակում բանկերի աշխատակիցների միջին թիվը նվազել է 48-ով կամ 0.4%-ով, 2020թ-ի առաջին կիսամյակի համեմատ ավելացել է՝ 121-ով կամ 0.9%-ով:



# ՀՀ բանկային համակարգի միջոցով ֆիզ. անձանց փոխանցումները

Արտասահմանից ստացումները

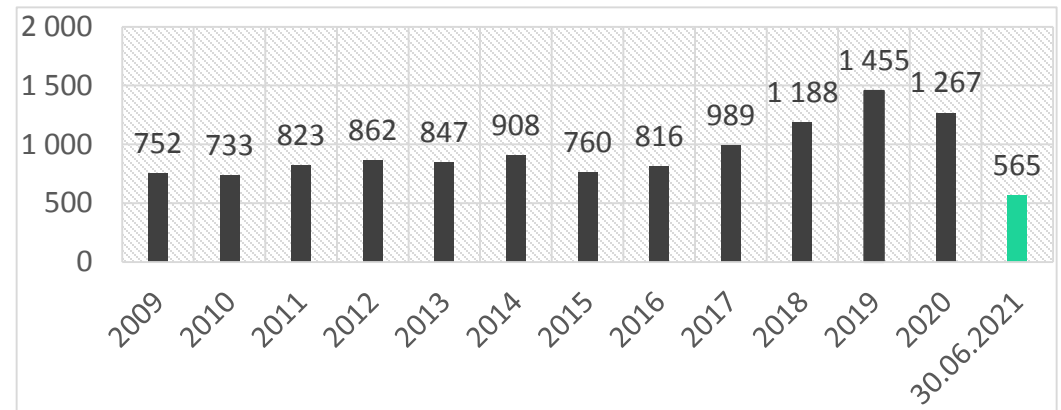
մլն դոլար



2021թ-ի 1-ին կիսամյակում արտասահմանից ստացումների ծավալը 2020թ-ի նույն ժամանակահատվածի համեմատ ավելացել է շուրջ 232 մլն դոլարով կամ 32.4%-ով:

Փոխանցումներն արտասահման

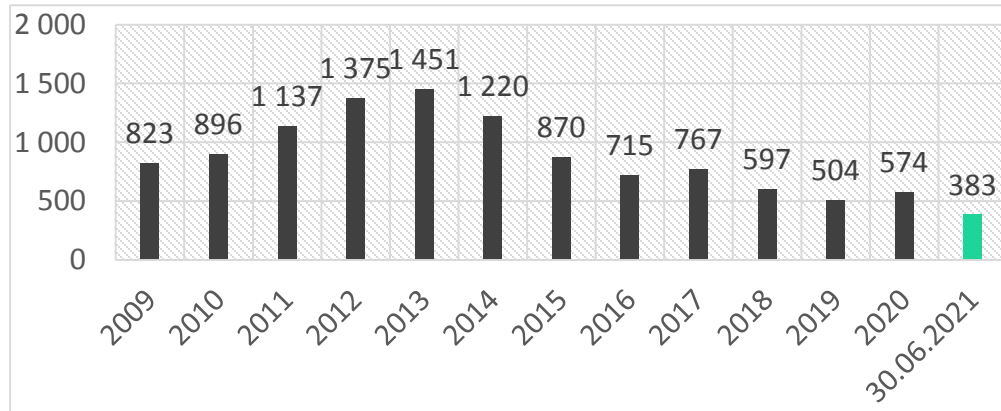
մլն դոլար



2021թ-ի 1-ին կիսամյակում արտասահման փոխանցումների ծավալը 2020թ-ի նույն ժամանակահատվածի համեմատ ավելացել է շուրջ 42 մլն դոլարով կամ 8%-ով:

Չուտ ներհոսք

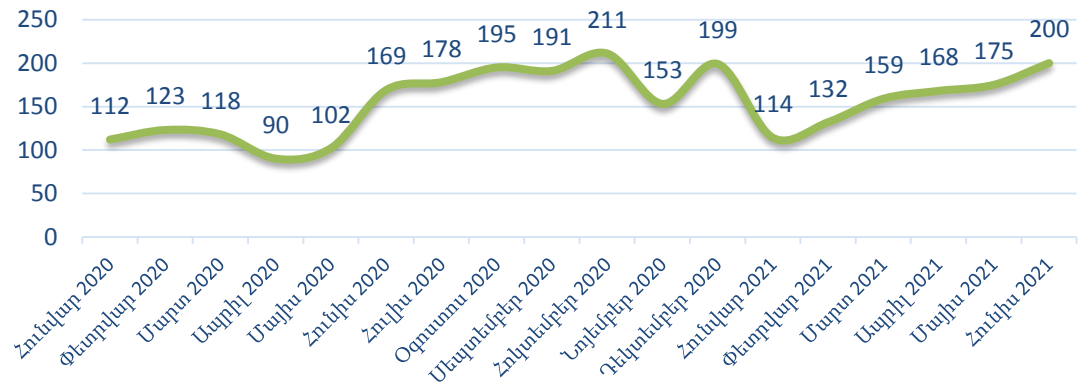
մլն դոլար



2021թ-ի 1-ին կիսամյակում ֆիզ. անձանց փոխանցումների (զուտ ներհոսքի) ծավալը 2020թ-ի նույն ժամանակահատվածի համեմատ ավելացել է շուրջ 190 մլն դոլարով կամ 98.4%-ով:

Արտասահմանից ստացումները ըստ ամիսների

մլն դոլար



# Շնորհակալություն ուշադրության համար

Հասցե: Հայաստան, 0009, Երևան  
Կորյունի փող., 19ա շենք, 6-րդ հարկ  
Հեռ. +374 10 52 77 31  
Վեբ-կայք: [www.uba.am](http://www.uba.am)  
Facebook: [www.facebook.com/ubarmenia](http://www.facebook.com/ubarmenia)  
Էլ. փոստ [uba@uba.am](mailto:uba@uba.am)

ՀԱՅԱՍՏԱՆԻ ԲԱՆԿԵՐԻ ՄԻՈՒԹՅՈՒՆ  
UNION OF BANKS OF ARMENIA СОЮЗ БАНКОВ АРМЕНИИ

