



ՀԱՅԱՍՏԱՆԻ ԲԱՆԿԱՅԻՆ ՀԱՄԱԿԱՐԳԸ ԹՎԵՐՐՈՎ

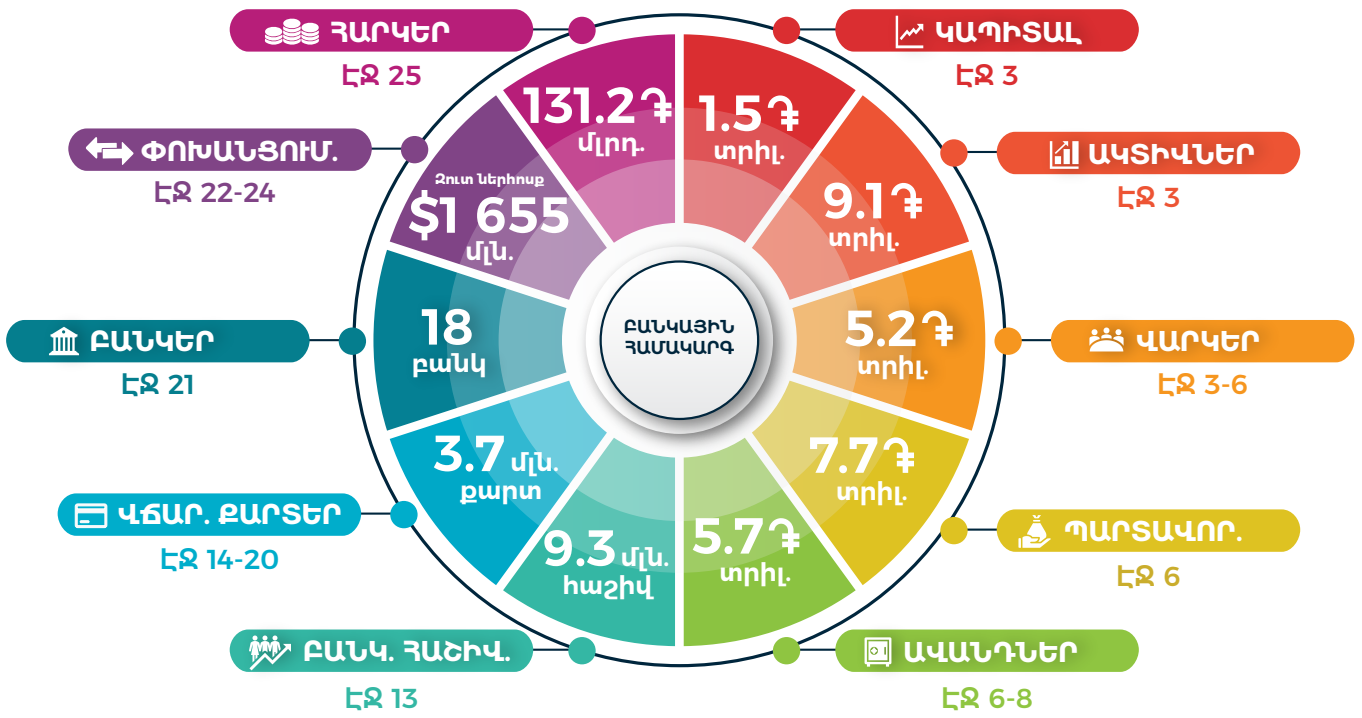
2023 թվականի դեկտեմբերի 31-ի
դրությամբ

Երևան 2024

www.uba.am

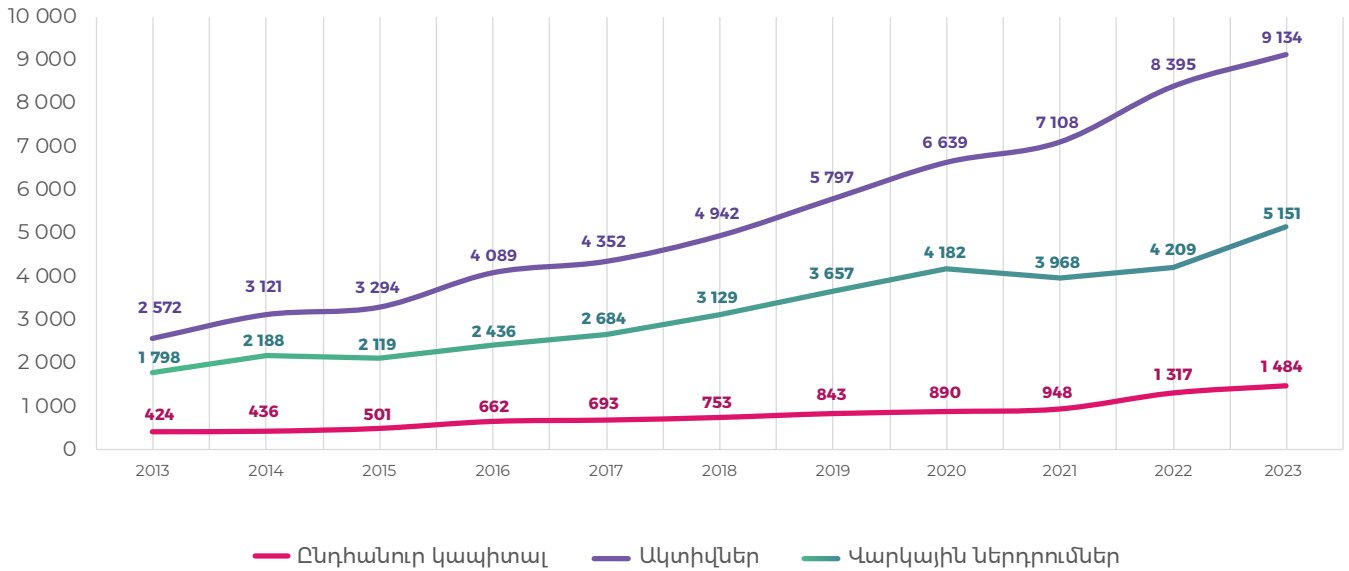


ԲՈՎԱՆԴԱԿՈՒԹՅՈՒՆ



ՀԻՄՆԱԿԱՆ ՑՈՒՑԱՆԻՇՆԵՐ

Մլրդ. դրամ



2023թ-ին ընդհանուր կապիտալն ավելացել է շուրջ 176 մլրդ. դրամով կամ 13.5%-ով, 2023թ-ին ընդհանուր ակտիվներն աճել են շուրջ 797 մլրդ. դրամով կամ 9.5%-ով, 2023թ-ին վարկային ներդրումներն ավելացել են շուրջ 942 մլրդ. դրամով կամ 22.4%-ով:

ՎԱՐԿԵՐԻ ԿԱՌՈՒՑՎԱԾՔԸ

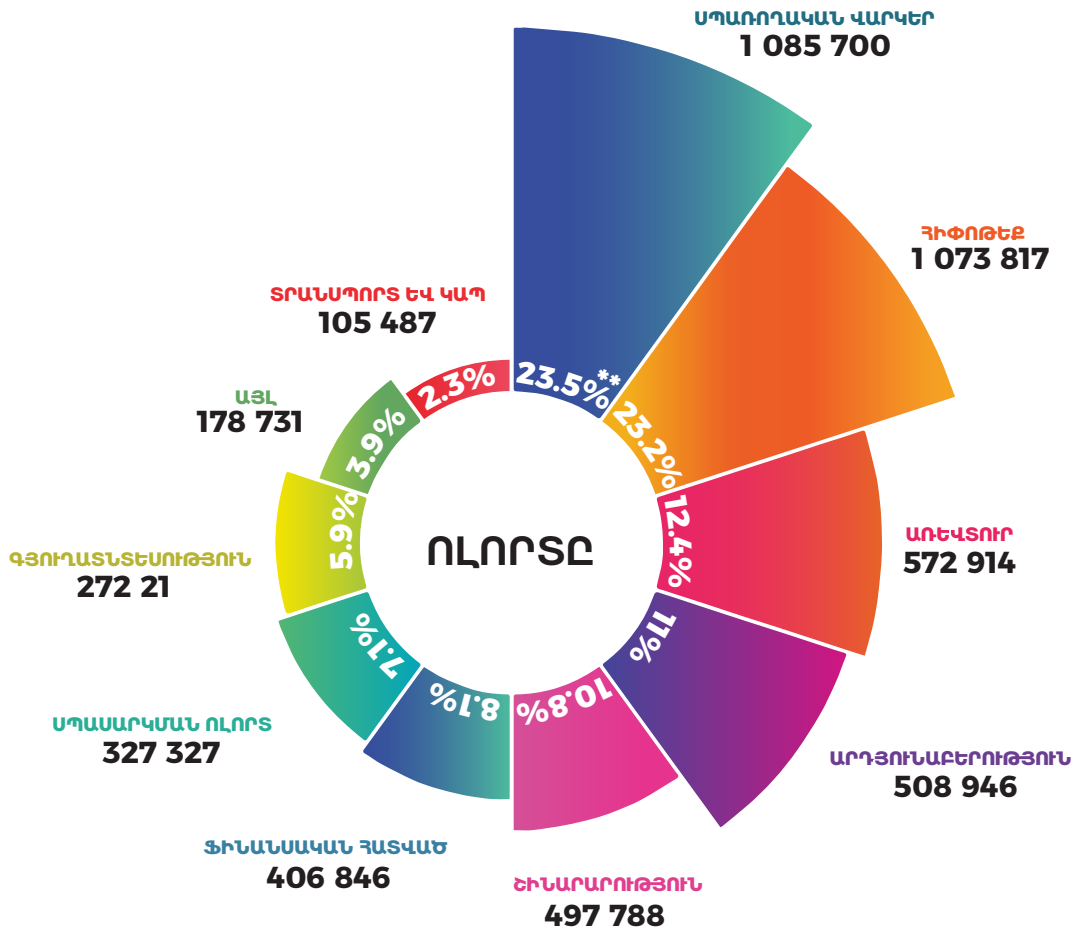
31.12.2023



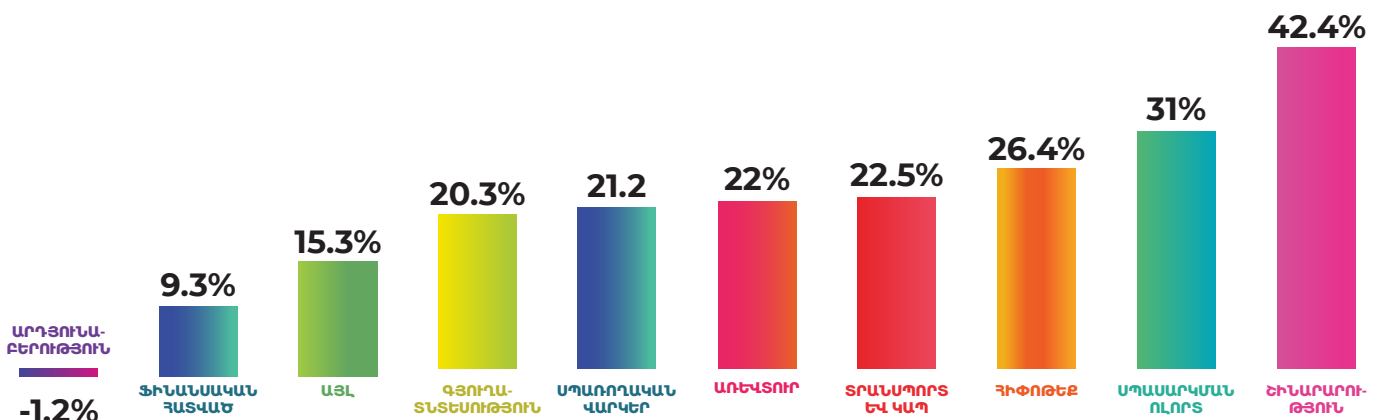
ՎԱՐԿԵՐԻ ԿԱՌՈՒՑՎԱԾՔԸ ԸՍՏ ՏՆՏԵՍՈՒԹՅԱՆ ՃՅՈՒՂԵՐԻ

31.12.2023

Մլն. դրամ



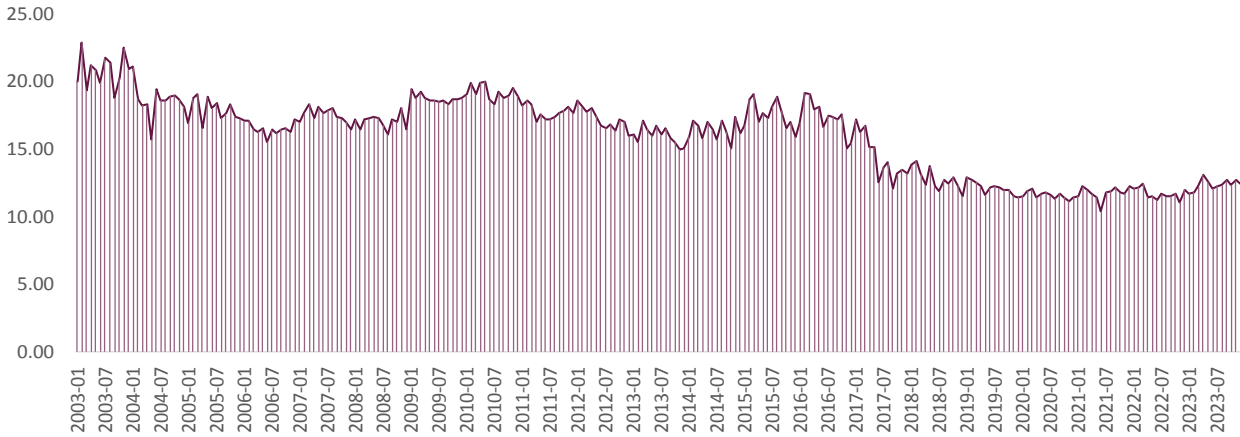
* Տոկոսը (%) ցույց է տալիս մասնաբաժինը ընդհանուր պորտֆելում



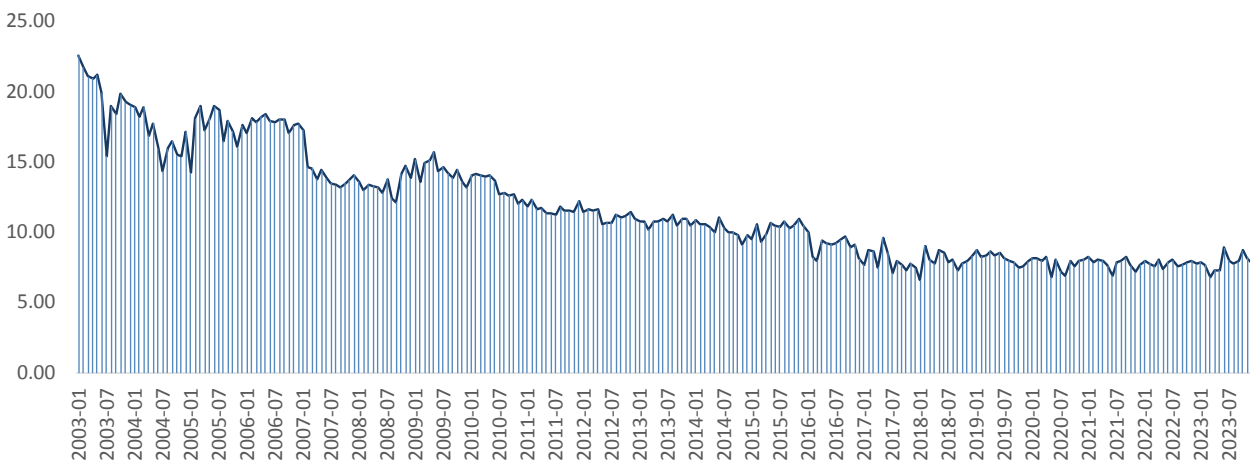
ԲԱՆԿԵՐԻ ԿՈՂՄԻՑ ՏՐԱՄԱԴՐՎԱԾ ՎԱՐԿԵՐԻ ՏՈԿՈՍԱԴՐՈՒՅՔՆԵՐ

Մինչև 1 տարի ժամկետով

ՀՀ դրամով



ԱՄՆ դոլարով

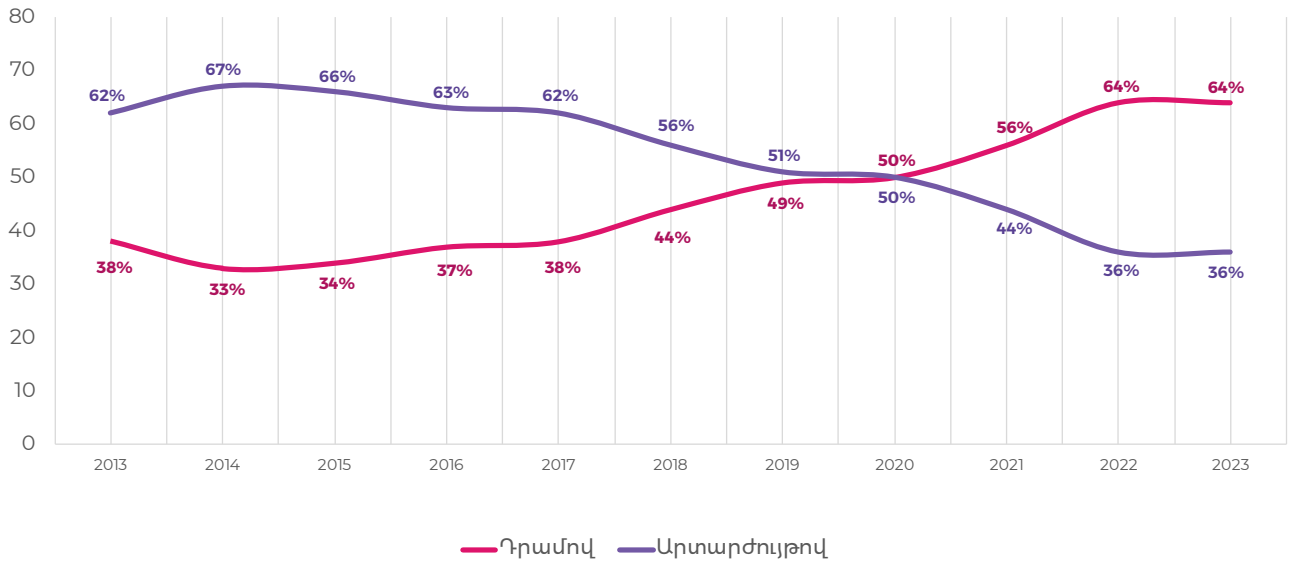


Բանկերի կողմից տրամադրված վարկերի տոկոսադրույթները

ՀՀ դրամով 2023 թ-ի դեկտեմբերին 2022թ-ի դեկտեմբերի համեմատ ավելացել է 0.47%-ով՝ կազմելով 12.5%:

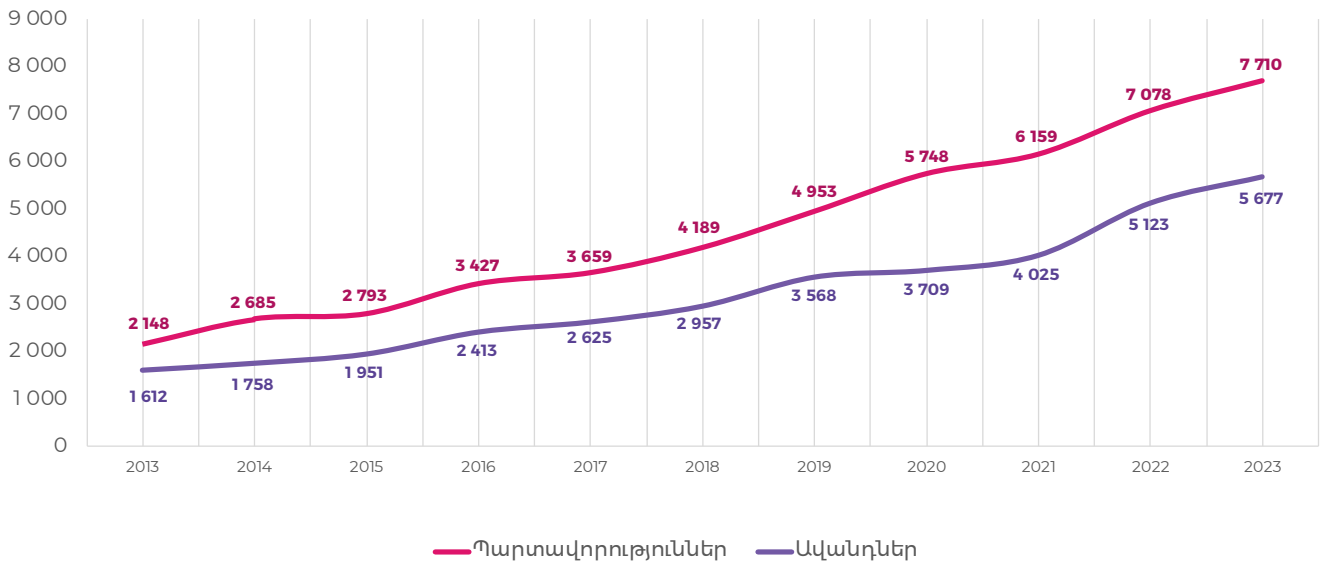
Դոլարով վարկերի տոկոսադրույթները 2022թ-ի դեկտեմբերի համեմատ ավելացել է 0.0.3%-ով՝ կազմելով 7.77%:

ԴՐԱՄՈՎ ԵՎ ԱՐՏԱՐԺՈՒՅԹՈՎ ՎԱՐԿԵՐԻ ՄԱՍՆԱԲԱԺԻՆԸ ԸՆԴՀԱՆՈՒՐ ՎԱՐԿԵՐՈՒՄ



ՊԱՐՏԱՎՈՐՈՒԹՅՈՒՆՆԵՐ, ԱՎԱՆԴՆԵՐ

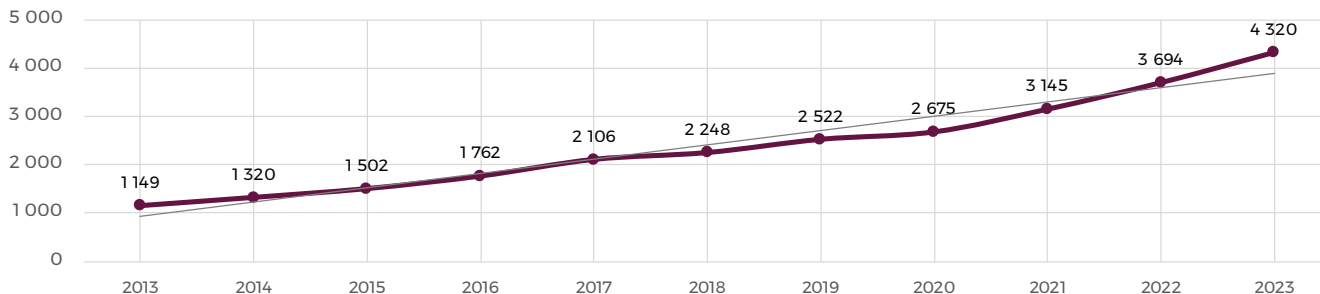
Մլրդ. դրամ



2023թ-ին ընդհանուր պարտավորություններն ավելացել են շուրջ 621 մլրդ դրամով կամ 8.8%-ով,
 2023թ-ին ընդհանուր ավանդներն ավելացել են շուրջ 554 մլրդ դրամով կամ 10.8%-ով:

ՌԵԶԻԴԵՆՏՆԵՐԻ ԱՎԱՆԴՆԵՐ

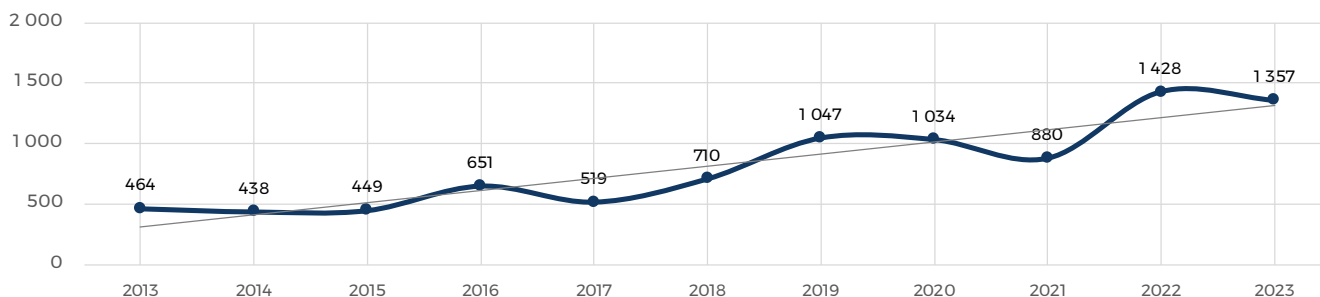
Մլրդ. դրամ



2023թ-ին ռեզիդենտների ավանդներն ավելացել են շուրջ 626 մլրդ. դրամով կամ 17%-ով:

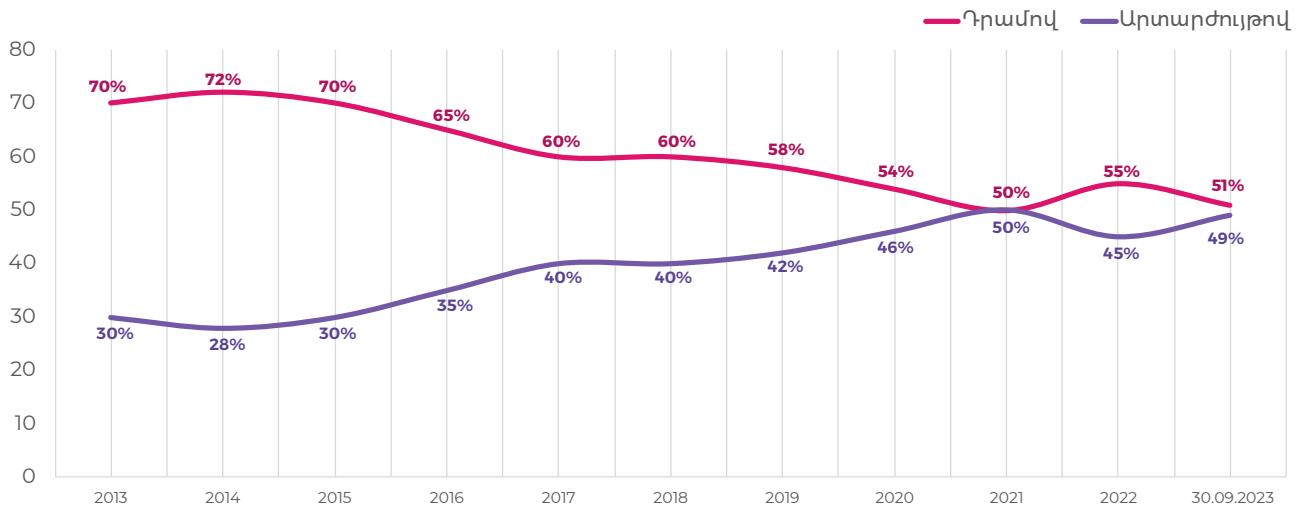
ՈՉ ՌԵԶԻԴԵՆՏՆԵՐԻ ԱՎԱՆԴՆԵՐ

Մլրդ. դրամ



2023թ-ի ոչ ռեզիդենտների ավանդները նվազել են շուրջ 71 մլրդ. դրամով կամ 5%-ով:

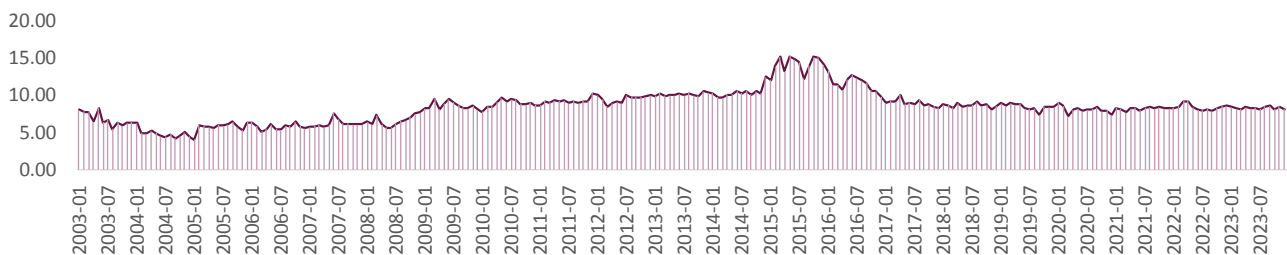
ԴՐԱՄՈՎ ԵՎ ԱՐՏԱՐԺՈՒՅԹՈՎ ԱՎԱՆԴՆԵՐԻ ՄԱՍՆԱԲԱԺԻՆԸ ԸՆԴՀԱՆՈՒՐ ԱՎԱՆԴՆԵՐՈՒՄ



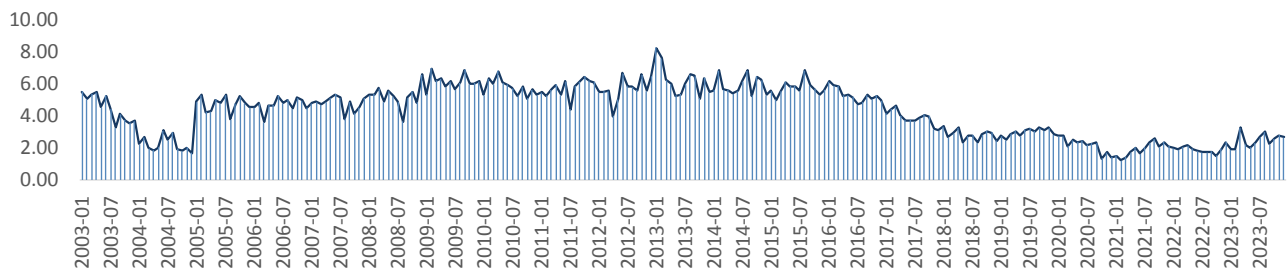
ԲԱՆԿԵՐԻ ԿՈՂՄԻՑ ՏՐԱՄԱԴՐՎԱԾ ՎԱՐԿԵՐԻ ՏՈԿՈՍԱԴՐՈՒՅՔՆԵՐ

Մինչև 1 տարի ժամկետով

ՀՀ դրամով

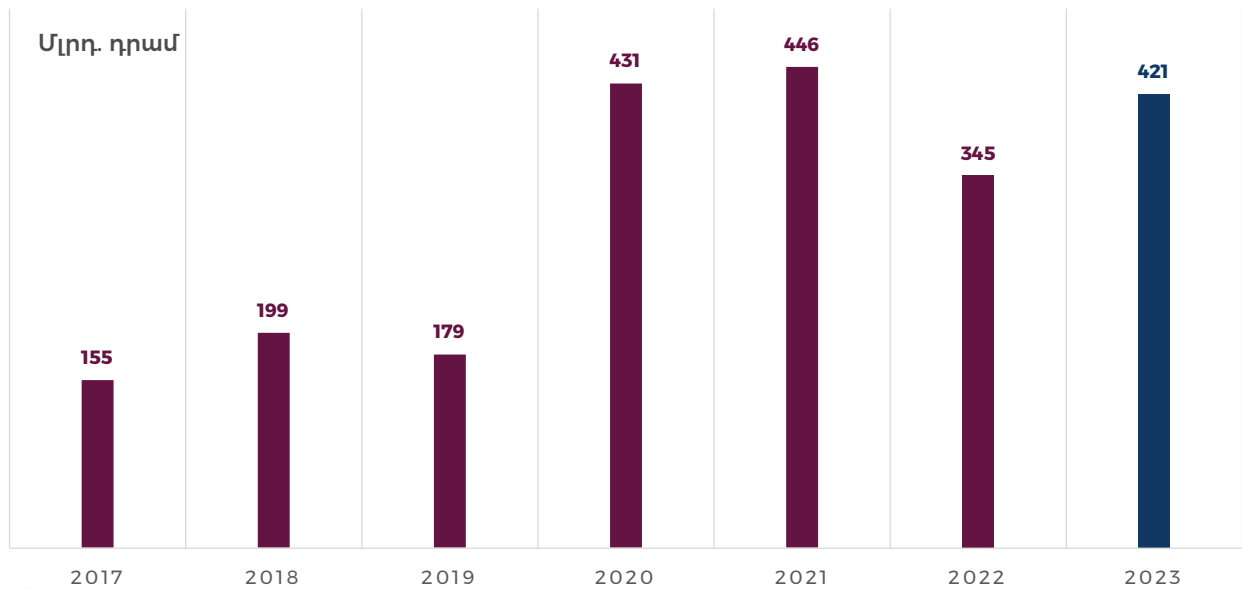


ԱՄՆ դոլարով



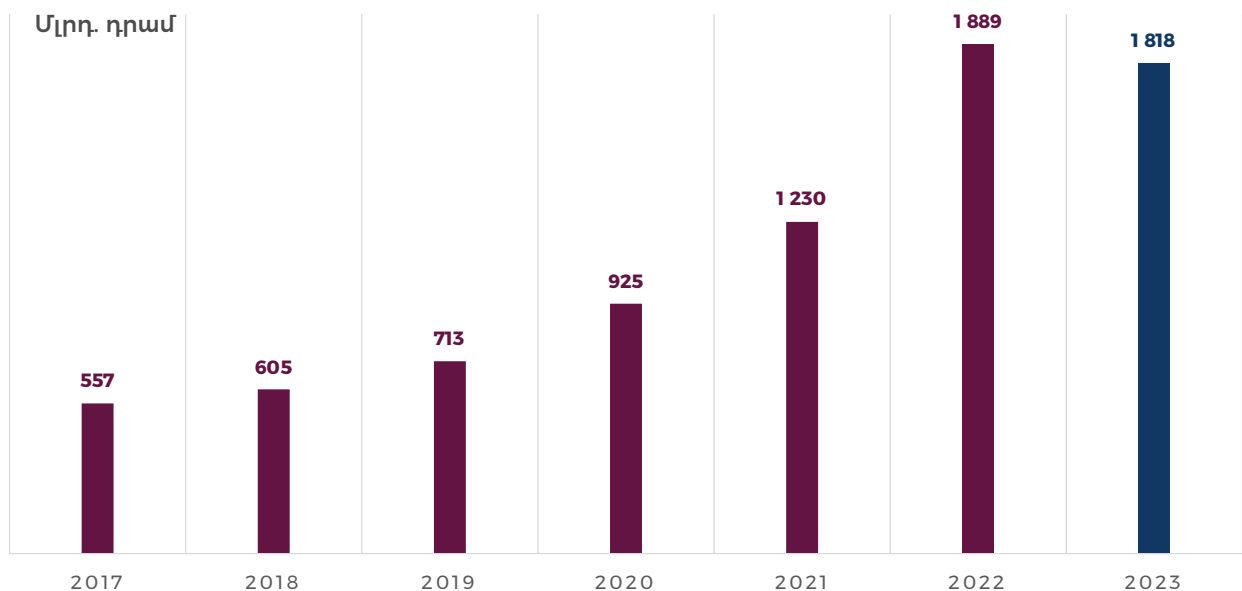
Բանկերի կողմից ներգրավված ավանդների տոկոսադրույքներ
 ՀՀ դրամով 2023 թ-ին 2022թ-ի դեկտեմբերի համեմատ նվազել է 0.46%-ով կազմելով
 8.16%, իսկ դոլարով ավանդների տոկոսադրույքները 2022թ-ի դեկտեմբերի համեմատ
 ավելացել է 0.31%-ով կազմելով 2.71%:

ԲԱՆԿԵՐԻ ԿՈՂՄԻՑ ԹՈՂԱՐԿՎԱԾ ԱՐԺԵԹՂԹԵՐ



2023թ-ին բանկային համակարգի կողմից թողարկված արժեթղթերի պորտֆելը ավելացել է շուրջ 75 մլրդ. դրամով կամ 21.8%-ով:

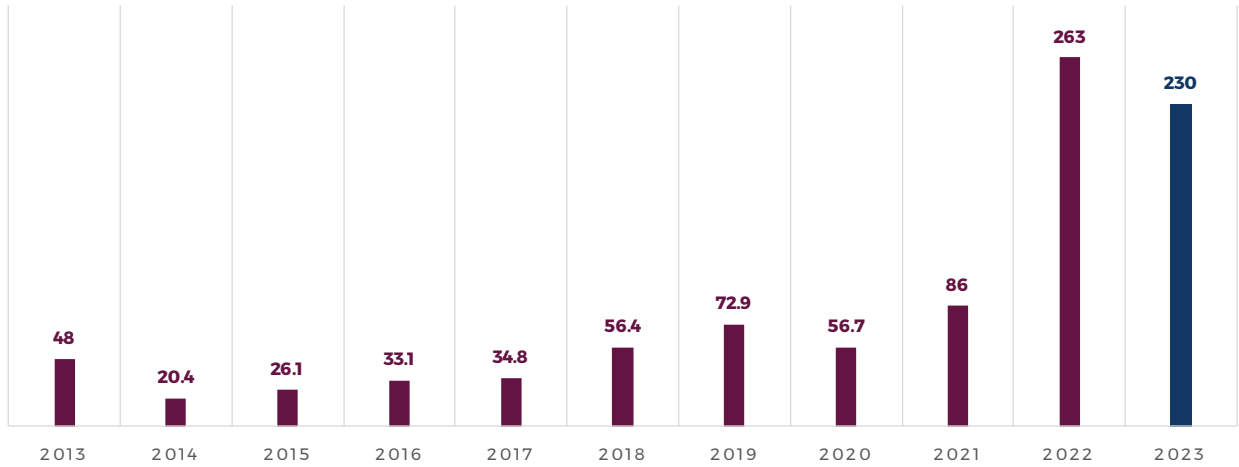
ԱՐԺԵԹՂԹԵՐՈՒՄ ՆԵՐԴՐՈՒՄՆԵՐ



2023թ-ին արժեթղթերում ներդրումները նվազել են շուրջ 71 մլրդ. դրամով կամ 3.4%-ով:

ՇԱՐՈՒՅԹ

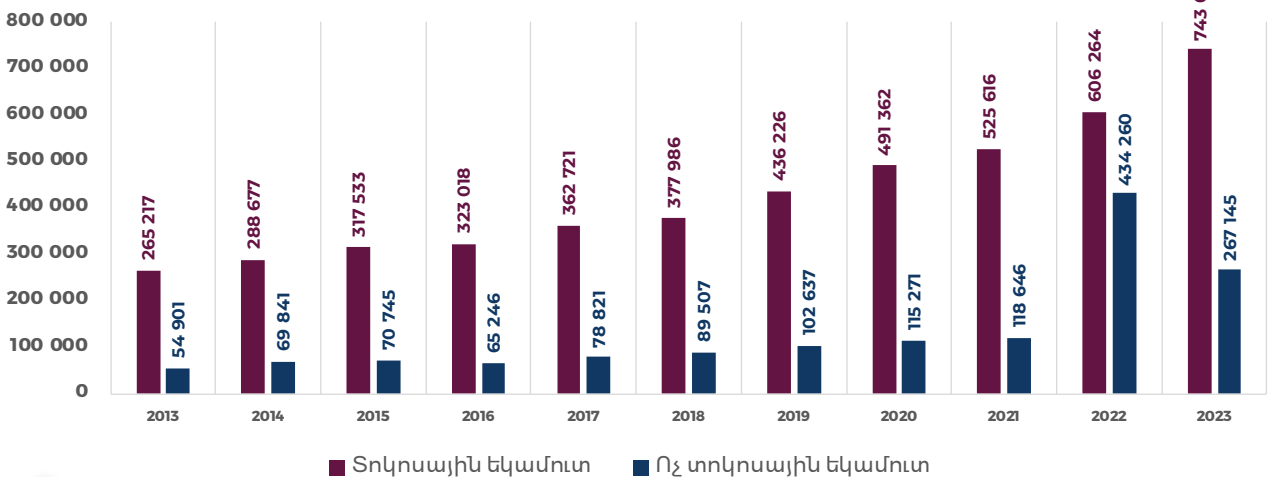
Մլրդ. դրամ



2023թ-ին բանկային համակարգն ապահովել է 230 մլրդ դրամի շահույթ, որը 2022թ-ի նույն ժամանակահատվածի համեմատ նվազել է շուրջ 23.3 մլրդ դրամով կամ 9.2%-ով:

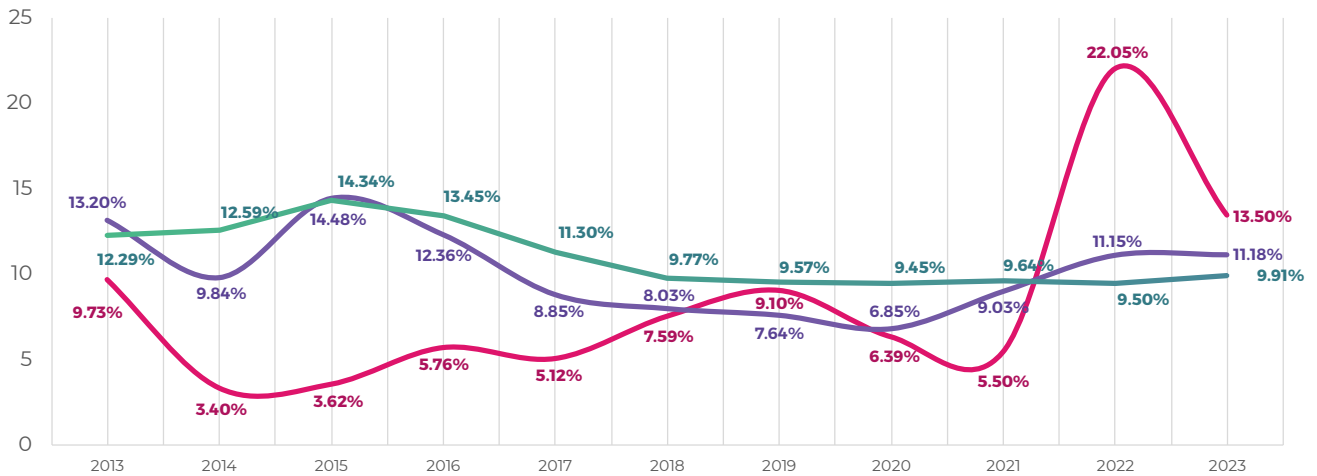
ՏՈԿՈՍԱՅԻՆ ԵՎ ՈՋ ՏՈԿՈՍԱՅԻՆ ԵԿԱՄՈՒՏ

Մլն. դրամ



2023թ-ին տոկոսային եկամուտները կազմել են 743,023 մլն դրամ, որը 2022թ-ի համեմատ ավելացել է 136,759 մլն դրամով կամ 23%-ով:
2023թ-ին ոՋ տոկոսային եկամուտները կազմել են 267 145 մլն դրամ որը 2022թ-ի համեմատ նվազել է 167 115 մլն դրամով կամ 38.5%-ով:

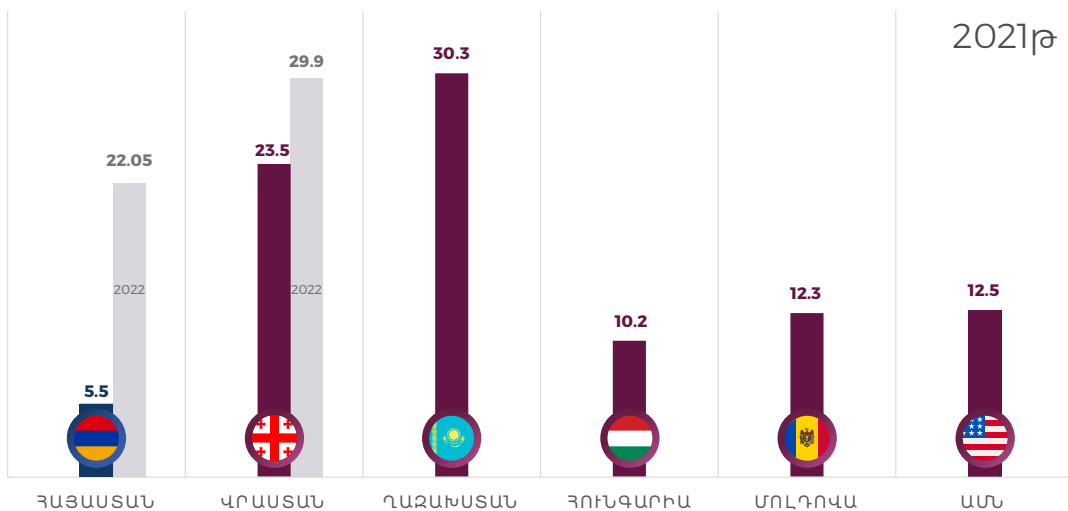
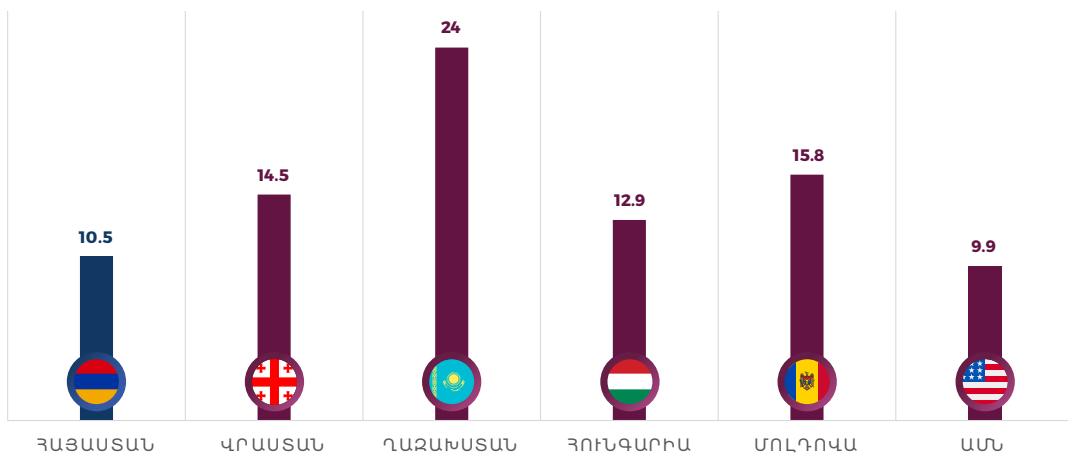
ROE, ՄԻՋՆԱԺԱՄԿԵՏ ՊԵՏԱԿԱՆ ՊԱՐՏԱՏՈՄՍԵՐ, ԱՎԱՆԴՆԵՐԻ ՏՈԿՈՍԱԴՐՈՒՅՔ



— ROE — Միջնաժամկետ ՊՊ միջին եկամտաբերությունը (1-5 տարի) — Ավանդների տոկոսադրույք (33 դրամով)

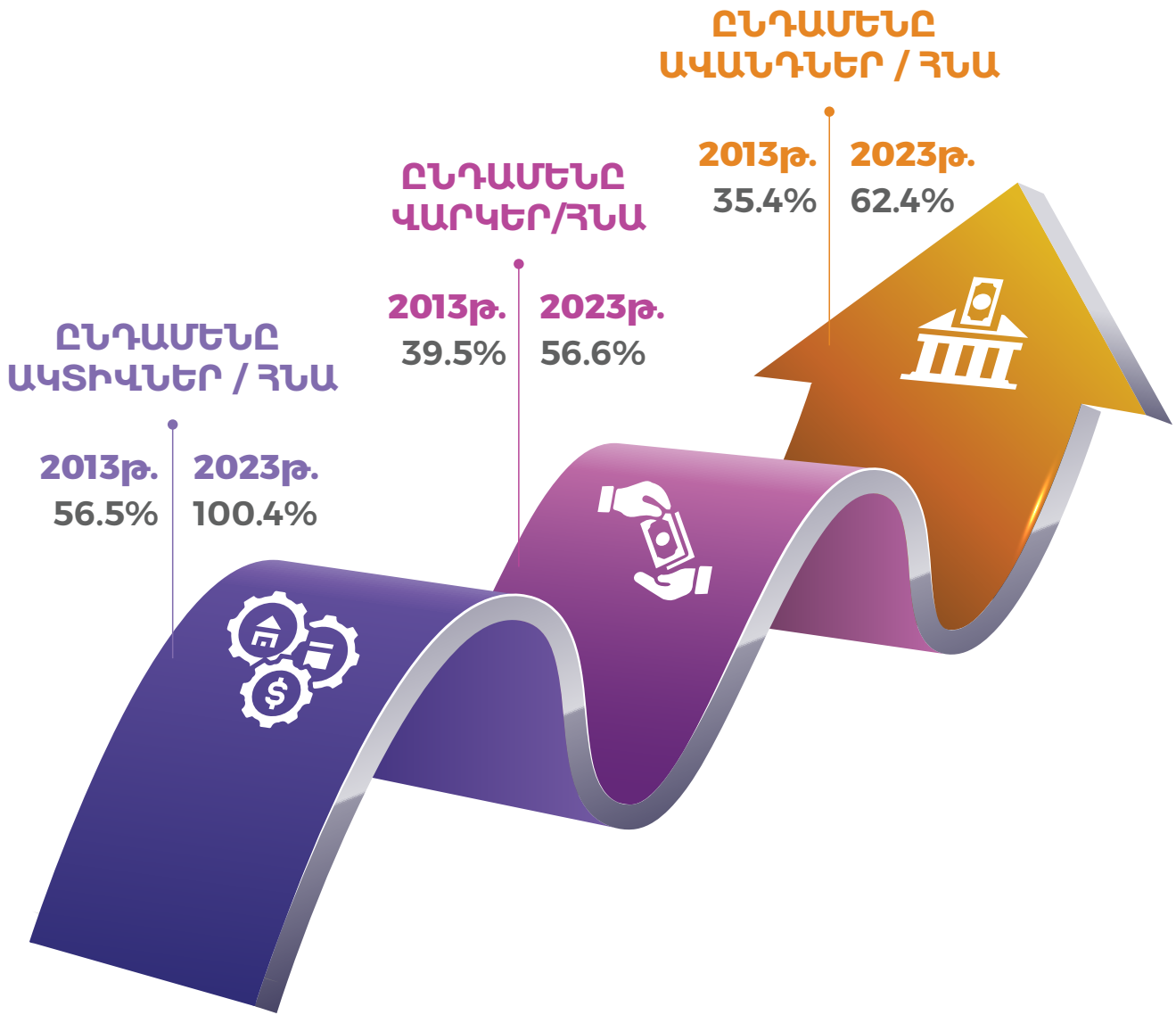
ԲԱՆԿԱՅԻՆ ՀԱՄԱԿԱՐԳԻ ԿԱՊԻՏԱԼԻ ՄԻՋԻՆ ԵԿԱՄՏԱԲԵՐՈՒԹՅՈՒՆԸ (ROE) ԸՍՏ ԵՐԿՐՆԵՐԻ

2000-2021թթ. միջին ROE



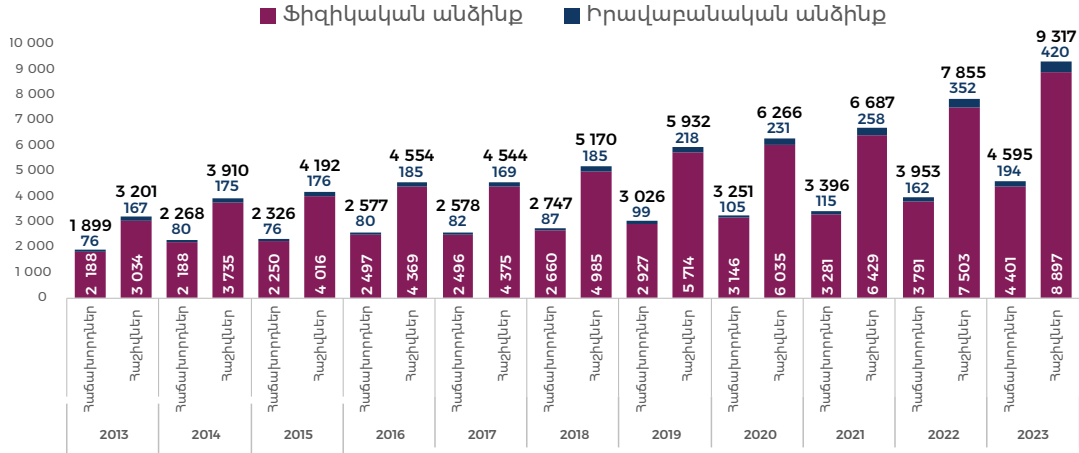
ԱԿՏԻՎՆԵՐ/ՅՆԱ, ՎԱՐԿԵՐ/ՅՆԱ ԵՎ ԱՎԱՆԴՆԵՐ/ՅՆԱ

2013-2023



ԲԱՆԿԵՐԻ ՀԱՃԱԽՈՐԴՆԵՐԸ

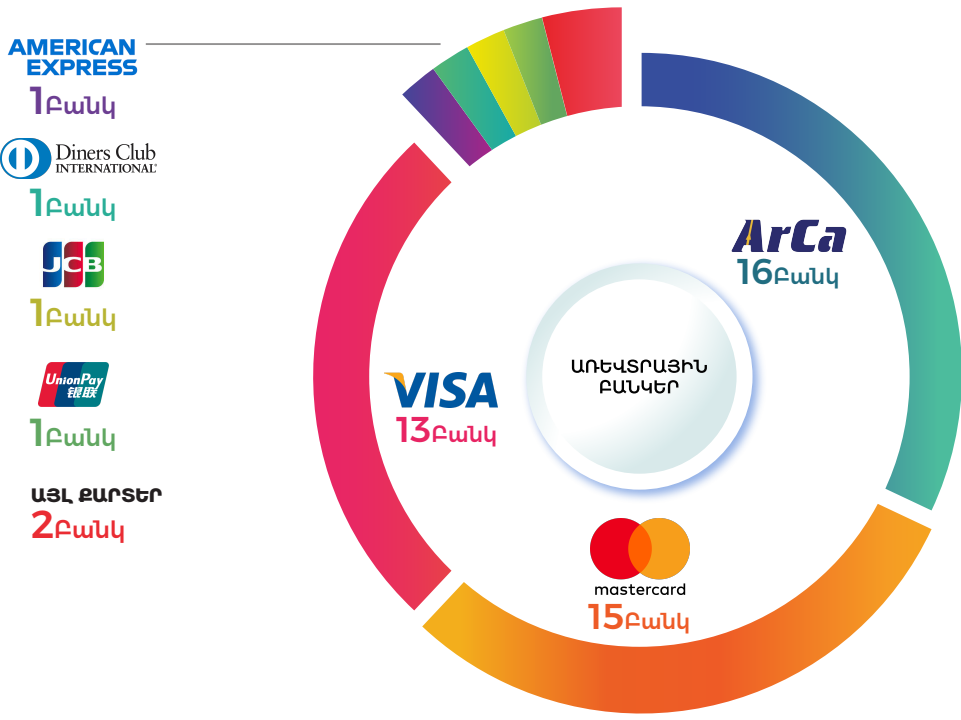
*Քիչեցում. Եթե մեկ հաճախորդը հաշիվներ ունի մեկից ավելի բանկերում, ապա նույնքան անգամ ներառվում է հաճախորդների թվի մեջ



2023թ-ի նոյեմբերին բանկերի հաճախորդների թիվն 2022թ-ի դեկտեմբերի համեմատ ավելացել է՝ 643 հազարով կամ 16.3%-ով
 - Ֆիզ. անձինք ավելացել են 610 հազարով կամ 16.1%-ով
 - Իրավ. անձինք ավելացել են 32 հազարով կամ 20%-ով:

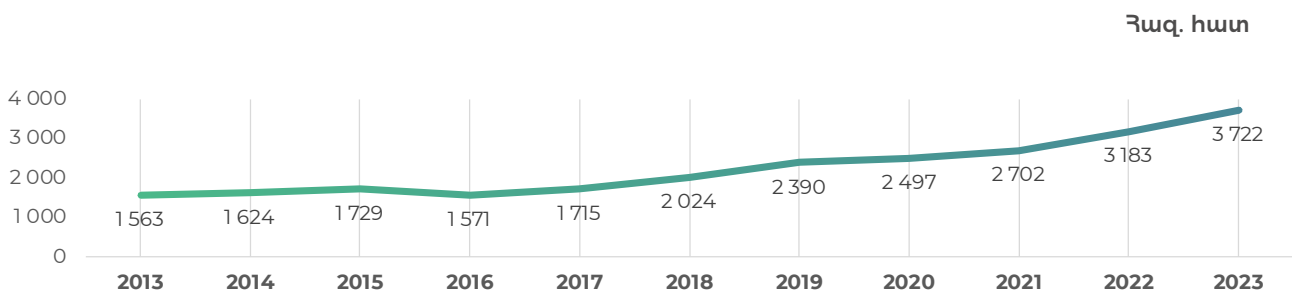
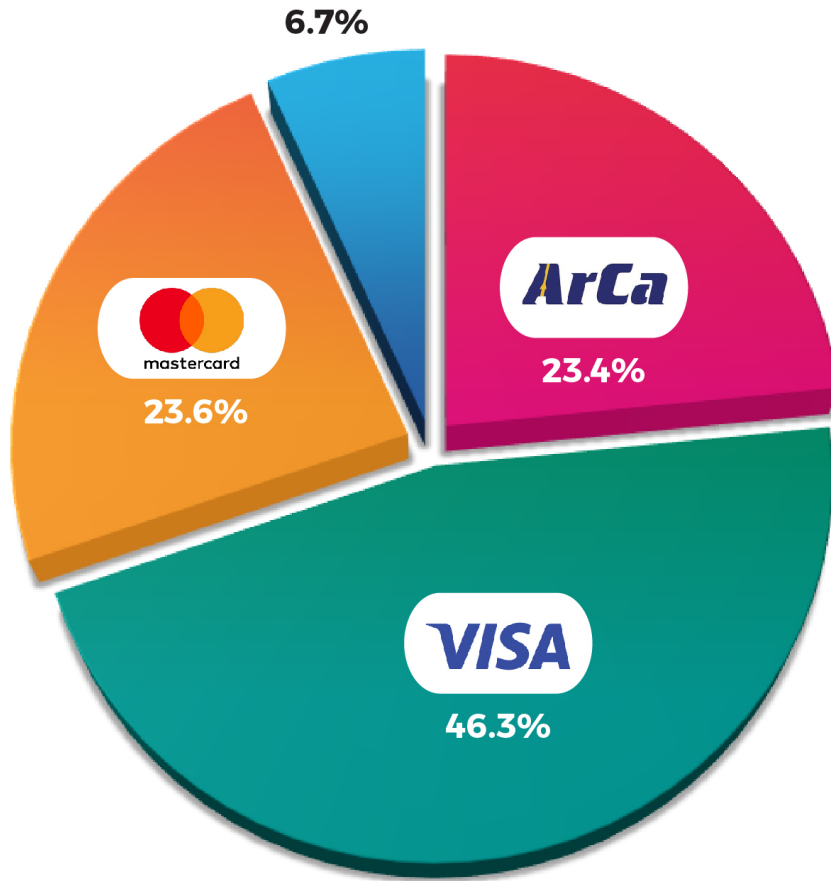
2023թ-ին հաճախորդների հաշիվներն 2022թ-ի դեկտեմբերի համեմատ ավելացել են՝ 1 462 հազարով կամ 18.6%-ով
 - Ֆիզ. անձանց հաշիվներն ավելացել են՝ 1 394 հազարով կամ 18.6%-ով
 - Իրավ. անձանց հաշիվները ավելացել են՝ 68 հազարով կամ 19.4%-ով:

ՀՀ ԲԱՆԿԵՐԻ ՄԱՍՆԱԿՑՈՒԹՅՈՒՆԸ ՎՃԱՐԱՅԻՆ ՀԱՄԱԿԱՐԳԵՐԻ



ՎճԱՐԱՅԻՆ ԲԱՐՏԵՐԻ ԲԱՆԱԿԸ

■ ARCA ■ VISA ■ Master Card ■ Այլ քարտեր

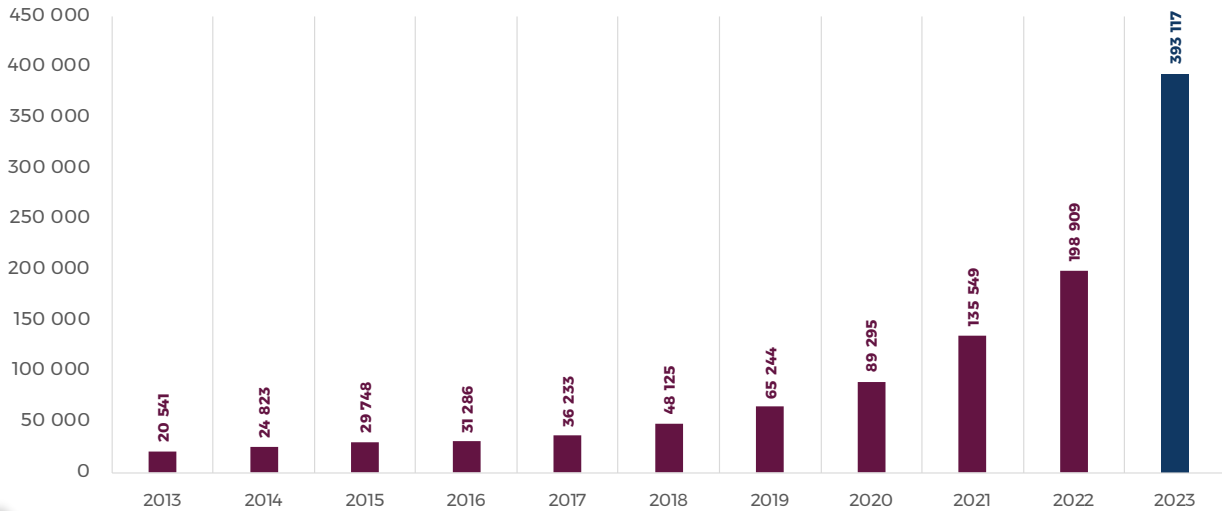


2023թ-ին վճարային քարտերի քանակը կազմել է 3 722 հազ. որը 2022թ-ի համեմատ ավելացել է 539 հազ-ով կամ 16.9%-ով:

ՔԱՐՏԵՐՈՎ ԳՈՐԾԱՐՔՆԵՐԸ

Քանակը

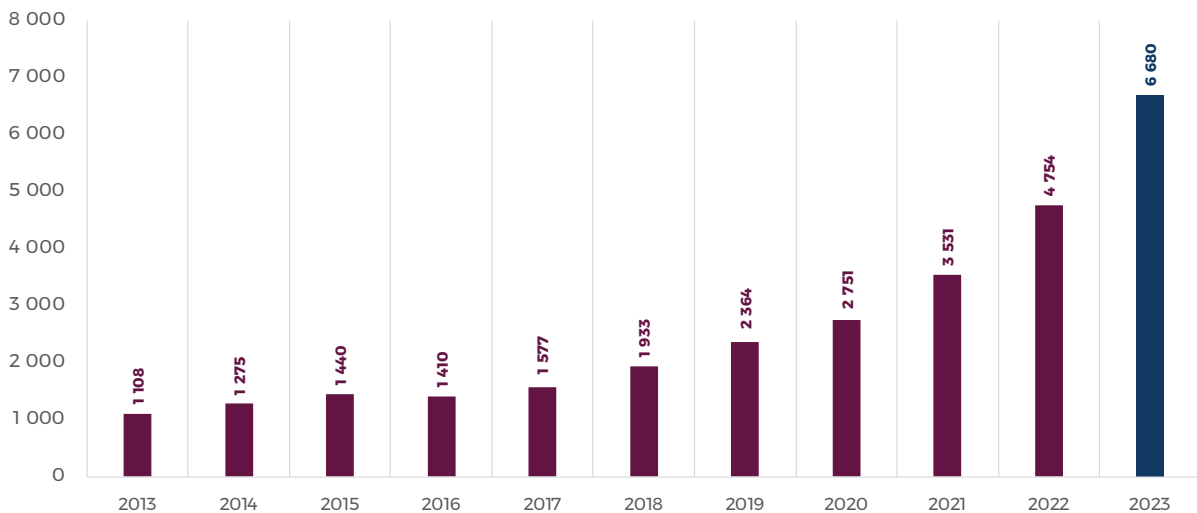
Հազ. հատ



2023-ին վճարային քարտերով կատարվել է 393 117 հազ. հատ գործարք, որը 2022-ի համեմատ՝ ավելացել է 194 208 հազ. հատով կամ 97.6%-ով:

Ծավալը

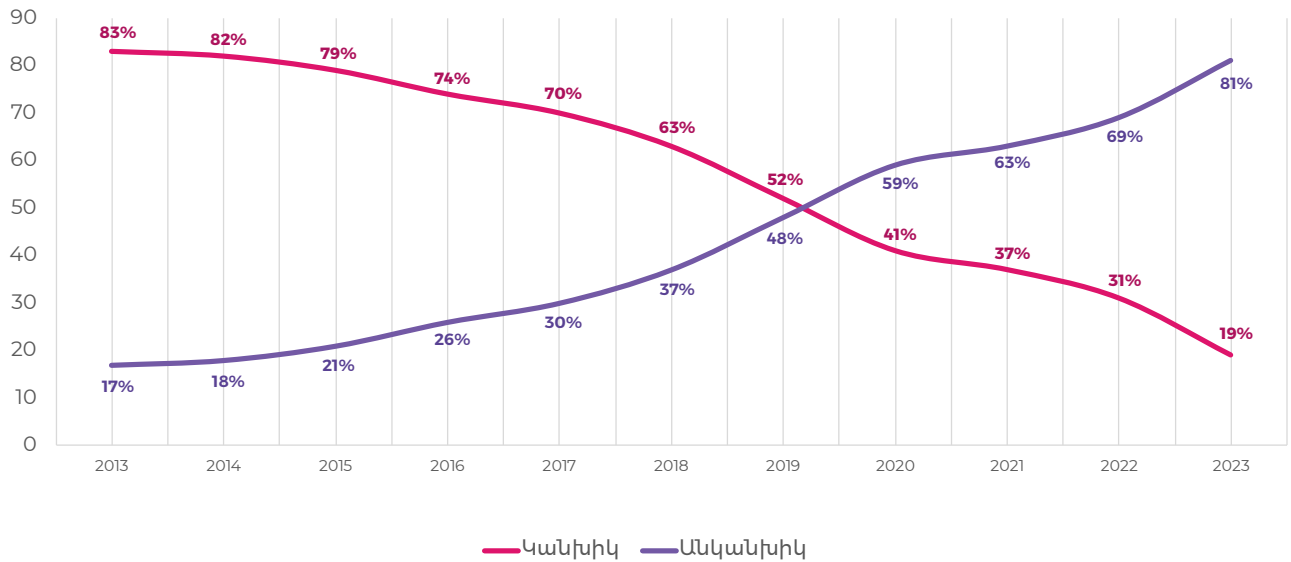
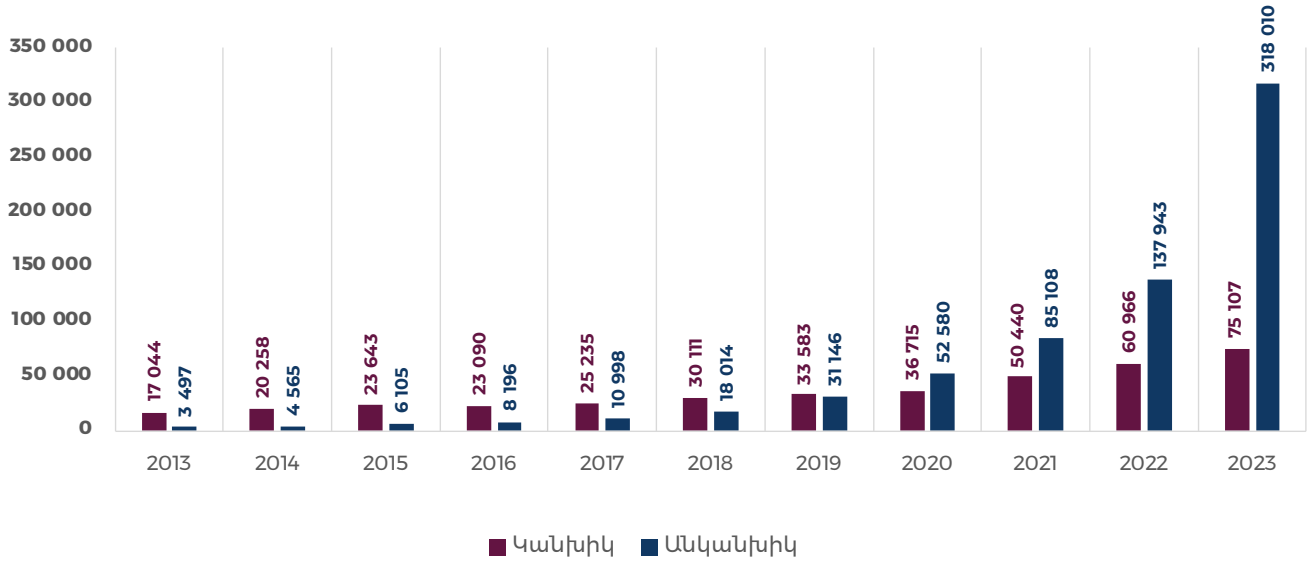
Մլրդ. դրամ



2023-ին վճարային քարտերով գործարքների ծավալը կազմել է 6 680 մլրդ. ՀՀ դրամ, որը 2022-ի համեմատ ավելացել է 1 926 մլրդ. դրամով կամ 40.5%-ով:

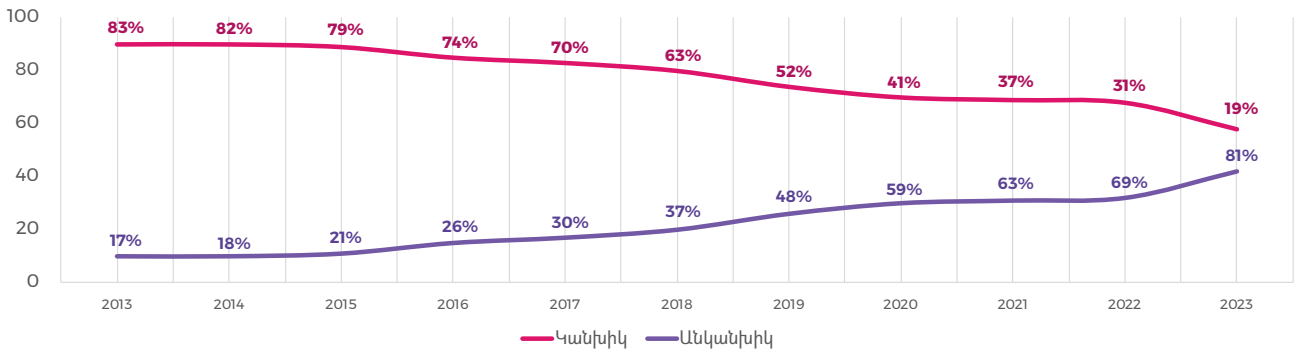
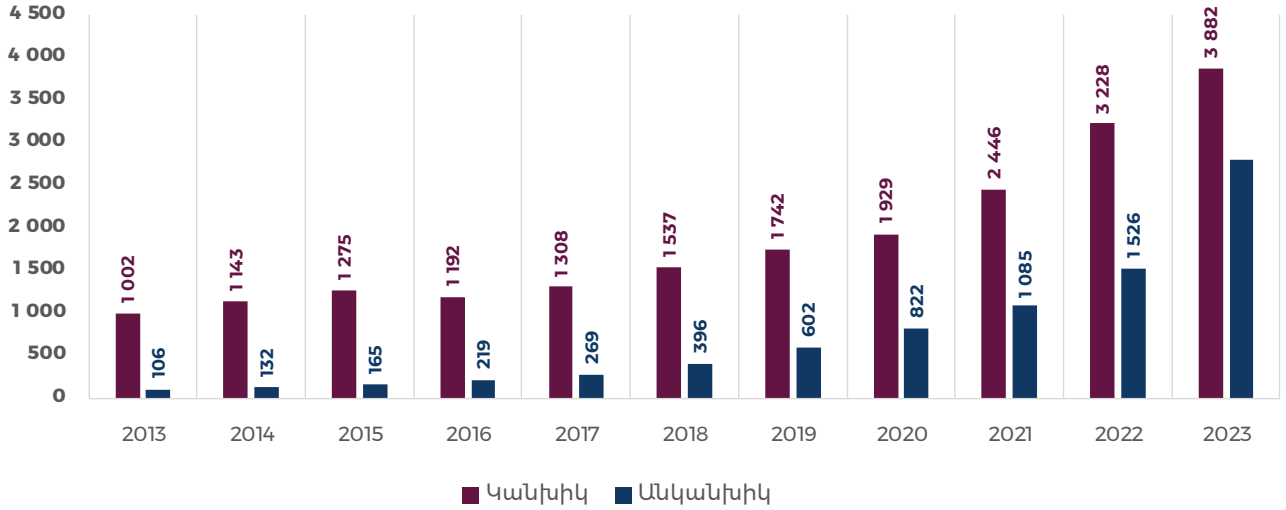
ՔԱՐՏԵՐՈՎ ԳՈՐԾԱՐՔՆԵՐԻ ՔԱՆԱԿԸ

Հազ. հատ

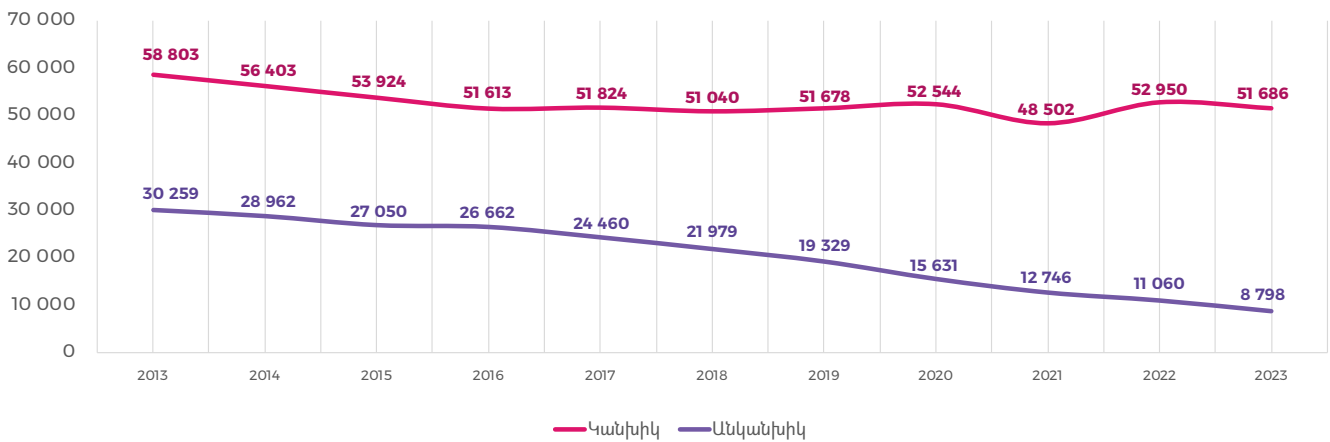


ՔԱՐՏԵՐՈՎ ԳՈՐԾԱՐՔՆԵՐԻ ԾԱՎԱԼԸ

Մլն. դրամ

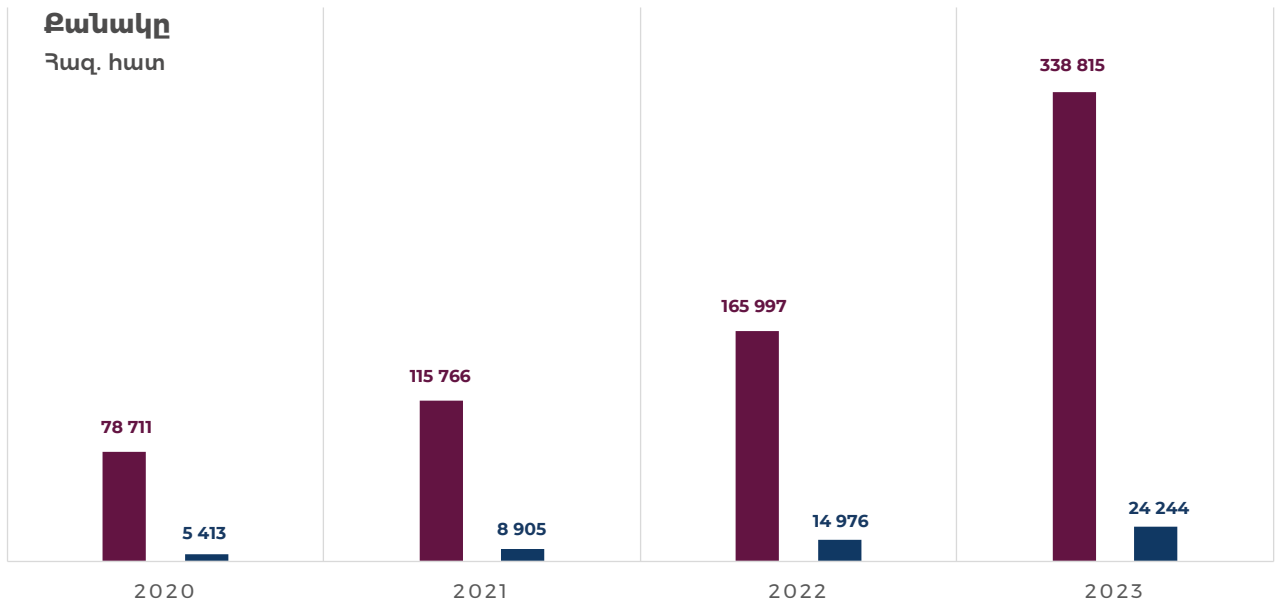


ՄԻՋԻՆՈՒՄ ՔԱՐՏԵՐՈՎ 1 ԳՈՐԾԱՐՔԻ ԾԱՎԱԼԸ

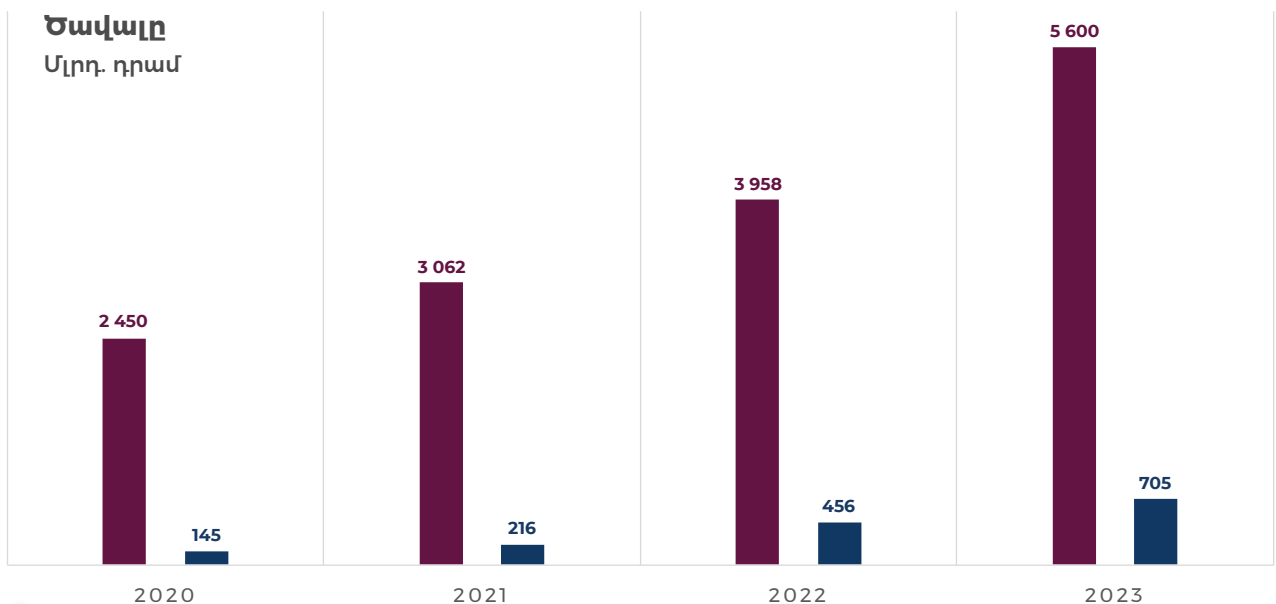


ՀՀ ԲԱՆԿԵՐԻ ԿՈՂՄԻՑ ԹՈՂԱՐԿՎԱԾ ԶԱՐՏԵՐՈՎ ԳՈՐԾԱՐՔՆԵՐԸ ՀՀ-ՈՒՄ ԵՎ ԱՐՏԱՍԱԽՄԱՆՈՒՄ

- ՀՀ բանկերի կողմից թողարկված ջարտերով գործարքները ՀՀ-ում
- ՀՀ բանկերի կողմից թողարկված ջարտերով գործարքները արտասահմանում



ՀՀ բանկերի կողմից թողարկված ջարտերով գործարքները ՀՀ-ում 2023թ-ին 2022թ-ի համեմատ ավելացել է 172 818 հազ. հատով կամ 104.1%-ով: ՀՀ բանկերի կողմից թողարկված ջարտերով գործարքները արտասահմանում 2023թ-ին 2022թ-ի համեմատ ավելացել է 9 268 հազ. հատով կամ 61.9%-ով:

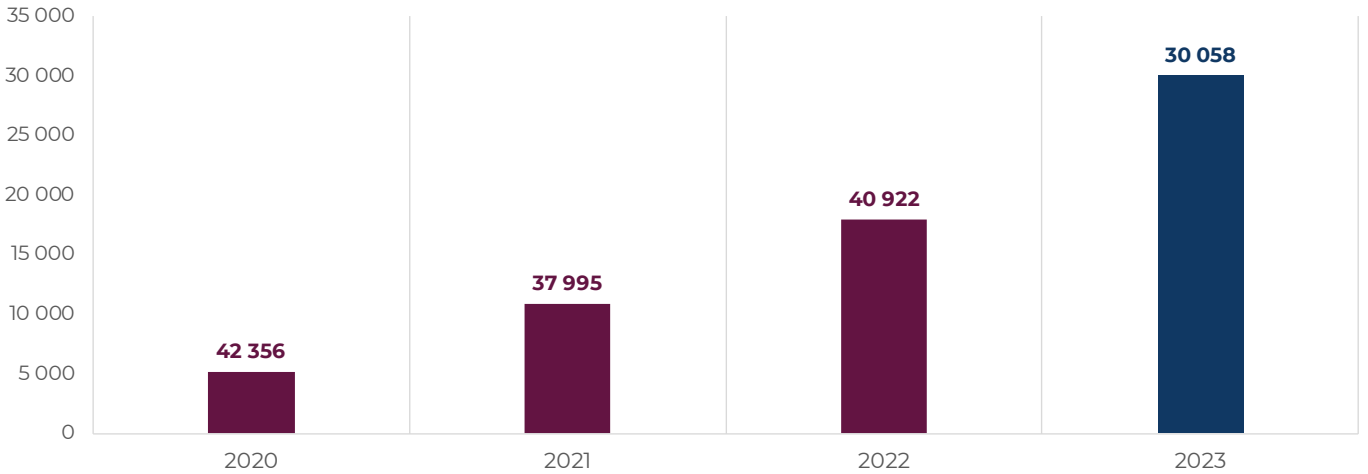


ՀՀ բանկերի կողմից թողարկված ջարտերով գործարքների ծավալը ՀՀ-ում 2023թ-ին 2022թ-ի համեմատ ավելացել է 1 642 մլրդ. դրամով կամ 41.5%-ով: ՀՀ բանկերի կողմից թողարկված ջարտերով գործարքների ծավալը արտասահմանում 2023թ-ին 2022թ-ի համեմատ ավելացել է 249 մլրդ. դրամով կամ 54.6%-ով:

ՀՀ ԲԱՆԿԵՐԻ ԿՈՂՄԻՑ ԹՈՂԱՐԿՎԱԾ ՔԱՐՏԵՐՈՎ ԳՈՐԾԱՐՔՆԵՐԸ ՀՀ-ՈՒՄ ԵՎ ԱՐՏԱՍԱՀՄԱՆՈՒՄ

Քանակը

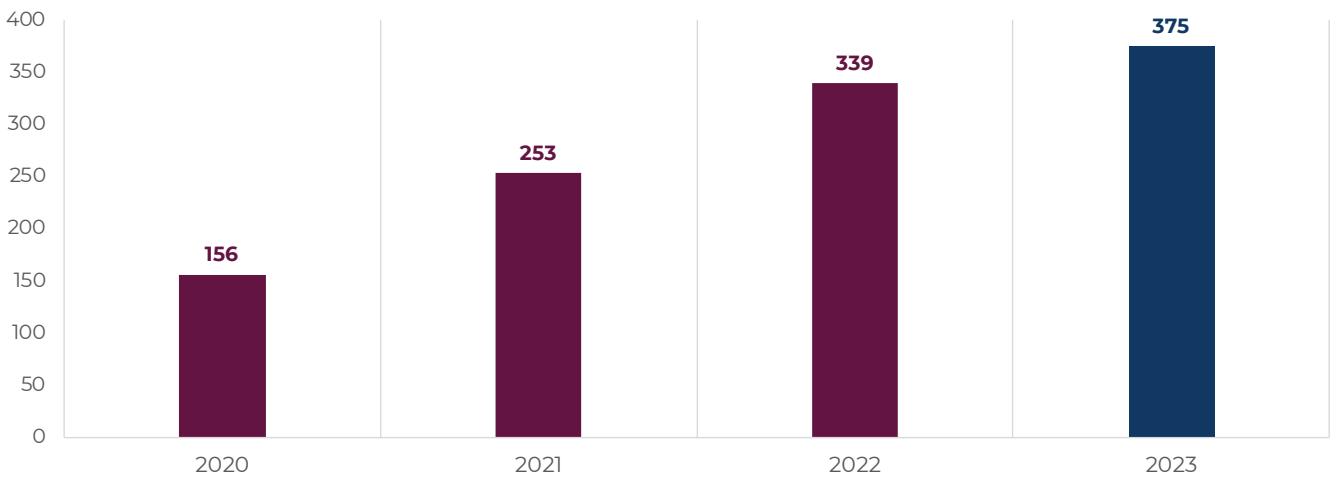
Հազ. հատ



Արտասահմանյան բանկերի կողմից թողարկված քարտերով գործարքները ՀՀ-ում 2023թ-ին 2022թ-ի համեմատ ավելացել է 12 122 հազ. հատով կամ 67.6%-ով:

Ծավալը

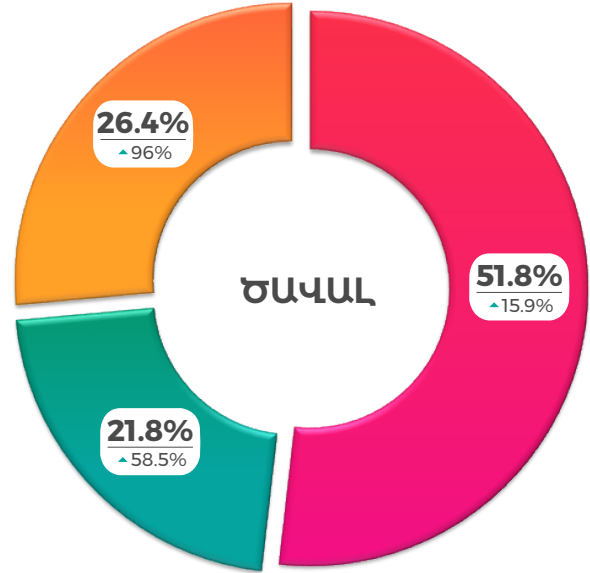
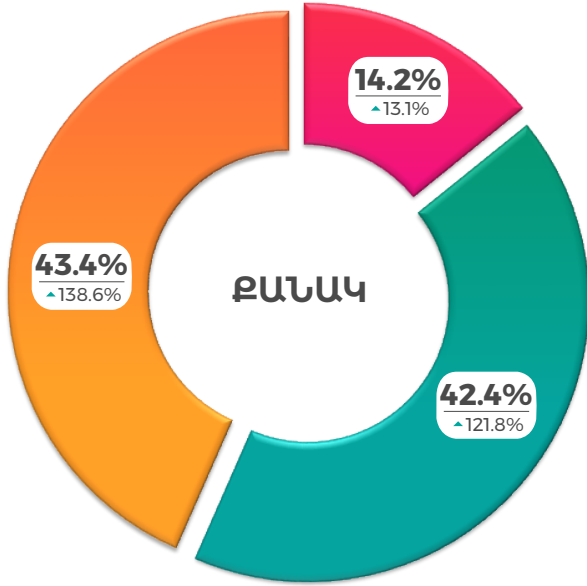
Մլրդ. դրամ



Արտասահմանյան բանկերի կողմից թողարկված քարտերով գործարքների ծավալը ՀՀ-ում 2023թ-ին 2022թ-ի համեմատ ավելացել է 36 մլրդ. դրամով կամ 10.6%-ով:

ՔԱՐՏԵՐՈՎ ԳՈՐԾԱՐՔՆԵՐՆ ԸՍՏ ՍՊԱՍԱՐԿՄԱՆ ՄԻՋՈՑՆԵՐԻ

■ Բանկոմատներով ■ ՊՈՍ տերմինալներով ■ Ինտերնետ միջավայրում



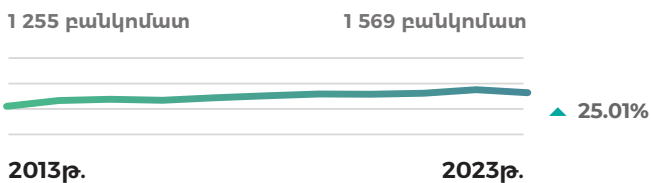
(Ըստ սպասարկման միջոցների քարտերով գործարքների ծավալը և քանակը 2023թ-ի հունվար-դեկտեմբեր ամիսներին 2022թ-ի նույն ժամանակահատվածի համեմատ)

ԳՈՐԾՈՂ ԲԱՆԿՈՄԱՏՆԵՐԸ (ԱԳՄ) ԵՎ ՊՈՍ-ՏԵՐՄԻՆԱԼՆԵՐԸ



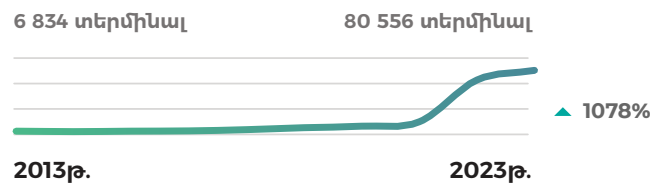
1 569 (▼ 4.2%)*

ԲԱՆԿՈՄԱՏՆԵՐԻ ՔԱՆԱԿԸ



80 556 (▲ 16.9%)*

ՊՈՍ-ՏԵՐՄԻՆԱԼՆԵՐԻ ՔԱՆԱԿԸ



* Բանկոմատների և ՊՈՍ-տերմինալների քանակի աճը 2023թ-ի համեմատ

ԲԱՆԿԵՐԻ ՄԱՍՆԱՃՅՈՒՂԵՐԻ ՔԱՆԱԿԸ ԵՎ ԱՇԽԱՏԱԿԻՑՆԵՐԻ ՄԻՋԻՆ ԹԻՎԸ

31.12.2023



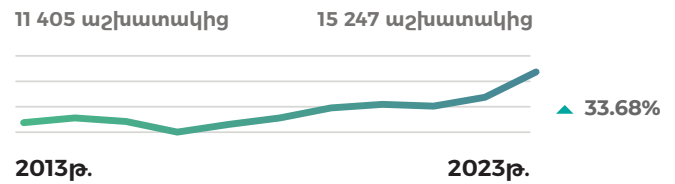
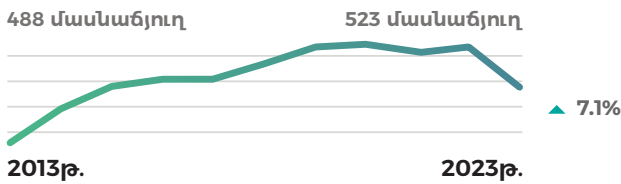
523 (▼ 4.6%)*

ԲԱՆԿԵՐԻ ՄԱՍՆԱՃՅՈՒՂԵՐԻ ՔԱՆԱԿԸ



15 247 (▲ 14.5%)*

ԲԱՆԿԵՐԻ ԱՇԽԱՏԱԿԻՑՆԵՐԻ ՄԻՋԻՆ ԹԻՎԸ



* Բանկերի մասնաճյուղերի քանակի և աշխատակիցների միջին թվի աճն ու նվազումը 2022թ-ի համեմատ

ԲԱՆԿԵՐԻ ՄԱՍՆԱՃՅՈՒՂԵՐԻ ՔԱՆԱԿԸ ԵՐԵՎԱՆՈՒՄ ԵՎ ՄԱՐԶԵՐՈՒՄ

31.12.2023



262 (▲ 1.9%)**

ԵՐԵՎԱՆ



265 (▼ 2.2%)**

ՄԱՐԶԵՐ

** Բանկերի մասնաճյուղերի քանակի աճն ու նվազումը Երևանում և մարզերում նախորդ տարվա նույն ժամանակահատվածի համեմատ

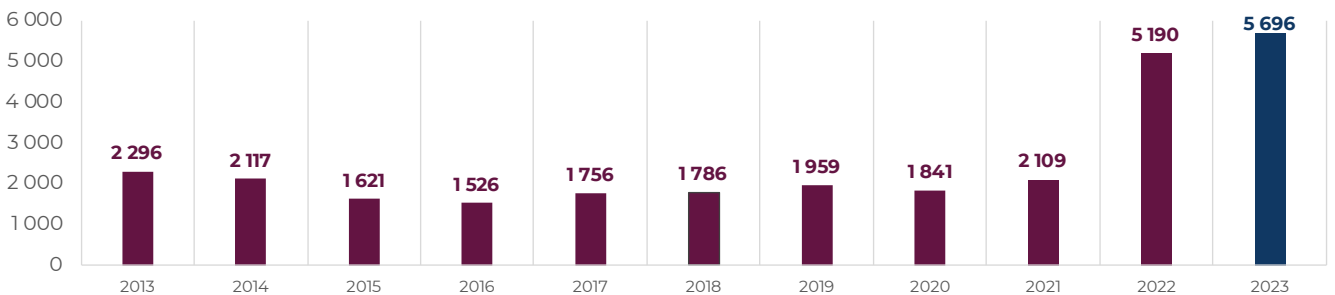
ՀՀ ԲԱՆԿԱՅԻՆ ՀԱՄԱԿԱՐԳԻ ՄԻՋՈՑՈՎ ՖԻԶ. ԱՆՁԱՆՑ ՓՈԽԱՆՑՈՒՄՆԵՐՆ ԸՍՏ ԵՐԿՐՆԵՐԻ

Արտասահմանից ստացումները



2023թ-ի հունվար-դեկտեմբեր ժամանակահատվածում արտասահմանից ստացումների ծավալը 2022թ-ի նույն ժամանակահատվածի համեմատ ավելացել է շուրջ 506 մլն դոլարով կամ 9.7%-ով:

Մլն. դոլար



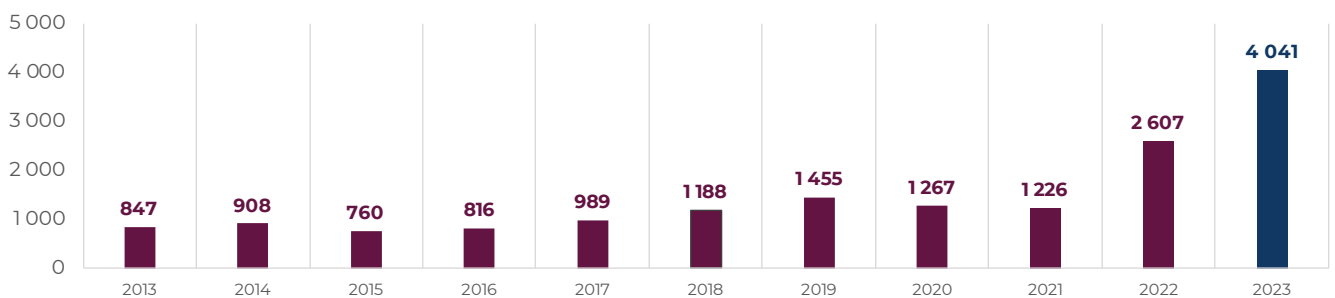
ՀՀ ԲԱՆԿԱՅԻՆ ՀԱՄԱԿԱՐԳԻ ՄԻՋՈՑՈՎ ՖԻԶ. ԱՆՁԱՆՑ ՓՈԽԱՆՑՈՒՄՆԵՐՆ ԸՍՏ ԵՐԿՐՆԵՐԻ

Փոխանցումներն արտասահման



2023թ-ի հունվար-դեկտեմբեր ժամանակահատվածում արտասահման փոխանցումների ծավալը 2022թ-ի նույն ժամանակահատվածի համեմատ ավելացել է շուրջ 1 434 մլն դոլարով կամ 55%-ով:

Մլն. դոլար



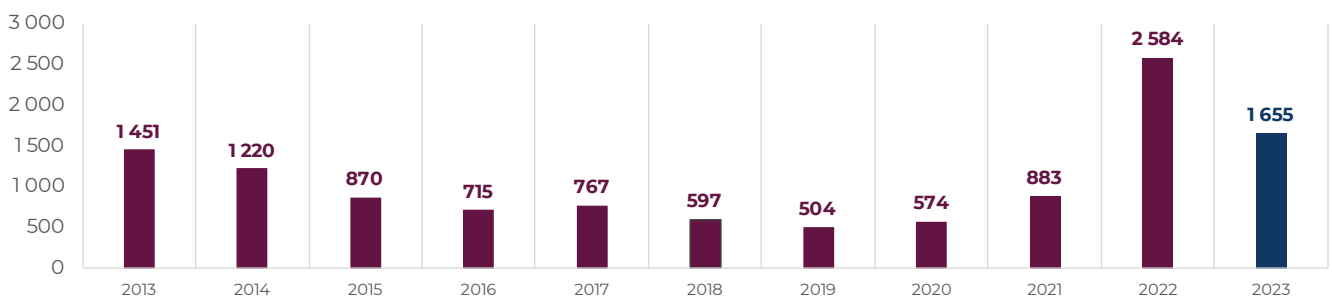
ՀՀ ԲԱՆԿԱՅԻՆ ՀԱՄԱԿԱՐԳԻ ՄԻՋՈՑՈՎ ՖԻԶ. ԱՆՁԱՆՑ ՓՈԽԱՆՑՈՒՄՆԵՐՆ ԸՍՏ ԵՐԿՐՆԵՐԻ

Զուտ ներհոսք



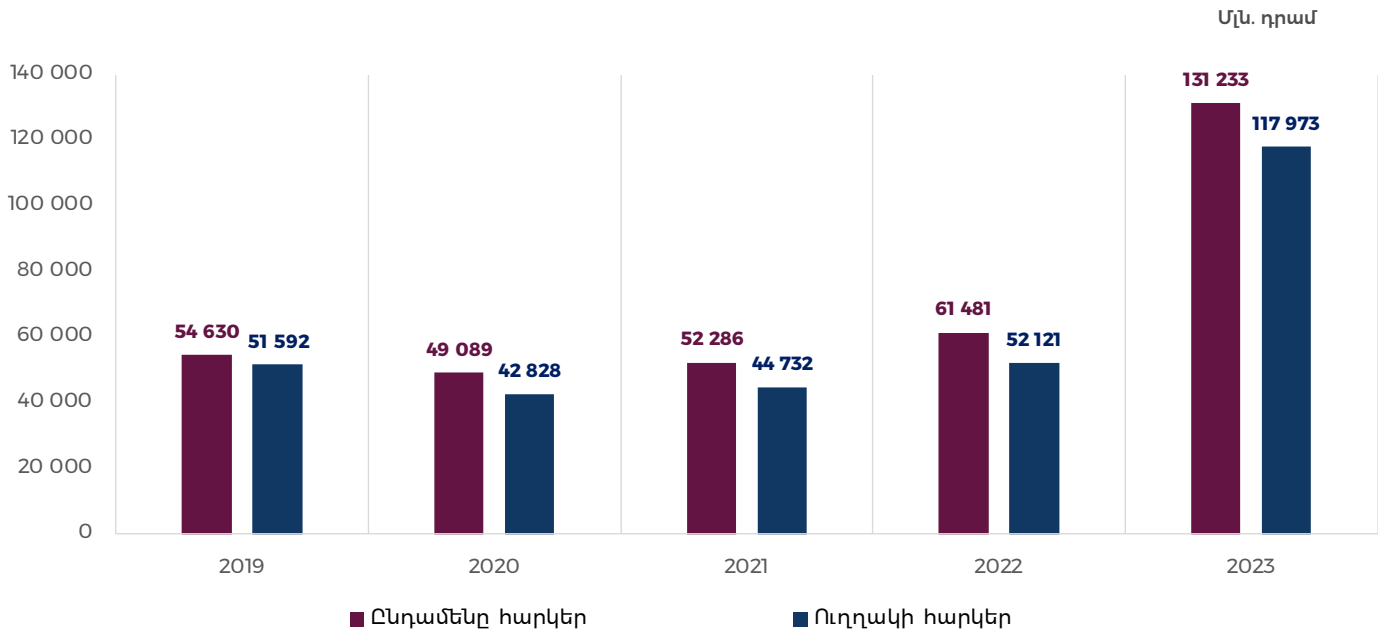
2023թ-ի հունվար-դեկտեմբեր ժամանակահատվածում ֆիզ. անձանց փոխանցումների (զուտ ներհոսքի) ծավալը 2022թ-ի նույն ժամանակահատվածի համեմատ նվազել է շուրջ 929 մլն դոլարով կամ 36%-ով:

Մլն. դոլար

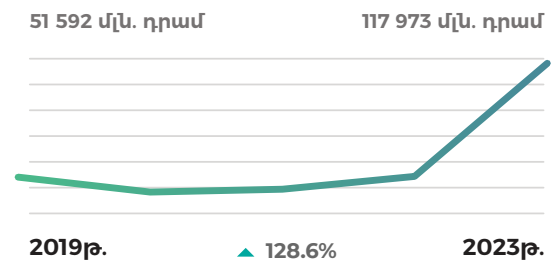
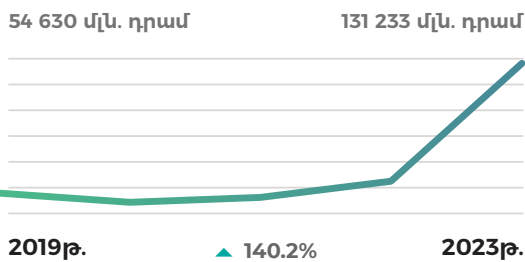


ՀՀ ԱՌԵՎՏՐԱՅԻՆ ԲԱՆԿԵՐԻ ԿՈՂՄԻՑ ՎՃԱՐՎԱԾ ԸՆԴԱՄԵՆԸ ԵՎ ՈՒՂՂԱԿԻ ՀԱՐԿԵՐ

*2023թ-ին 1000 խոշոր հարկատուների ցանկում
18 առևտրային բանկից ներառվել է 17 բանկ:



2022թ-ի հունվար-դեկտեմբեր ամիսների ընթացքում ՀՀ 17 առևտրային բանկերի կողմից վճարված ընդամենը հարկերը նախորդ տարվա համեմատ ավելացել են շուրջ 9 195 մլն դրամով կամ 17.6%-ով, իսկ ուղղակի հարկերը՝ շուրջ 7 389 մլն դրամով կամ 16.5%-ով:



ՀԱՅԱՍՏԱՆԻ ԲԱՆԿԱՅԻՆ ՀԱՄԱԿԱՐԳԸ ԹՎԵՐՈՎ

2023 թվականի դեկտեմբերի 31-ի դրությամբ

Հասցե: Հայաստան, 0009, Երևան
Կորյունի փող., 19ա շենք, 6-րդ հարկ
Հեռ. +374 10 52 77 31
Վեբ-կայք: www.uba.am
Էլ. փոստ uba@uba.am



Աղբյուրներ՝

ՀՀ առևտրային բանկերի ֆինանսական հաշվետվություններ,
ՀՀ Կենտրոնական բանկի վիճակագրական
հաշվետվություններ,
ՀՀ վիճակագրական կոմիտեի «ՀՀ սոցիալ-տնտեսական
վիճակի» հաշվետվություններ,
հրապարակվող հաշվետվություններ,
Համաշխարհային բանկի տվյալների բազա,
Եվրամիության վիճակագրական կոմիտեի տվյալների բազա,
ՀՀ Պետական եկամուտների կոմիտե
«Արմինֆո» լրատվական գործակալության կողմից
հրապարակվող հաշվետվություններ:

© Հայաստանի բանկերի միություն, 2024
Բոլոր իրավունքները պահպանված են

ԵՐԵՎԱՆ 2024