ՀԱՅԱՍՏԱՆԻ ԲԱՆԿԵՐԻ ՄԻՈՒԹՅՈՒՆ
UNION OF BANKS OF ARMENIA СОЮЗ БАНКОВ АРМЕНИИ

30

1993-2023

ՀԱՅԱՍՏԱՆԻ ԲԱՆԿԱՅԻՆ ՀԱՄԱԿԱՐԳԸ ԹՎԵՐՈՎ

2023 թվականի սեպտեմբերի 30-ի դրությամբ

www.uba.am

Երևան 2023

ԲՈՎԱՆԴԱԿՈՒԹՅՈՒՆ

ԲԱՆԿԱՅԻՆ ՀԱՄԱԿԱՐԳԻ ՀԻՄՆԱԿԱՆ ՑՈՒՑԱՆԻՇՆԵՐ

ԸՆԴՀԱՆՈՒՐ ԿԱՊԻՏԱԼ

Մլրդ. դրամ

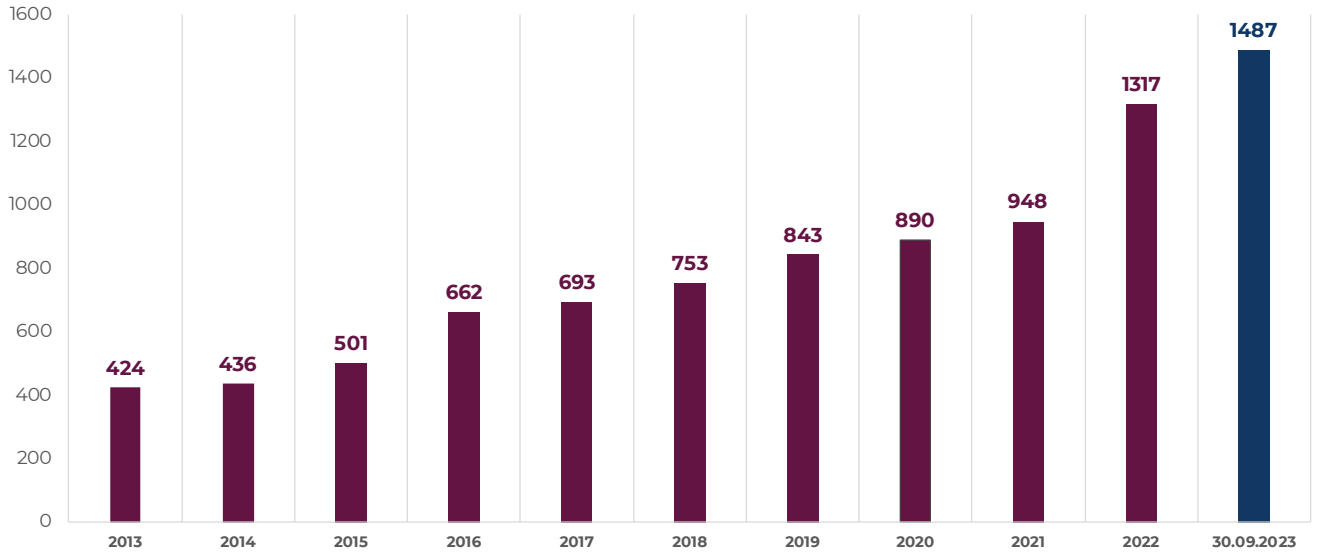

2023թ-ի 9 ամիսների ընթացքում ընդհանուր կապիտալն ավելացել է շուրջ 170 մլրդ դրամով կամ 12.9%-ով, իսկ 30.06.2023թ.-ի համեմատ աճել է շուրջ 70 մլրդ դրամով կամ 4.9%-ով:

ԿԱՆՈՆԱԴՐԱԿԱՆ ԿԱՊԻՏԱԼ

Մլրդ. դրամ

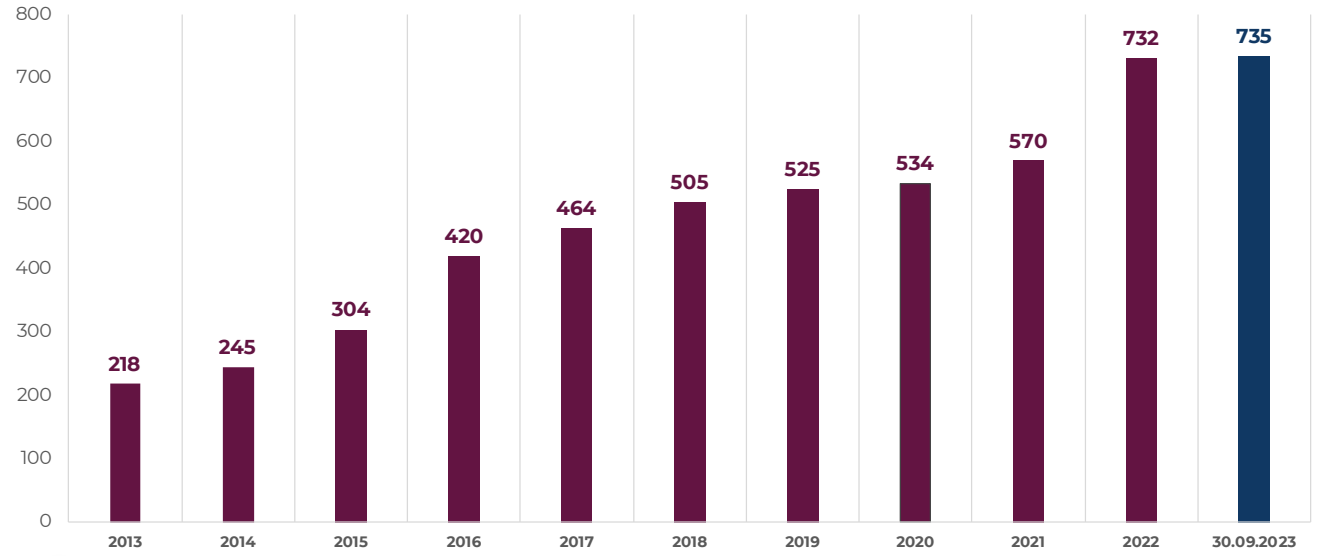

2023թ-ի 9 ամիսների ընթացքում կանոնադրական կապիտալն ավելացել է 3.6 մլրդ դրամով կամ 0.5%-ով, իսկ 30.06.2023թ.-ի համեմատ աճել է շուրջ 2.5 մլրդ դրամով կամ 0.3%-ով:

ԱԿՏԻՎՆԵՐ

Մլրդ. դրամ

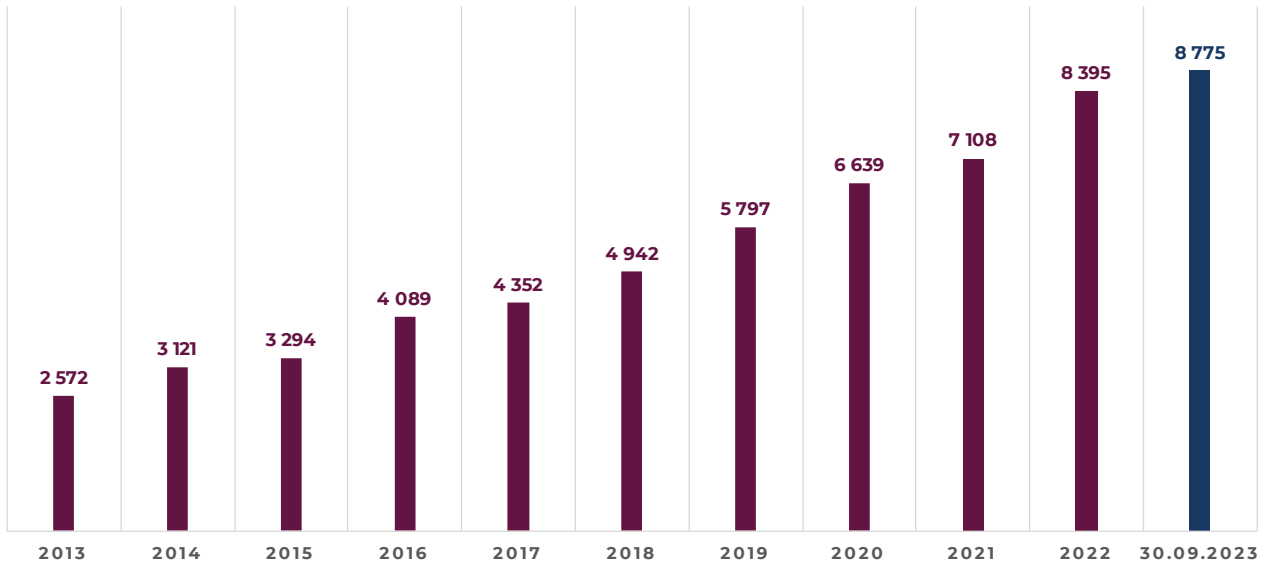

2023թ-ի 9 ամիսների ընթացքում ընդհանուր ակտիվներն աճել են շուրջ 380 մլրդ դրամով կամ 4.5%-ով, իսկ 30.06.2023թ.-ի համեմատ՝ 294 մլրդ դրամով կամ 3.5%-ով:

ԲԱՆԿԵՐԻ ԹԻՎԸ ԵՎ ԱԿՏԻՎՆԵՐԸ

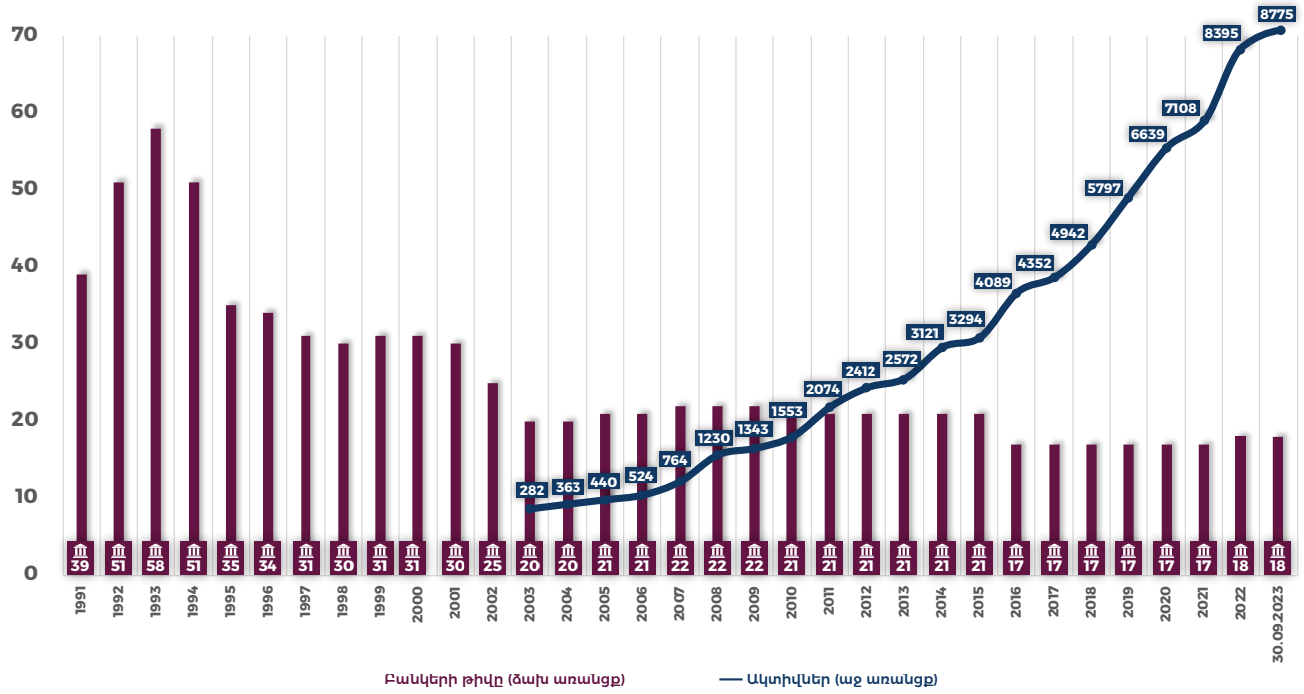

ՎԱՐԿԱՅԻՆ ՆԵՐԴՐՈՒՄՆԵՐ

Մլրդ դրամ

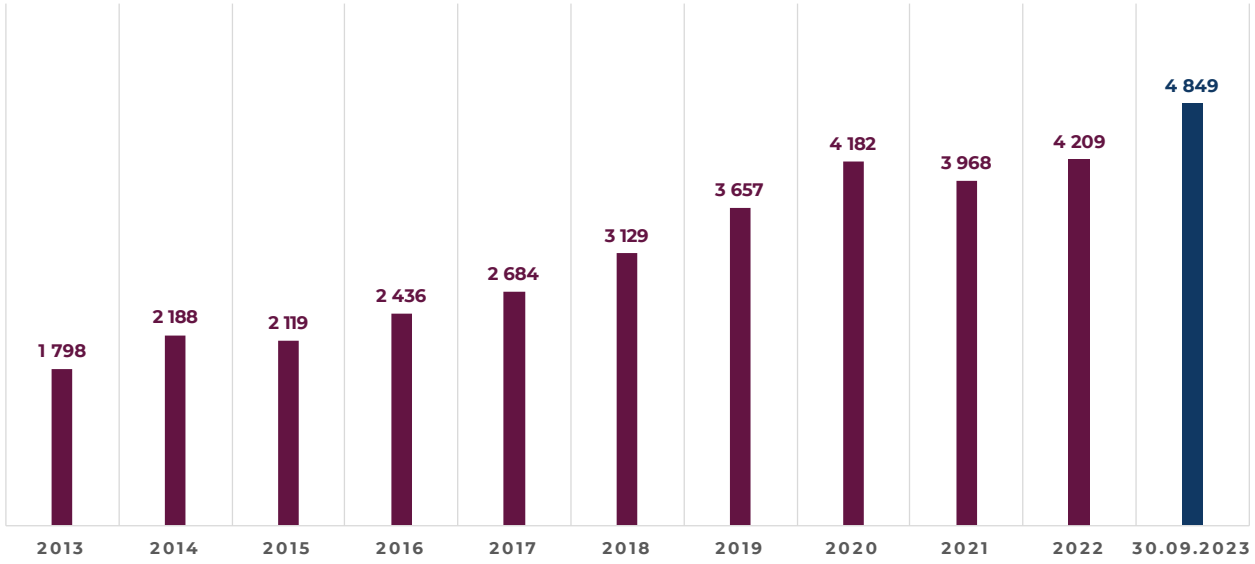

2023թ-ի 9 ամիսների ընթացքում վարկային ներդրումներն ավելացել են շուրջ 640 մլրդ դրամով կամ 15.2%-ով, իսկ 30.06.2023թ.-ի համեմատ՝ 268 մլրդ դրամով կամ 5.9%-ով:

ԴՐԱՄՈՎ ԵՎ ԱՐՏԱՐԺՈՒՅԹՈՎ ՎԱՐԿԵՐԻ ՄԱՍՆԱԲԱԺԻՆԸ ԸՆԴՀԱՆՈՒՐ ՎԱՐԿԵՐՈՒՄ

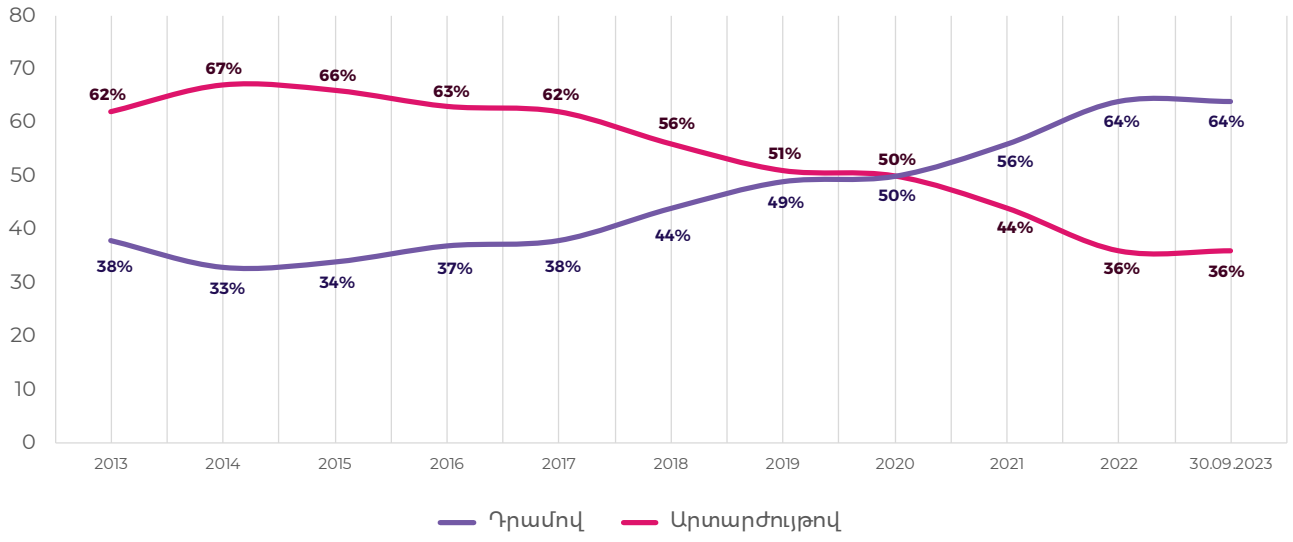

ՎԱՐԿԵՐԻ ԿԱՌՈՒՑՎԱԾՔԸ
30.09.2023

Մլն. դրամ

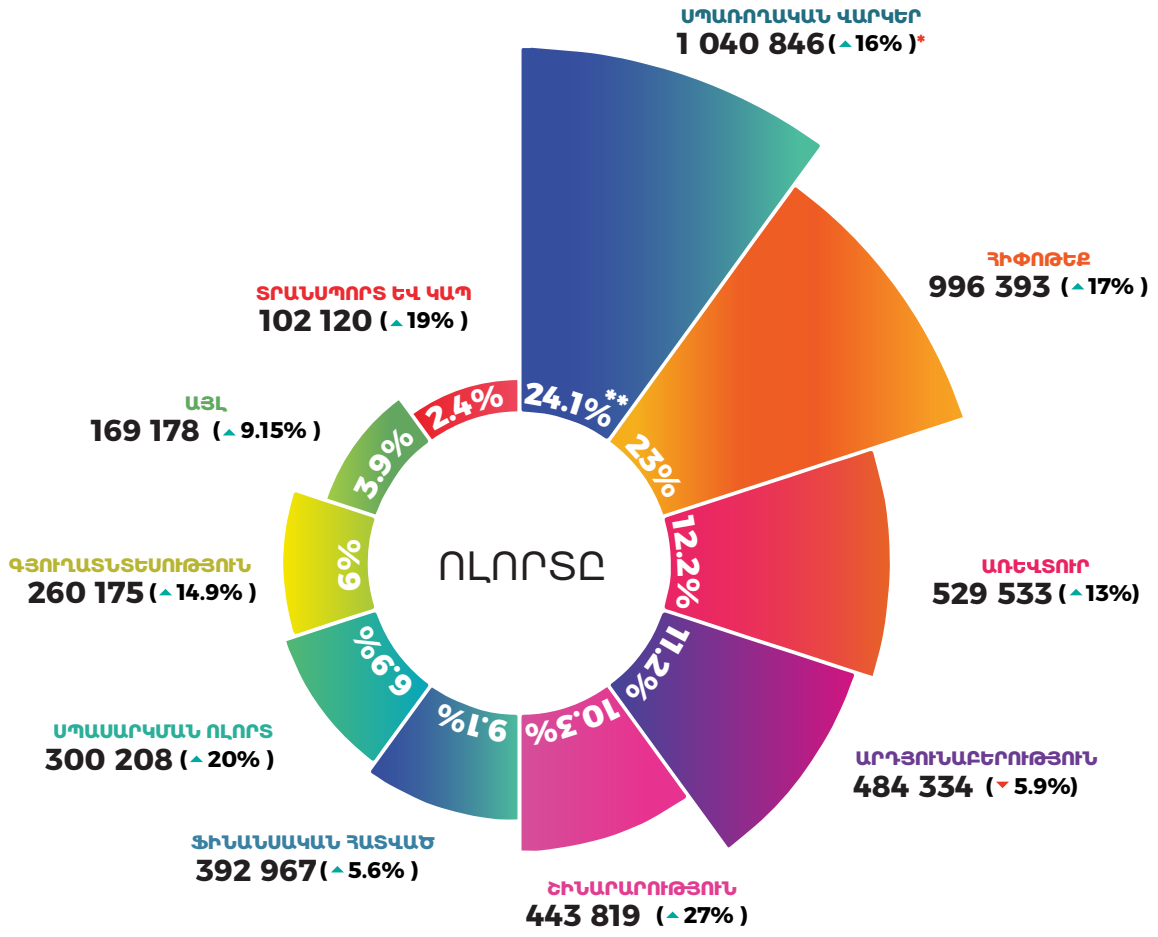

* Վարկերի աճը և նվազումը 30.09.2022թ-ի համեմատ

** Յուրաքանչյուր ճյուղի վարկային պորտֆելի տեսակարար կշիռն ընդհանուր վարկային պորտֆելում

41%	47%	12%
ՏՆՏԵՍՈՒԹՅԱՆԸ ՏՐՎԱԾ ՎԱՐԿԵՐ	ՖԻԶԻԿԱԿԱՆ ԱՆՁԱՆՑ ՏՐՎԱԾ ՎԱՐԿԵՐ	ԱՅԼ ՖԻՆ. ԿԱԶՄԱԿԵՐՊՈՒԹՅՈՒՆՆԵՐԻՆ ՏՐՎԱԾ ՎԱՐԿԵՐ ԵՎ ՆԵՐԳՐԱՎՎԱԾ ԱՎԱՆԴՆԵՐ
2 022 մլրդ. դրամ	2 291 մլրդ. դրամ	597 մլրդ. դրամ

ԲԱՆԿԵՐԻ ԿՈՂՄԻՑ ՏՐԱՄԱԴՐՎԱԾ ՎԱՐԿԵՐԻ ՏՈԿՈՍԱԴՐՈՒՅՔՆԵՐ

ՀՀ դրամով

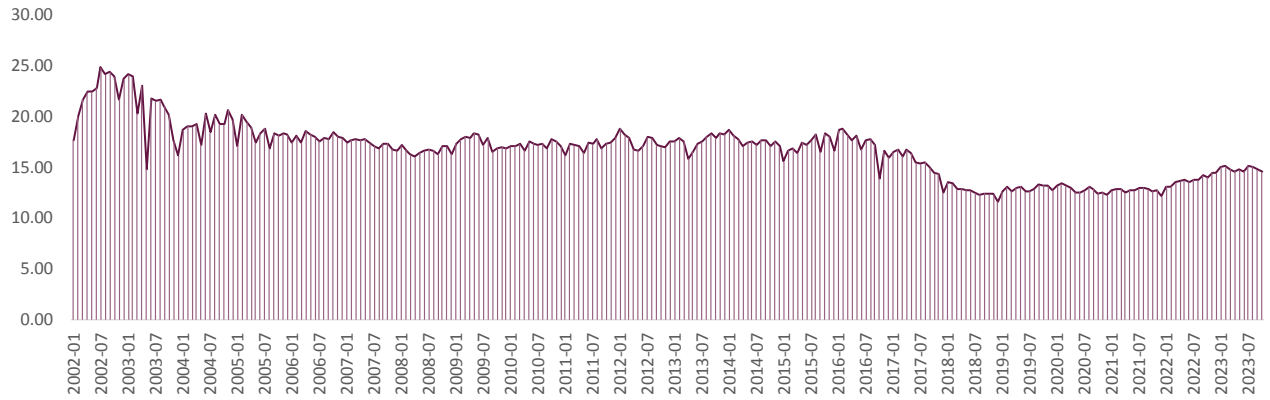

ԱՄՆ դոլարով

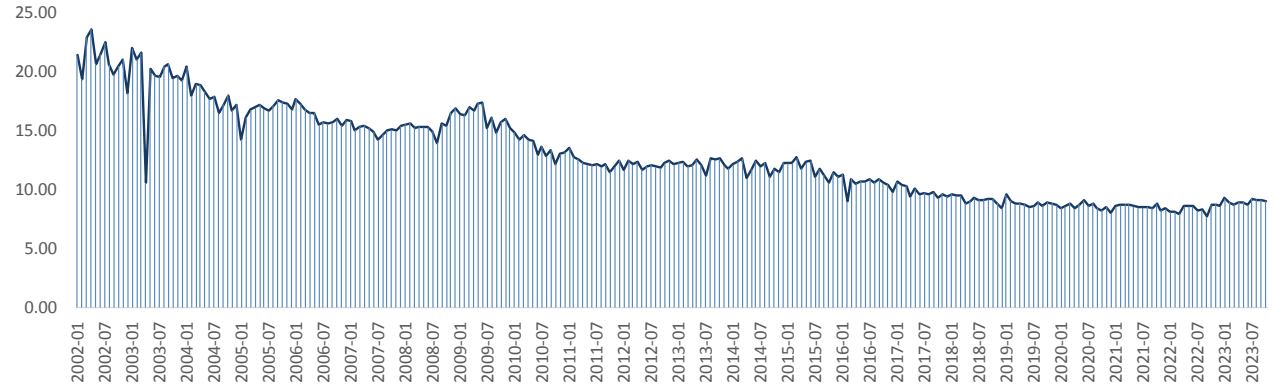

Բանկերի կողմից տրամադրված վարկերի տոկոսադրույքները
ՀՀ դրամով 2023 թ-ի հունիսին 2022-ի դեկտեմբերի համեմատ ավելացել է 0.73%-ով՝ կազմելով 15.18%:
Դոլարով վարկերի տոկոսադրույքները 2022-ի դեկտեմբերի համեմատ ավելացել է 0.63%-ով՝ կազմելով 9.26%:
Վերաֆինանսավորման տոկոսադրույքը 01.08.2023-ին 13.12.2022-ի համեմատ նվազել է 0.5%-ով՝ կազմելով 10.25%:

ԲԱՆԿԵՐԻ ԿՈՂՄԻՑ ԹՈՂԱՐԿՎԱԾ ԱՐԺԵԹՂԹԵՐ

Մլրդ. դրամ

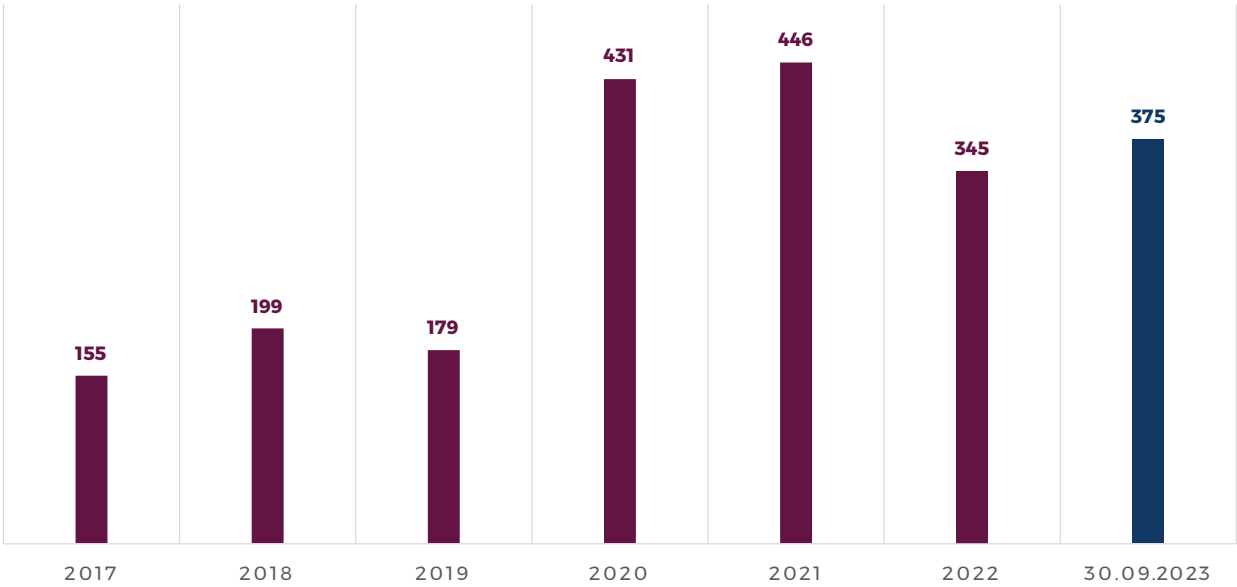

ԱՐԺԵԹՂԹԵՐՈՒՄ ՆԵՐԴՐՈՒՄՆԵՐ

Մլրդ. դրամ

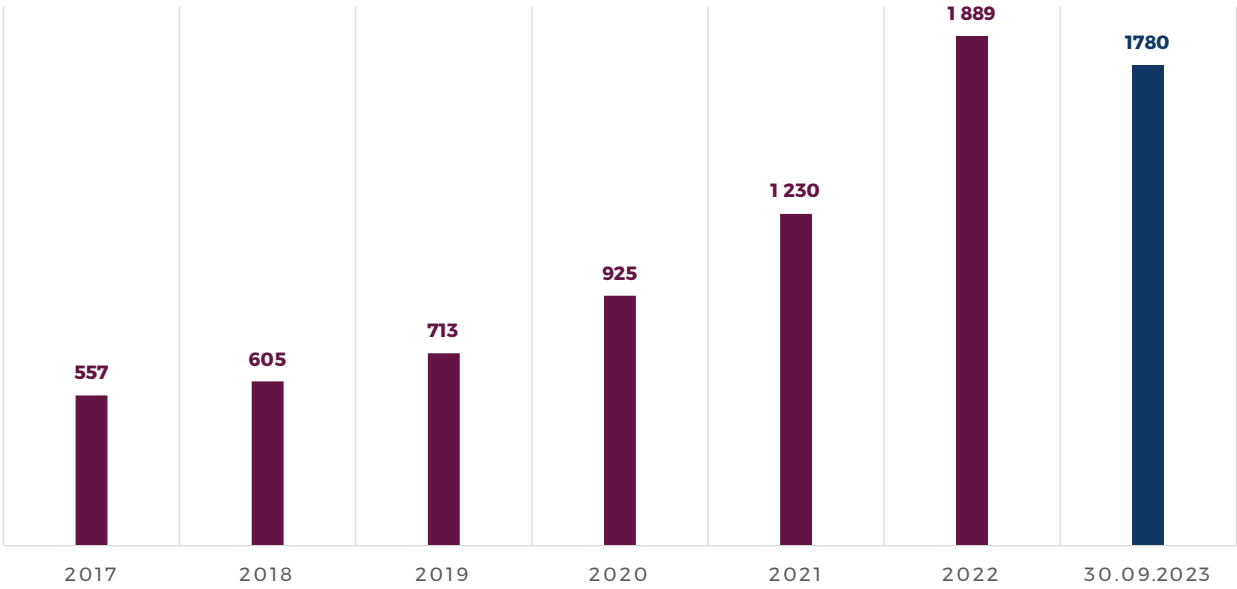

2023թ-ի 9 ամիսների ընթացքում արժեթղթերում ներդրումները նվազել են շուրջ 110 մլրդ դրամով կամ 5.38%-ով, իսկ 30.06.2023թ-ի համեմատ ավելացել է 41 մլրդ դրամով կամ 2.5%-ով:

ՊԱՐՏԱՎՈՐՈՒԹՅՈՒՆՆԵՐ

Մլրդ. դրամ

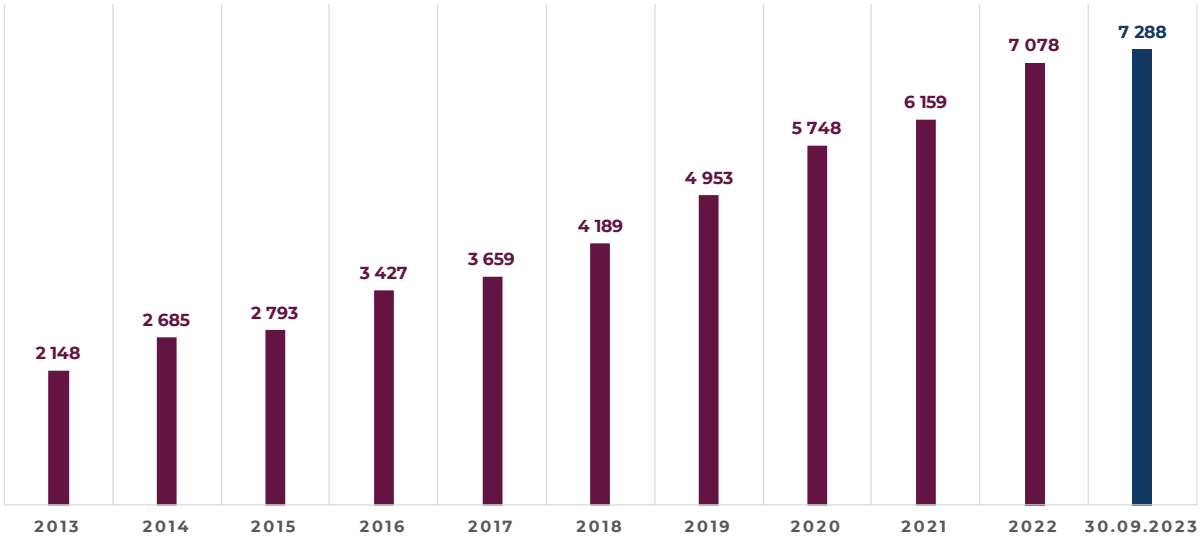

2023թ-ի 9 ամիսների ընթացքում ընդհանուր պարտավորություններն ավելացել են շուրջ 210 մլրդ դրամով կամ 3%-ով, իսկ 30.06.2023թ.-ի համեմատ՝ շուրջ 224 մլրդ դրամով կամ 3.2%-ով:

ԱՎԱՆԴՆԵՐ

Մլրդ. դրամ

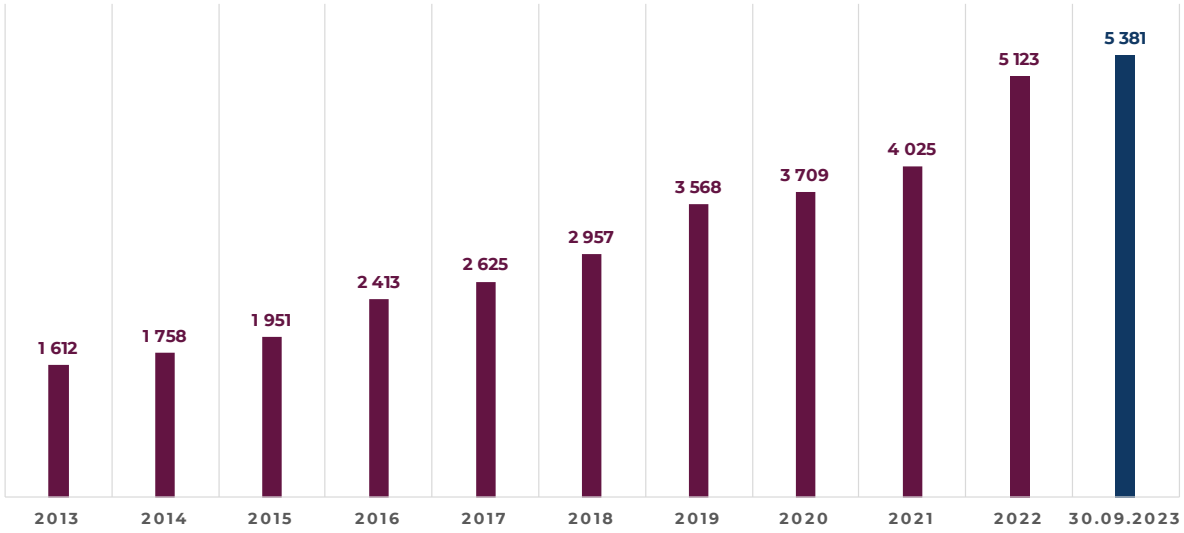

2023թ-ի 9 ամիսների ընթացքում ընդհանուր ավանդներն ավելացել են շուրջ 258 մլրդ դրամով կամ 5%-ով, իսկ 30.06.2023թ.-ի համեմատ՝ 197 մլրդ դրամով կամ 3.8%-ով:

ԴՐԱՄՈՎ ԵՎ ԱՐՏԱՐԺՈՒՅԹՈՎ ԱՎԱՆԴՆԵՐԻ ՄԱՍՆԱԲԱԺԻՆԸ ԸՆԴՀԱՆՈՒՐ ԱՎԱՆԴՆԵՐՈՒՄ

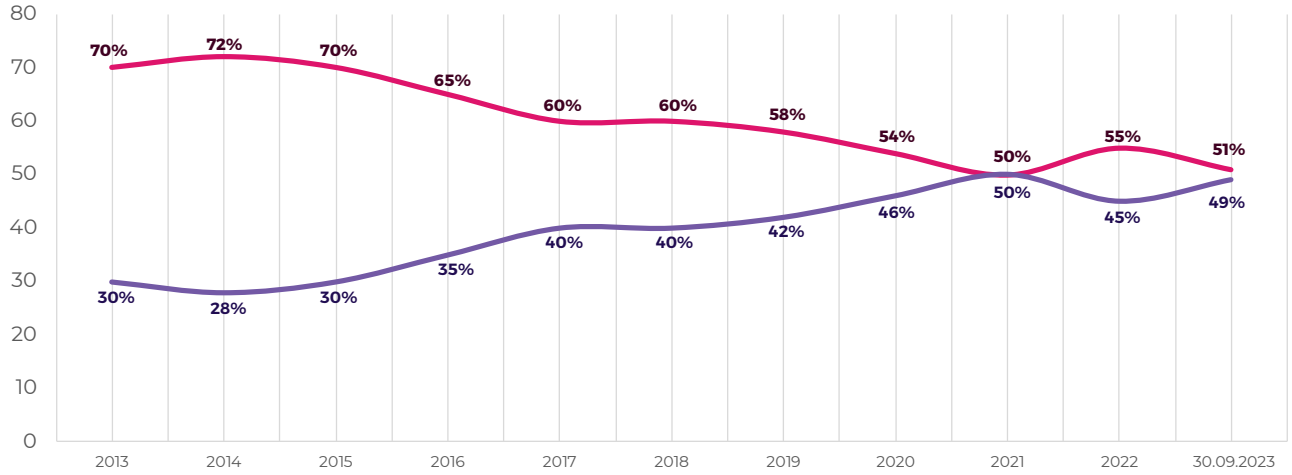

ԱՎԱՆԴՆԵՐԻ ՏՈԿՈՍԱԴՐՈՒՅՔՆԵՐ

ՀՀ դրամով

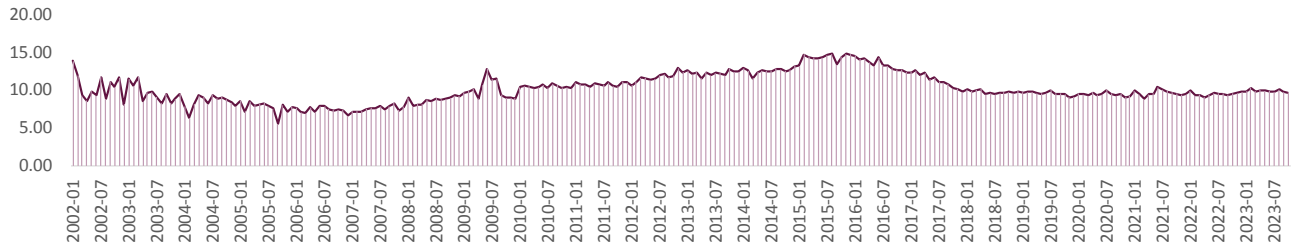

ԱՄՆ դոլարով

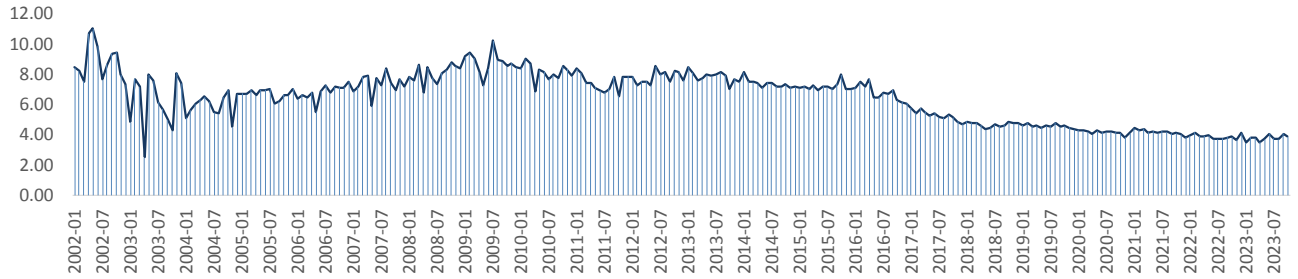

Բանկերի կողմից ներգրավված ավանդների տոկոսադրույքներ ՀՀ դրամով 2023 թ-ի սեպտեմբերին 2022թ-ի դեկտեմբերի համեմատ նվազել է 0.02%-ով՝ կազմելով 9.74%, իսկ դոլարով ավանդների տոկոսադրույքները 2022թ-ի դեկտեմբերի համեմատ նվազել է 0.06%-ով՝ կազմելով 4.08%:

ՌԵԶԻԴԵՆՏՆԵՐԻ ԱՎԱՆԴՆԵՐ

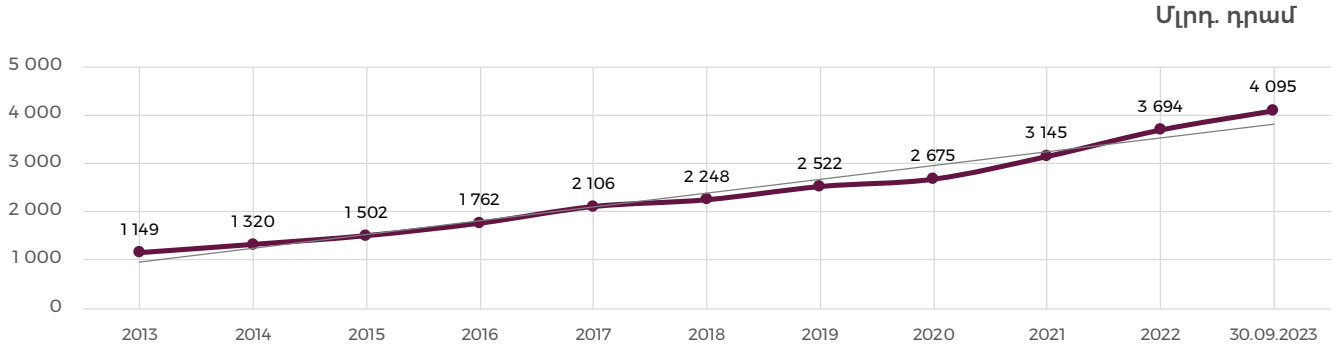

2023թ-ի 9 ամիսների ընթացքում ռեզիդենտների ավանդներն ավելացել են շուրջ 401 մլրդ դրամով կամ 10.9%-ով, իսկ 30.06.2023թ.-ի համեմատ՝ 219 մլրդ դրամով կամ 5.7%-ով:

ՈՉ ՌԵԶԻԴԵՆՏՆԵՐԻ ԱՎԱՆԴՆԵՐ

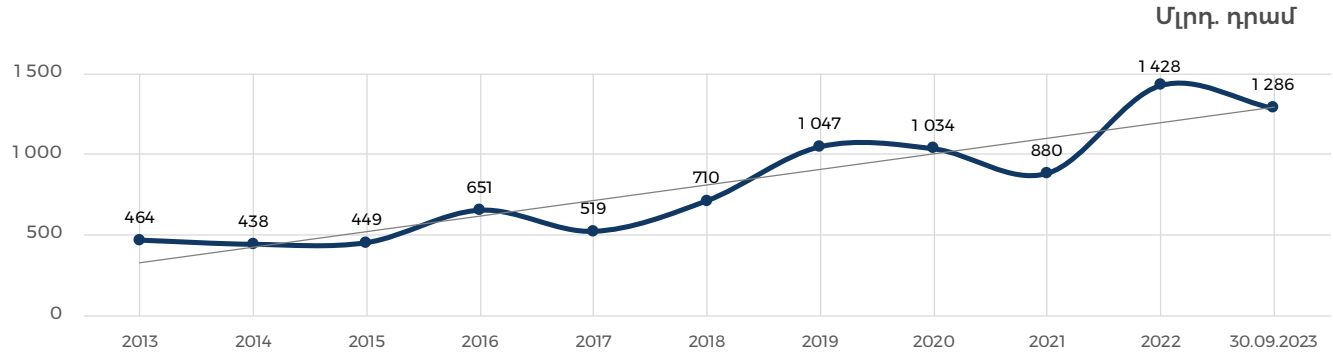

2023թ-ի 9 ամիսների ընթացքում ոչ ռեզիդենտների ավանդները նվազել են շուրջ 142 մլրդ դրամով կամ 9.9%-ով, 30.06.2023թ.-ի համեմատ՝ 21 մլրդ դրամով կամ 1.6%-ով:

ՇԱՀՈՒՅԹ

Մլրդ. դրամ

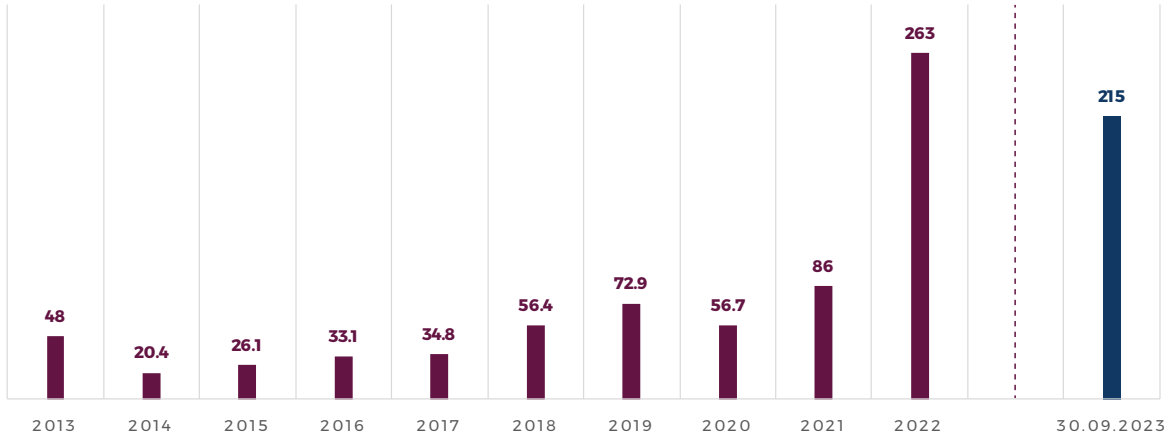

2023թ-ի 9 ամիսների ընթացքում բանկային համակարգն ապահովել է 215 մլրդ դրամի շահույթ, որը 2022թ-ի նույն ժամանակահատվածի համեմատ ավելացել է շուրջ 21.3 մլրդ դրամով կամ 11%-ով:

ՏՈԿՈՍԱՅԻՆ ԵՎ ՈՉ ՏՈԿՈՍԱՅԻՆ ԵԿԱՄՈՒՏ

Մլն. դրամ

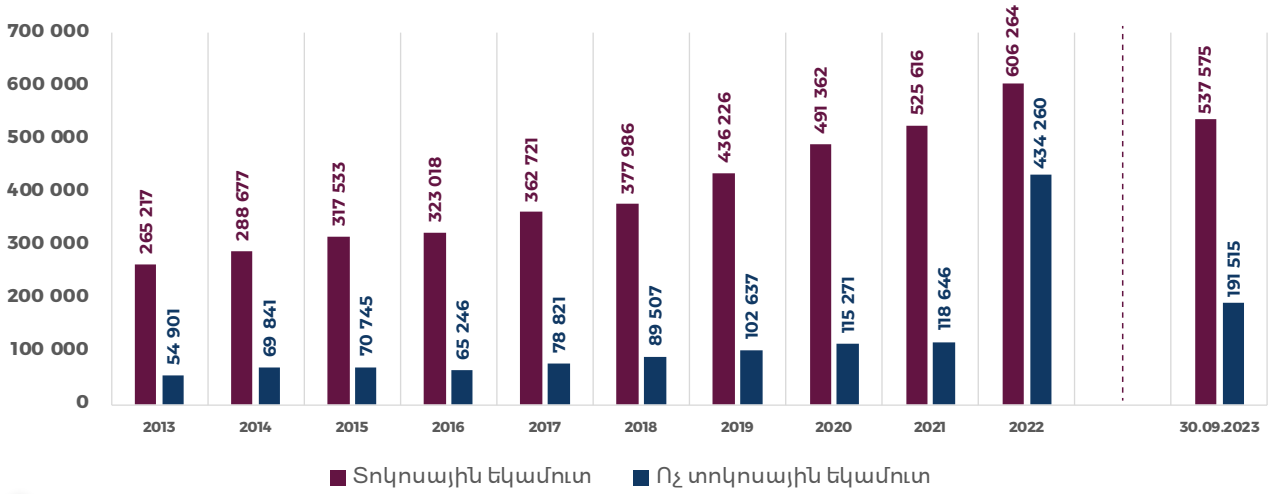

2023թ-ի 9 ամիսների ընթացքում տոկոսային եկամուտները կազմել են 537 575 մլն դրամ, որը 2022թ-ի նույն ժամանակահատվածի համեմատ ավելացել է 107 352 մլն դրամով կամ 25%-ով:
2023թ-ի 9 ամիսների ընթացքում ոչ տոկոսային եկամուտները կազմել են 191 515 մլն դրամ որը 2022թ-ի նույն ժամանակահատվածի համեմատ նվազել է 120 432 մլն դրամով կամ 38.6%-ով:

ՀԻՄՆԱԿԱՆ ՆՈՐՄԱՏԻՎՆԵՐ
30.09.2023

ԿԱՊԻՏԱԼԻԶԱՑԻԱՅԻ ՆՈՐՄԱՏԻՎՆԵՐ

Ն11 = ՀԻՄՆԱԿԱՆ ԿԱՊԻՏԱԼ / ՌԻՍԿՈՎ ԿՇՌՎԱԾ ԱԿՏԻՎՆԵՐ

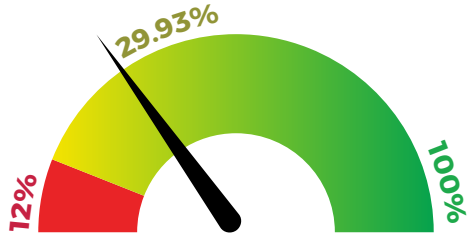

Ն12 = ԸՆԴՀԱՆՈՒՐ ԿԱՊԻՏԱԼ / ՌԻՍԿՈՎ ԿՇՌՎԱԾ ԱԿՏԻՎՆԵՐ

ԻՐԱՑՎԵԼԻՈՒԹՅԱՆ ՆՈՐՄԱՏԻՎՆԵՐ

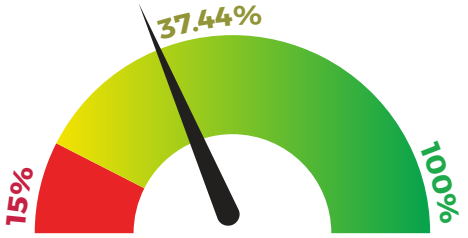

Ն21 = ԲԱՐՁՐ ԻՐԱՑՎԵԼԻ ԱԿՏԻՎՆԵՐ / ԸՆԴՀԱՆՈՒՐ ԱԿՏԻՎՆԵՐ

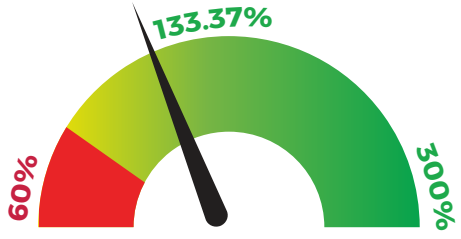

Ն22 = ԲԱՐՁՐ ԻՐԱՑՎԵԼԻ ԱԿՏԻՎՆԵՐ / ՑՊԱՀԱՆՋ ՊԱՐՏԱՎՈՐՈՒԹՅՈՒՆՆԵՐ

ՆՈՐՄԱՏԻՎՆԵՐ	ՆՈՐՄԱՏԻՎԻ ՓԱՍՏԱՅԻ ՄԵԾՈՒԹՅՈՒՆԸ՝ ՀԱՇՎԱՐԿՎԱԾ ԲԱՆԿԻ ՀԱՄԱՐ	ՀՀ ԿԵՆՏՐՈՆԱԿԱՆ ԲԱՆԿԻ ՍԱՀՄԱՆԱԾ ՆՈՐՄԱՏԻՎԻ ԹՈՒՅԼԱՏՐԵԼԻ ՄԵԾՈՒԹՅՈՒՆԸ
ԸՆԴՀԱՆՈՒՐ (ՍԵՓԱԿԱՆ) ԿԱՊԻՏԱԼԻ ՆՎԱԶԱԳՈՒՅՆ ՉԱՓԸ	79 144 573 ֏	30 000 000 ֏
Ն23 ԲԱՆԿԻ ԲԱՐՁՐ ԻՐԱՑՎԵԼԻ ԱԿՏԻՎՆԵՐԻ ԵՎ ԶՈՒՏ ԴՐԱՄԱԿԱՆ ԱՐՏԱՀՈՍՔԻ ՄԻՋԵՎ ՆՎԱԶԱԳՈՒՅՆ ՀԱՐԱԲԵՐԱԿՑՈՒԹՅՈՒՆԸ /ԲՈԼՈՐ ԱՐԺՈՒՅԹՆԵՐՈՎ/	293.32%	100%
Ն24 ԲԱՆԿԻՆ ՀԱՍԱՆԵԼԻ ԿԱՅՈՒՆ ՄԻՋՈՑՆԵՐԻ ԵՎ ԲԱՆԿԻՆ ԱՆՀՐԱԺԵՇՏ ԿԱՅՈՒՆ ՄԻՋՈՑՆԵՐԻ ՄԻՋԵՎ ՆՎԱԶԱԳՈՒՅՆ ՀԱՐԱԲԵՐԱԿՑՈՒԹՅՈՒՆԸ (ԲՈԼՈՐ ԱՐԺՈՒՅԹՆԵՐՈՎ)	151.67%	100%
Ն31 ՄԵԿ ՓՈԽԱՌՈՒԻ ԳԾՈՎ ՌԻՍԿԻ ԱՌԱՎԵԼԱԳՈՒՅՆ ՉԱՓԸ	12.03%	20%
Ն32 ԽՈՇՈՐ ՓՈԽԱՌՈՒՆԵՐԻ ԳԾՈՎ ՌԻՍԿԻ ԱՌԱՎԵԼԱԳՈՒՅՆ ՉԱՓԸ	77.69%	500%
Ն41 ԲԱՆԿԻ ՀԵՏ ԿԱՊՎԱԾ ՄԵԿ ԱՆՁԻ ԳԾՈՎ ՌԻՍԿԻ ԱՌԱՎԵԼԱԳՈՒՅՆ ՉԱՓԸ	1.94%	5%
Ն42 ԲԱՆԿԻ ՀԵՏ ԿԱՊՎԱԾ ԲՈԼՈՐ ԱՆՁԱՆՑ ԳԾՈՎ ՌԻՍԿԻ ԱՌԱՎԵԼԱԳՈՒՅՆ ՉԱՓԸ	7.18%	20%
ԱՐՏԱՐԺՈՒԹԱՅԻՆ ԴԻՐՔԻ ԵՎ ԲԱՆԿԻ ԸՆԴՀԱՆՈՒՐ ԿԱՊԻՏԱԼԻ ՄԻՋԵՎ ԱՌԱՎԵԼԱԳՈՒՅՆ ՀԱՐԱԲԵՐԱԿՑՈՒԹՅՈՒՆԸ	2.04%	10%
ԸՍՏ ԱՌԱՆՁԻՆ ԱՐՏԱՐԺՈՒՅԹՆԵՐԻ ՅՈՒՐԱՔԱՆՉՅՈՒՐ ԱՐՏԱՐԺՈՒՅԹԻ ԴԻՐՔԻ ԵՎ ԲԱՆԿԻ ԸՆԴՀԱՆՈՒՐ ԿԱՊԻՏԱԼԻ ՄԻՋԵՎ ԱՌԱՎԵԼԱԳՈՒՅՆ ՀԱՐԱԲԵՐԱԿՑՈՒԹՅՈՒՆԸ	ԱՄՆ $ 1.58% ԵՎՐՈ € 0.22% ՌՈՒՍ. ₽ 0.31%	7%

ՇԱՀՈՒԹԱԲԵՐՈՒԹՅԱՆ ՑՈՒՑԱՆԻՇՆԵՐ

30.09.2023

ԱԿՏԻՎՆԵՐԻ ՇԱՀՈՒԹԱԲԵՐՈՒԹՅՈՒՆ (ROA)	ԿԱՊԻՏԱԼԻ ՇԱՀՈՒԹԱԲԵՐՈՒԹՅՈՒՆ (ROE)
3.4%	21.3%

ROA, ROE

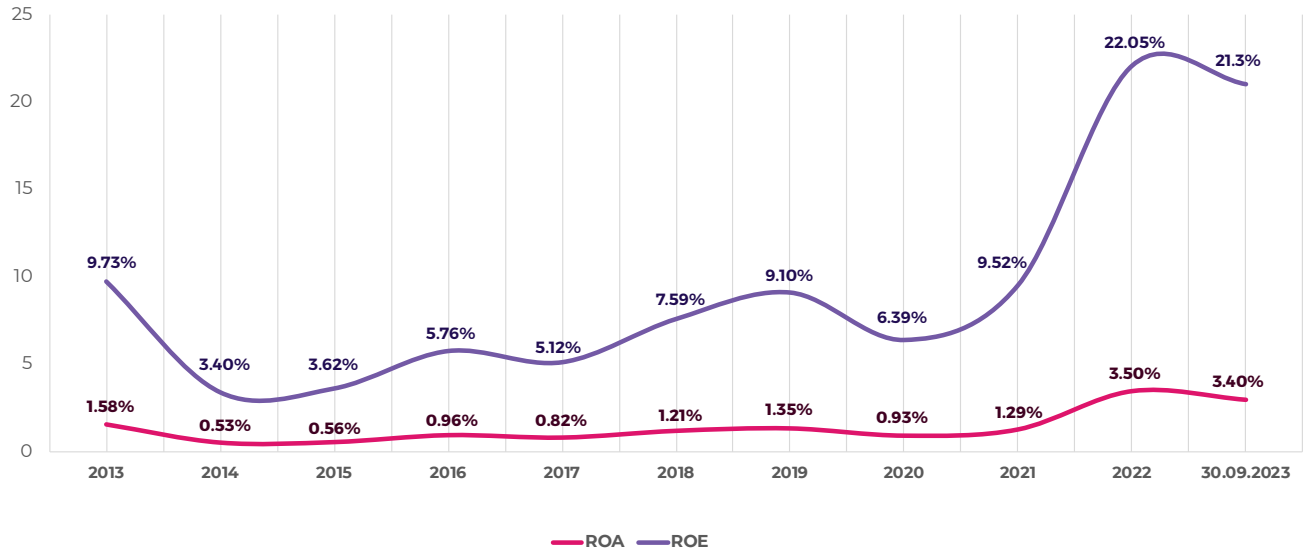

2023թ-ի 9 ամիսների ընթացքում ROE-ն նվազել է 0.75%-ով, իսկ ROA-ն՝ 0.1%-ով:

ԲԱՆԿԵՐԻ ՄԱՍՆԱՃՅՈՒՂԵՐԻ ՔԱՆԱԿԸ ԵՎ ԱՇԽԱՏԱԿԻՑՆԵՐԻ ՄԻՋԻՆ ԹԻՎԸ

30.09.2023

523 (▼4.6%)*

ԲԱՆԿԵՐԻ ՄԱՍՆԱՃՅՈՒՂԵՐԻ ՔԱՆԱԿԸ

14 875 (▲11.7%)*

ԲԱՆԿԵՐԻ ԱՇԽԱՏԱԿԻՑՆԵՐԻ ՄԻՋԻՆ ԹԻՎԸ

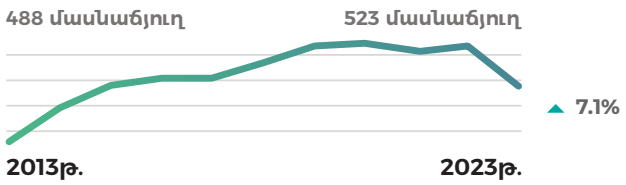

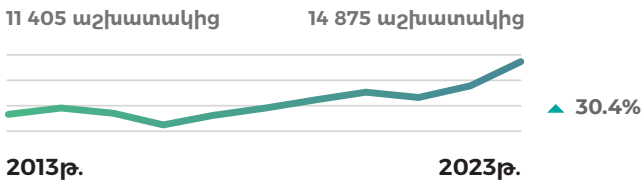

* Բանկերի մասնաճյուղերի քանակի և աշխատակիցների միջին թվի աճն ու նվազումը 2023թ-ի 9 ամսների ընթացքում

ԲԱՆԿԵՐԻ ՄԱՍՆԱՃՅՈՒՂԵՐԻ ՔԱՆԱԿԸ ԵՐԵՎԱՆՈՒՄ ԵՎ ՄԱՐԶԵՐՈՒՄ

30.09.2023

261 (▲5.7%)**

ԵՐԵՎԱՆ

262 (▼7.4%)**

ՄԱՐԶԵՐ

** Բանկերի մասնաճյուղերի քանակի աճն ու նվազումը Երևանում և մարզերում նախորդ տարվա նույն ժամանակահատվածի համեմատ

ՀԱՃԻՎՆԵՐ

ԲԱՆԿԵՐԻ ՀԱՃԱԽՈՐԴՆԵՐԸ

*Հիշեցում. Եթե մեկ հաճախորդը հաշիվներ ունի մեկից ավելի բանկերում, ապա նույնքան անգամ ներառվում է հաճախորդների թվի մեջ

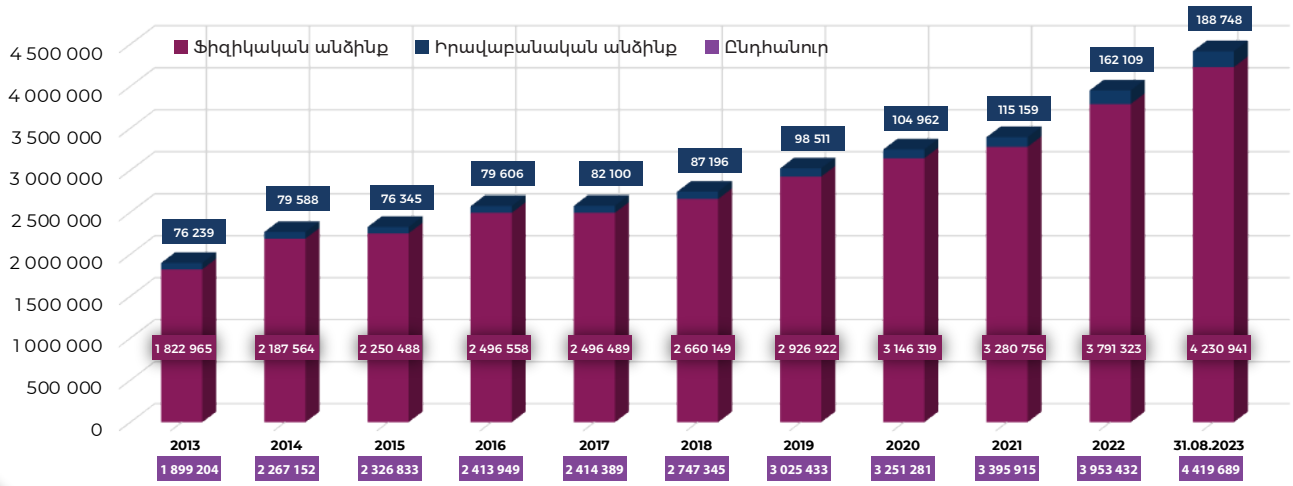

2023թ-ի օգոստոսին բանկերի հաճախորդների թիվն 2022թ-ի դեկտեմբերի համեմատ ավելացել է 466 257-ով կամ 11.8%-ով
- Ֆիզ. անձինք ավելացել են 439 618-ով կամ 11.6%-ով
- Իրավ. անձինք ավելացել են 26 639-ով կամ 16.4%-ով:

ԲԱՆԿԵՐԻ ՀԱՃԱԽՈՐԴՆԵՐԻ ՀԱՃԻՎՆԵՐԸ

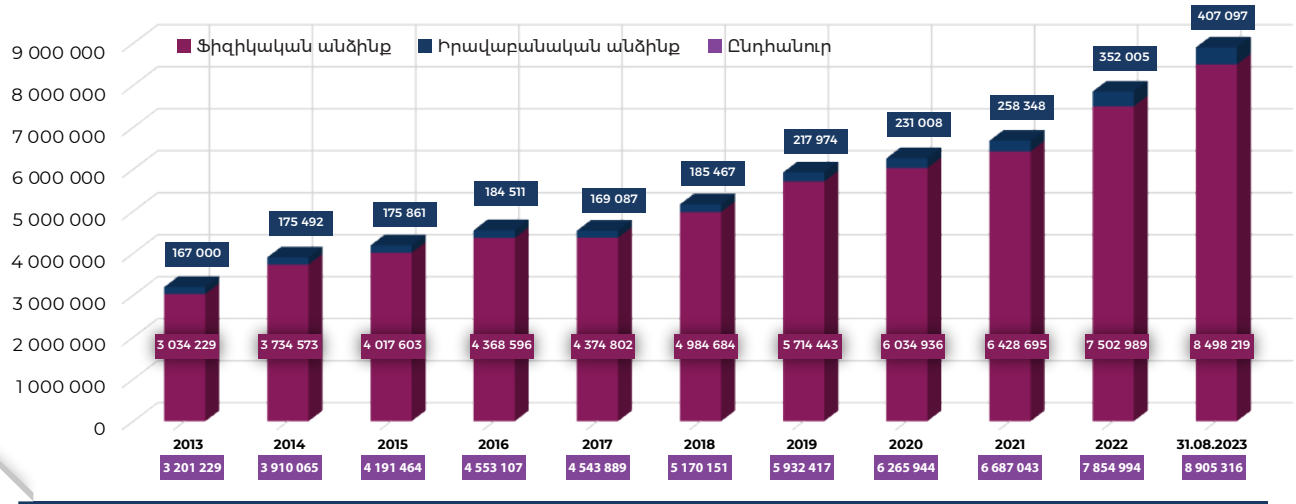

2023թ-ի օգոստոսին հաճախորդների հաշիվներն 2022թ-ի դեկտեմբերի համեմատ ավելացել են՝ 1 050 322-ով կամ 13.4%-ով
- Ֆիզ. անձանց հաշիվներն ավելացել են՝ 995 230-ով կամ 13.3%-ով
- Իրավ. անձանց հաշիվները ավելացել են՝ 55 092-ով կամ 15.7%-ով:

ՀՀ ԲԱՆԿԵՐԻ ՄԱՍՆԱԿՑՈՒԹՅՈՒՆԸ ՎՃԱՐԱՅԻՆ ՀԱՄԱԿԱՐԳԵՐԻՆ

* Տվյալ վճարային համակարգին անդամակցող բանկերի քանակը

ՎՃԱՐԱՅԻՆ ՔԱՐՏԵՐԻ ՔԱՆԱԿԸ

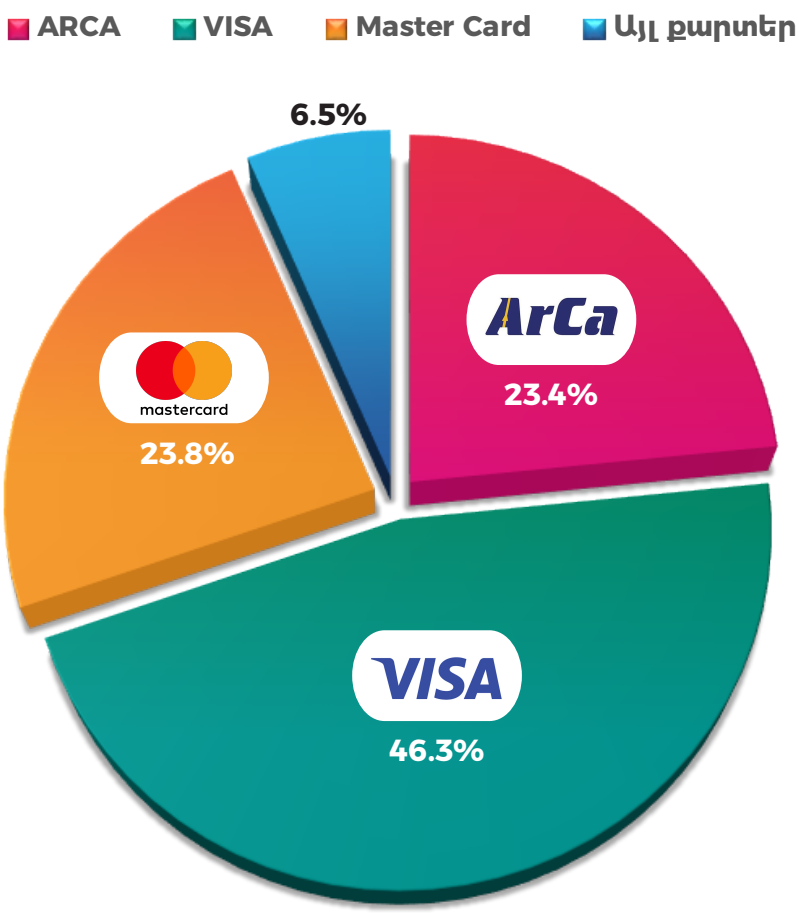

Վճարային քարտերի քանակը 30.09.2023-ի դրությամբ

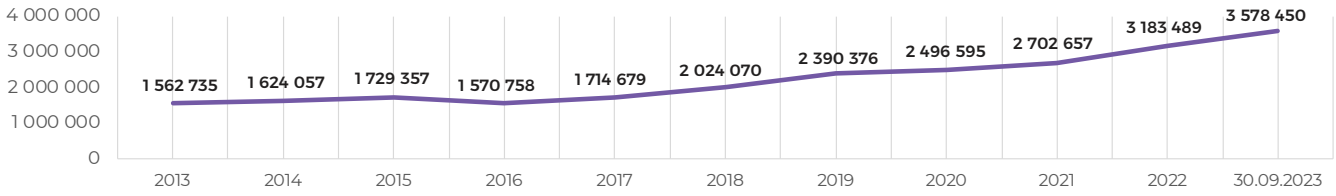

2023թ-ի 9 ամիսների ընթացքում վճարային քարտերի քանակը կազմել է 3 578 450, որը 2022թ-ի համեմատ ավելացել է 394 961-ով կամ 12.4%-ով,

2023թ-ի առաջին եռամսյակում վճարային քարտերի քանակը 2011թ-ի համեմատ ավելացել է 2 600 702-ով կամ 266%-ով:

ՔԱՐՏԵՐՈՎ ԳՈՐԾԱՐՔՆԵՐ

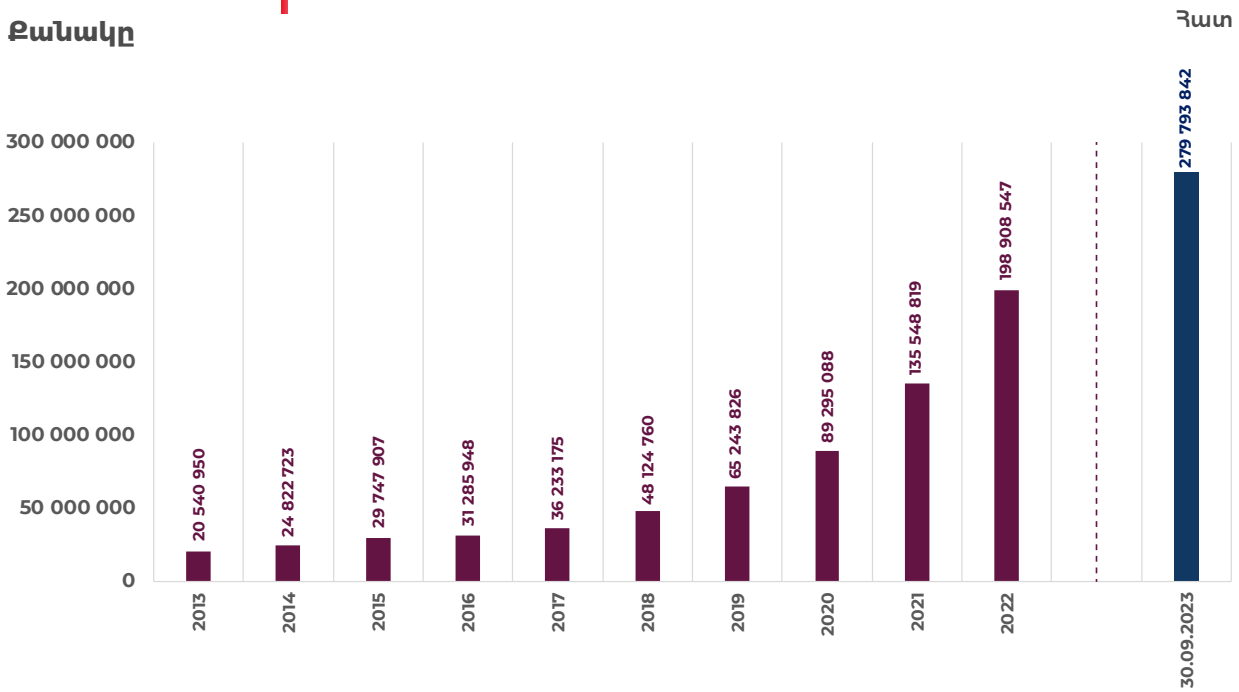

2023թ-ի 9 ամիսների ընթացքում վճարային քարտերով կատարվել է 279 793 842 գործարք, որը 2022թ-ի նույն ժամանակահատվածի համեմատ՝ ավելացել է 144 979 806-ով կամ 107.5%-ով:

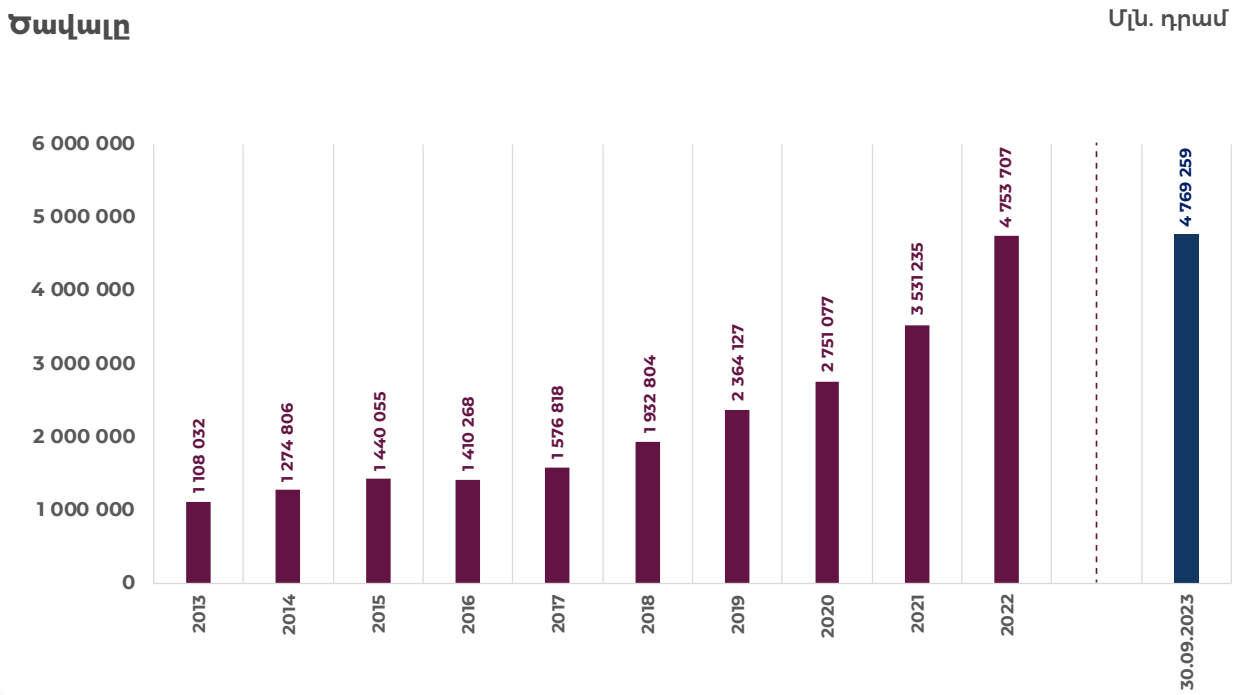

2023թ-ի 9 ամիսների ընթացքում վճարային քարտերով գործարքների ծավալը կազմել է 4 769 259 մլն ՀՀ դրամ, որը 2022թ-ի նույն ժամանակահատվածի համեմատ ավելացել 1 517 592 մլն դրամով կամ 46.7%-ով:

ՔԱՐՏԵՐՈՎ ԳՈՐԾԱՐՔՆԵՐԻ ՔԱՆԱԿԸ

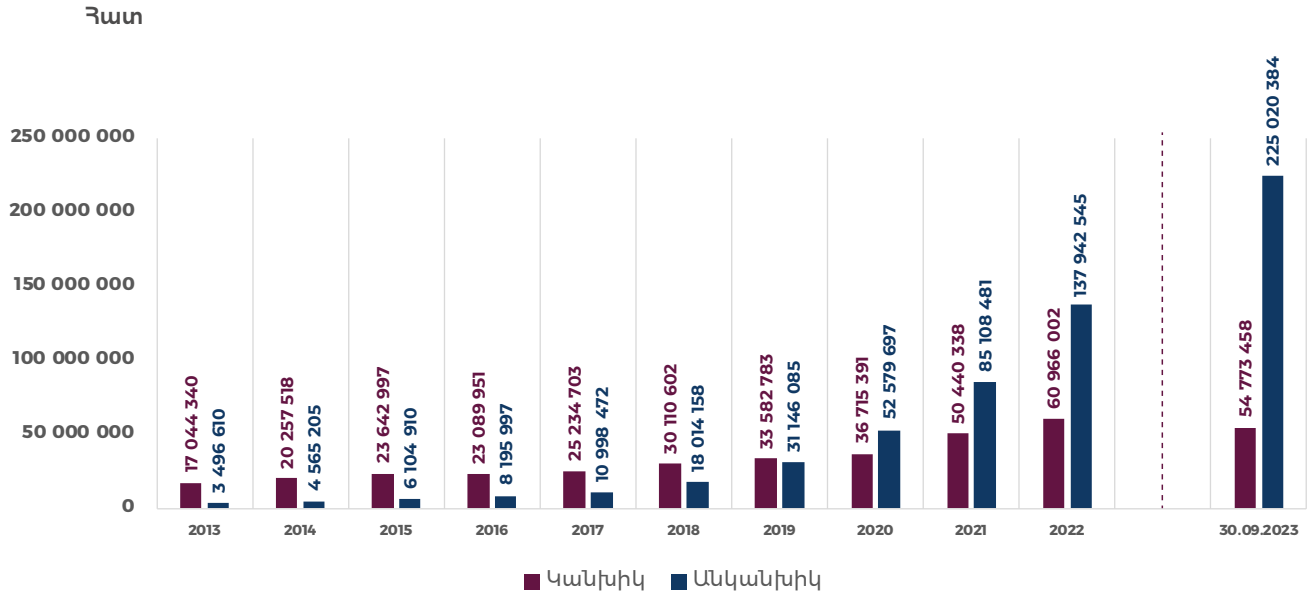

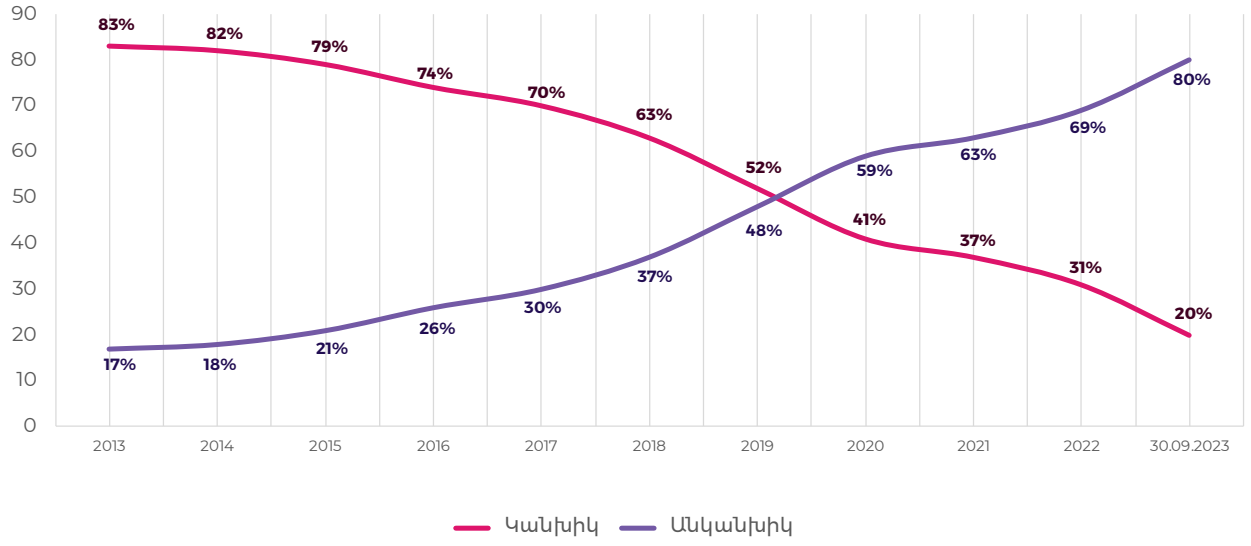

ՔԱՐՏԵՐՈՎ ԳՈՐԾԱՐՔՆԵՐԻ ԾԱՎԱԼԸ

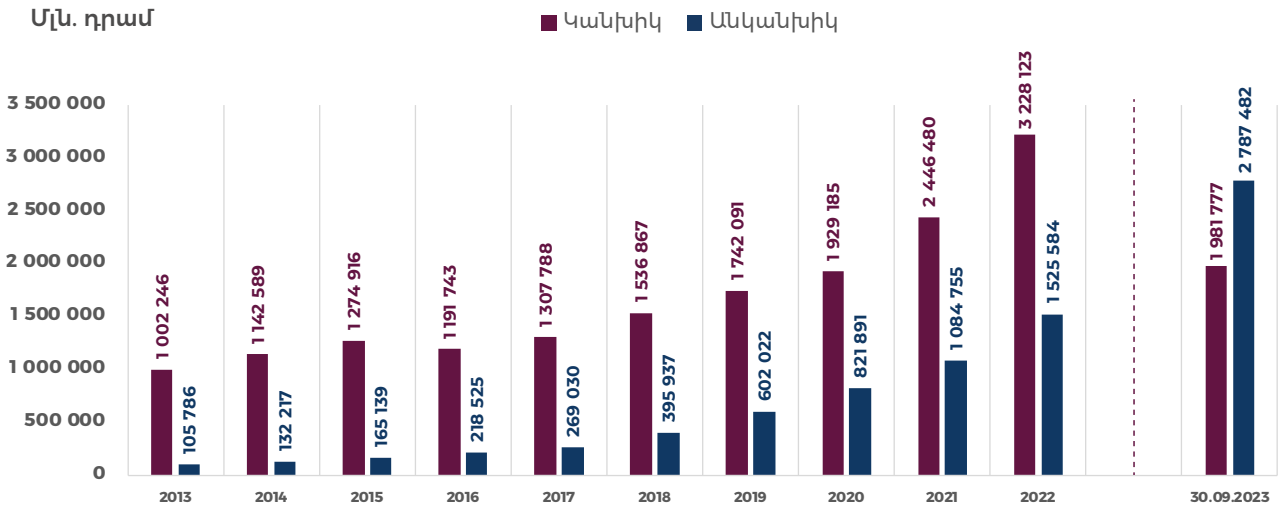

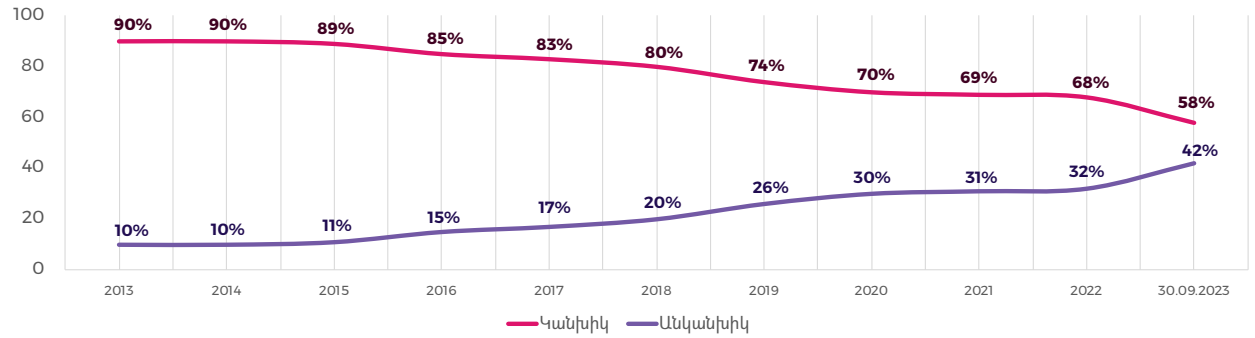

ՄԻՋԻՆՈՒՄ ՔԱՐՏԵՐՈՎ 1 ԳՈՐԾԱՐՔԻ ԾԱՎԱԼԸ

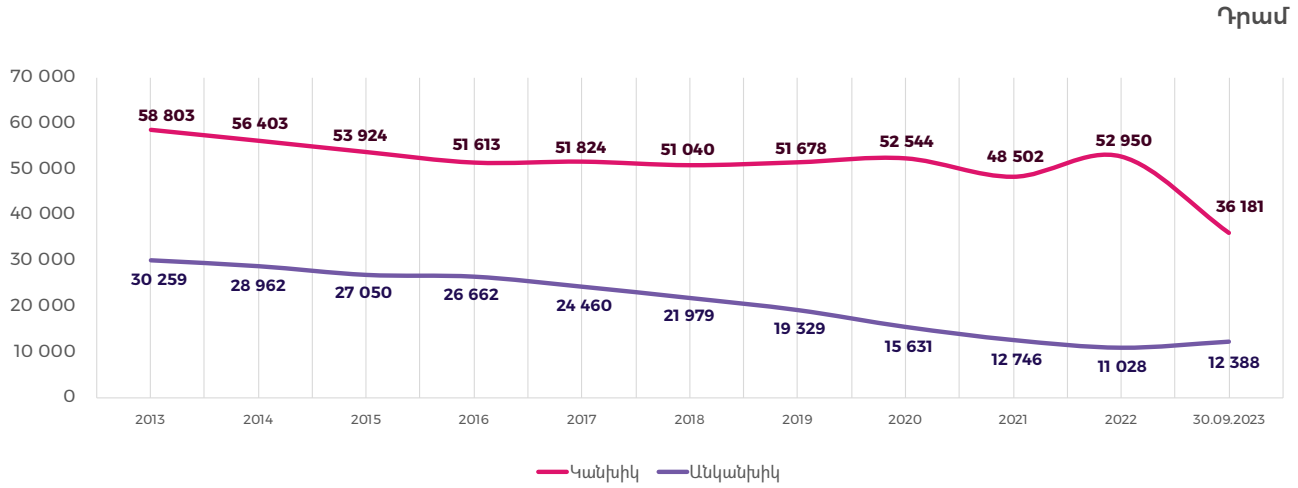

2023թ-ի 9 ամիսների ընթացքում միջին 1 կանխիկ գործարքի ծավալը նվազել է 16 769-ով կամ 31.7%-ով, իսկ միջին 1 անկանխիկ գործարքի ծավալը ավելացել է 1 328-ով կամ 12%-ով:

ՔԱՐՏԵՐՈՎ ԳՈՐԾԱՐՔՆԵՐԻ ՔԱՆԱԿԸ

ՀՀ ԲԱՆԿԵՐԻ ԿՈՂՄԻՑ ԹՈՂԱՐԿՎԱԾ ՔԱՐՏԵՐՈՎ ԳՈՐԾԱՐՔՆԵՐԸ ՀՀ-ՈՒՄ

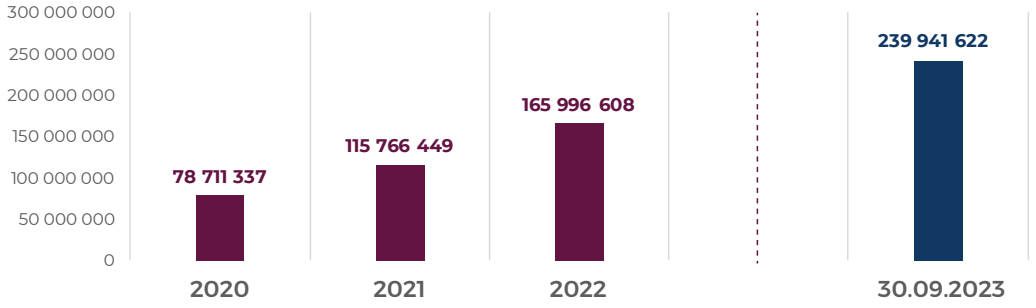

ՀՀ բանկերի կողմից թողարկված քարտերով գործարքները ՀՀ-ում 2023թ-ի 9 ամիսների ընթացքում 2022թ-ի նույն ժամանակահատվածի համեմատ ավելացել է 126 569 624-ով կամ 111.6%-ով:

ՀՀ ԲԱՆԿԵՐԻ ԿՈՂՄԻՑ ԹՈՂԱՐԿՎԱԾ ՔԱՐՏԵՐՈՎ ԳՈՐԾԱՐՔՆԵՐԸ ԱՐՏԱՍԱՀՄԱՆՈՒՄ

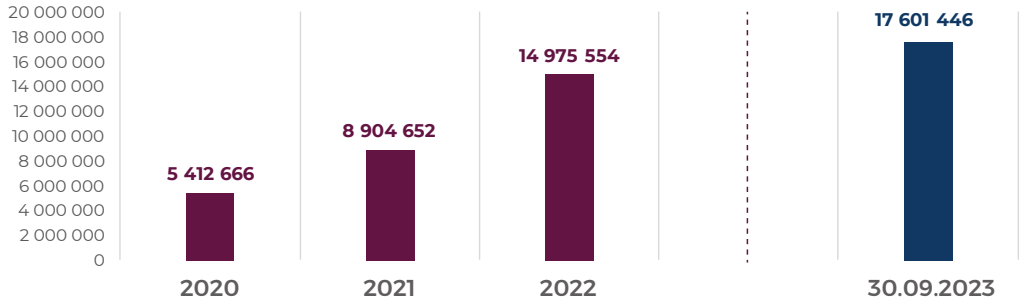

ՀՀ բանկերի կողմից թողարկված քարտերով գործարքները արտասահմանում 2023թ-ի 9 ամիսների ընթացքում 2022թ-ի նույն ժամանակահատվածի համեմատ ավելացել է 7 708 204-ով կամ 77.9%-ով:

ԱՐՏԱՍԱՀՄԱՆՅԱՆ ԲԱՆԿԵՐԻ ԿՈՂՄԻՑ ԹՈՂԱՐԿՎԱԾ ՔԱՐՏԵՐՈՎ ԳՈՐԾԱՐՔՆԵՐԸ ՀՀ-ՈՒՄ

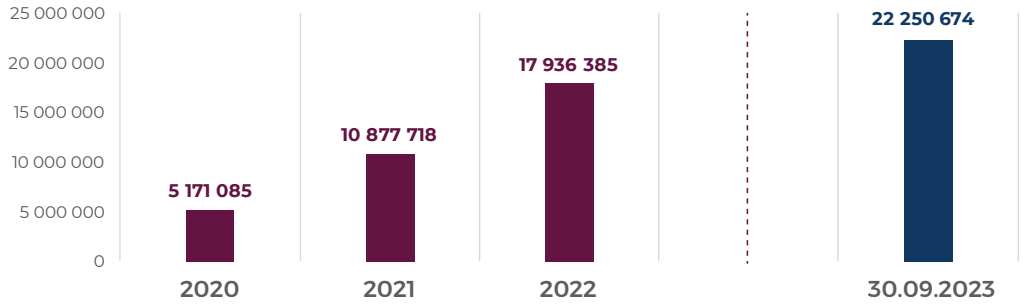

Արտասահմանյան բանկերի կողմից թողարկված քարտերով գործարքները ՀՀ-ում 2023թ-ի 9 ամիսների ընթացքում 2022թ-ի նույն ժամանակահատվածի համեմատ ավելացել է 10 701 878-ով կամ 92.7%-ով:

ՔԱՐՏԵՐՈՎ ԳՈՐԾԱՐՔՆԵՐԻ ԾԱՎԱԼԸ

ՀՀ ԲԱՆԿԵՐԻ ԿՈՂՄԻՑ ԹՈՂԱՐԿՎԱԾ ՔԱՐՏԵՐՈՎ ԳՈՐԾԱՐՔՆԵՐԸ ՀՀ-ՈՒՄ

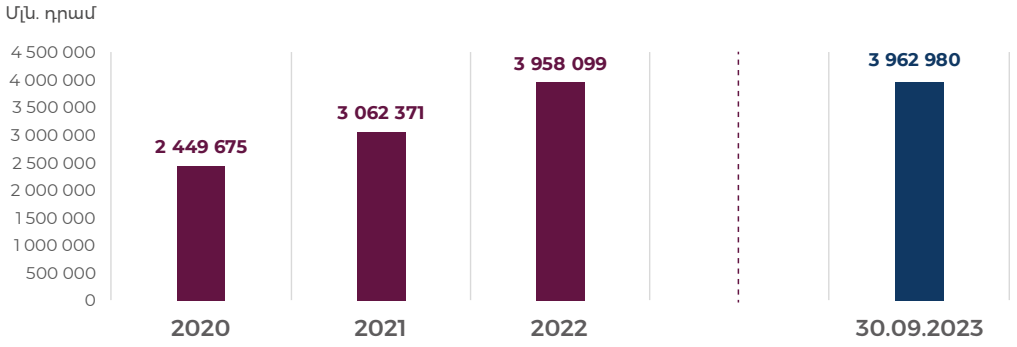

ՀՀ բանկերի կողմից թողարկված քարտերով գործարքների ծավալը ՀՀ-ում 2023թ-ի 9 ամիսների ընթացքում 2022թ-ի նույն ժամանակահատվածի համեմատ ավելացել է 1 241 215 մլն դրամով կամ 45.6%-ով:

ՀՀ ԲԱՆԿԵՐԻ ԿՈՂՄԻՑ ԹՈՂԱՐԿՎԱԾ ՔԱՐՏԵՐՈՎ ԳՈՐԾԱՐՔՆԵՐՆ ԱՐՏԱՍԱՀՄԱՆՈՒՄ

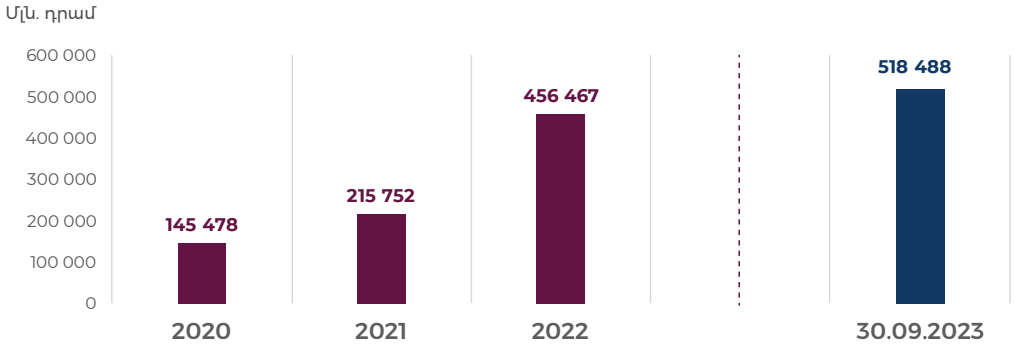

ՀՀ բանկերի կողմից թողարկված քարտերով գործարքների ծավալը արտասահմանում 2023թ-ի 9 ամիսների ընթացքում 2022թ-ի նույն ժամանակահատվածի համեմատ ավելացել է 227 254 մլն դրամով կամ 78%-ով:

ԱՐՏԱՍԱՀՄԱՆՅԱՆ ԲԱՆԿԵՐԻ ԿՈՂՄԻՑ ԹՈՂԱՐԿՎԱԾ ՔԱՐՏԵՐՈՎ ԳՈՐԾԱՐՔՆԵՐԸ ՀՀ-ՈՒՄ

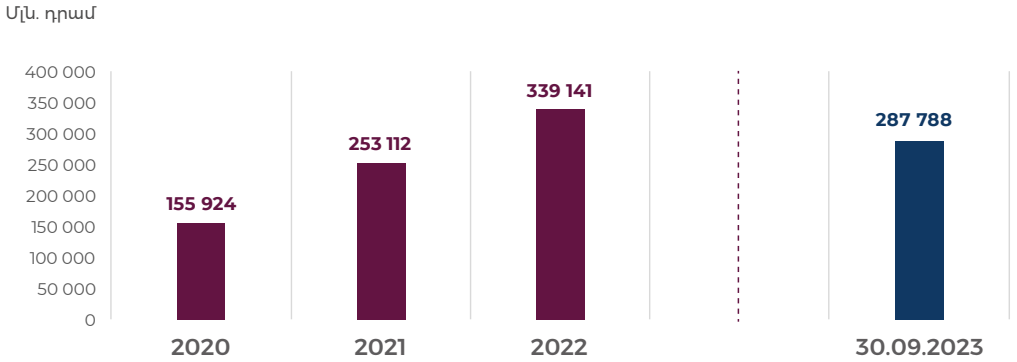

Արտասահմանյան բանկերի կողմից թողարկված քարտերով գործարքների ծավալը ՀՀ-ում 2023թ-ի 9 ամիսների ընթացքում 2022թ-ի նույն ժամանակահատվածի համեմատ ավելացել է 49 120 մլն դրամով կամ 20.6%-ով:

ՔԱՐՏԵՐՈՎ ԳՈՐԾԱՐՔՆԵՐՆ ԸՍՏ ՍՊԱՍԱՐԿՄԱՆ ՄԻՋՈՑՆԵՐԻ

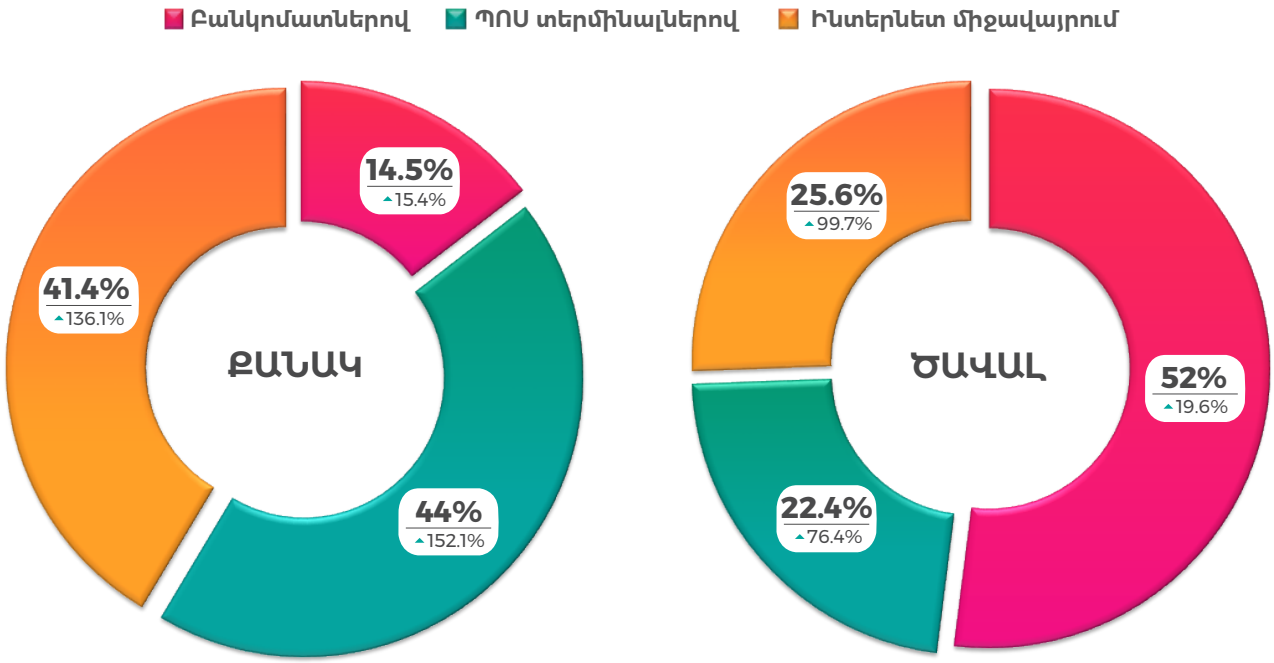

(Ըստ սպասարկման միջոցների քարտերով գործարքների ծավալը և քանակը 2023թ-ի հունվար-սեպտեմբեր ամիսներին 2022թ-ի նույն ժամանակահատվածի համեմատ)

ԳՈՐԾՈՂ ԲԱՆԿՈՄԱՏՆԵՐԸ (ԱԳՄ) ԵՎ ՊՈՍ-ՏԵՐՄԻՆԱԼՆԵՐԸ

30.09.2023

1 556 (▼4.9%)*

ԲԱՆԿՈՄԱՏՆԵՐԻ ՔԱՆԱԿԸ

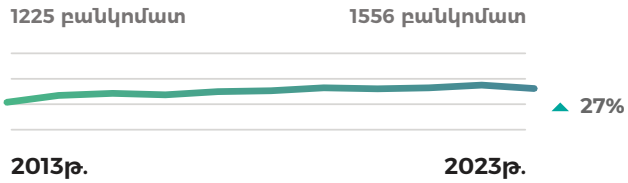

79 004 (▲14.7%)*

ՊՈՍ-ՏԵՐՄԻՆԱԼՆԵՐԻ ՔԱՆԱԿԸ

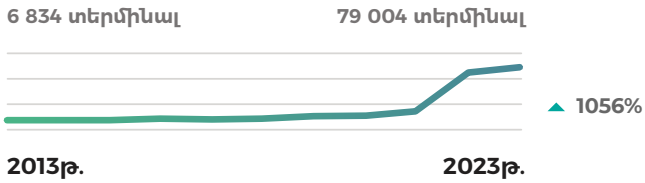

* Բանկոմատների և ՊՈՍ-տերմինալների քանակի աճն ու նվազումը 2023թ-ի 9 ամսների ընթացքում

ՓՈԽԱՆՑՈՒՄՆԵՐ

ՀՀ ԲԱՆԿԱՅԻՆ ՀԱՄԱԿԱՐԳԻ ՄԻՋՈՑՈՎ ՖԻԶ. ԱՆՁԱՆՑ ՓՈԽԱՆՑՈՒՄՆԵՐՆ ԸՍՏ ԵՐԿՐՆԵՐԻ

Արտասահմանից ստացումները

ՌԴ	$ 3 001 մլն.
ԱՄՆ	$ 484 մլն.
ԳԵՐՄԱՆԻԱ	$ 79 մլն.
ԱՄԷ	$ 57 մլն.
ՖՐԱՆՍԻԱ	$ 40 մլն.
ՂԱԶԱԽՍՏԱՆ	$ 32 մլն.
ԻՍՊԱՆԻԱ	$ 17 մլն.
ՉԻՆԱՍՏԱՆ	$ 4 մլն.
ՈՒԿՐԱԻՆԱ	$ 0.4 մլն.
ԱՅԼ	$ 1 348 մլն.
ԸՆԴԱՄԵՆԸ	$ 4 264 մլն.

2023թ-ի հունվար-սեպտեմբեր ժամանակահատվածում արտասահմանից ստացումների ծավալը 2022թ-ի նույն ժամանակահատվածի համեմատ ավելացել է շուրջ 802 մլն դոլարով կամ 23.2%-ով:

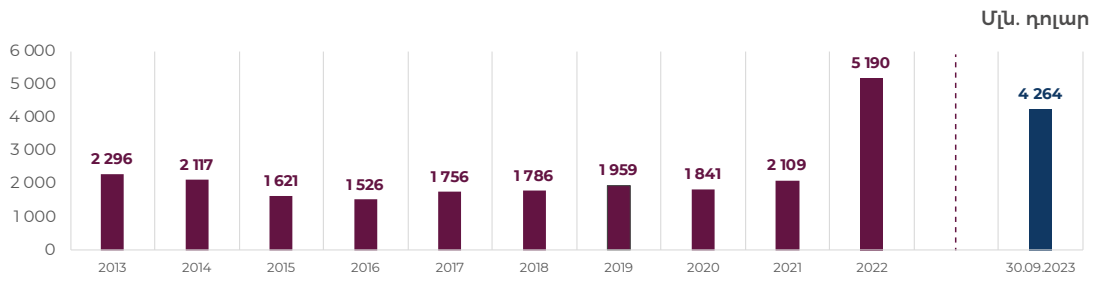

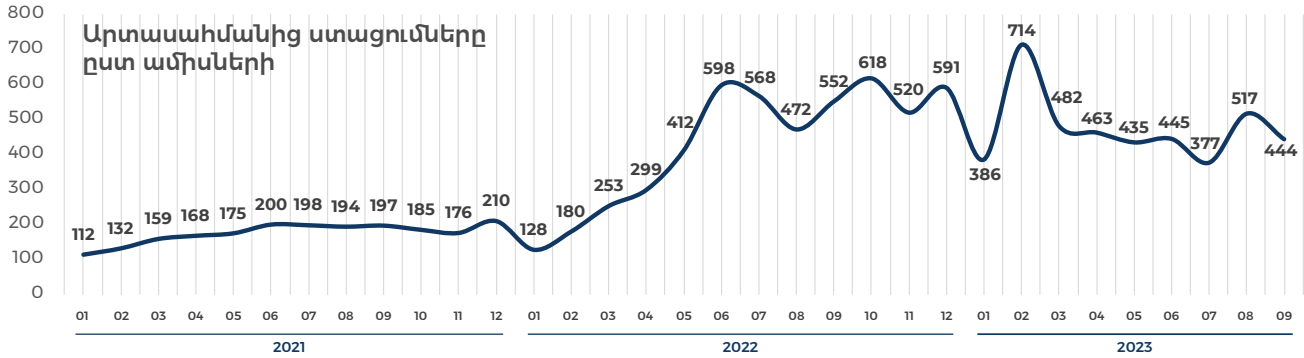

ՀՀ ԲԱՆԿԱՅԻՆ ՀԱՄԱԿԱՐԳԻ ՄԻՋՈՑՈՎ ՖԻԶ. ԱՆՁԱՆՑ ՓՈԽԱՆՑՈՒՄՆԵՐՆ ԸՍՏ ԵՐԿՐՆԵՐԻ

Փոխանցումներն արտասահման

ՌԴ	$ 505 մլն.
ԱՄԷ	$ 401 մլն.
ԱՄՆ	$ 324 մլն.
ԳԵՐՄԱՆԻԱ	$ 98 մլն.
ԻՍՊԱՆԻԱ	$ 96 մլն.
ՉԻՆԱՍՏԱՆ	$ 66 մլն.
ՖՐԱՆՍԻԱ	$ 63 մլն.
ՈՒԿՐԱԻՆԱ	$ 12 մլն.
ՂԱԶԱԽՍՏԱՆ	$ 12 մլն.
ԱՅԼ	$ 1 357 մլն.
ԸՆԴԱՄԵՆԸ	$ 2 934 մլն.

2023թ-ի հունվար-սեպտեմբեր ժամանակահատվածում արտասահման փոխանցումների ծավալը 2022թ-ի նույն ժամանակահատվածի համեմատ ավելացել է շուրջ 1 202 մլն դոլարով կամ 69.3%-ով:

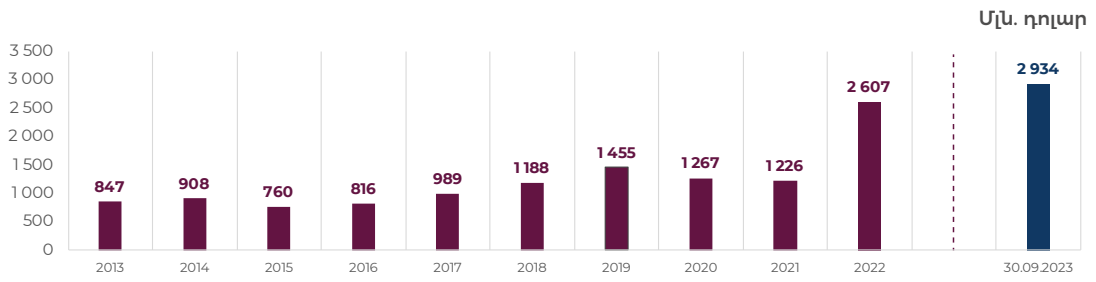

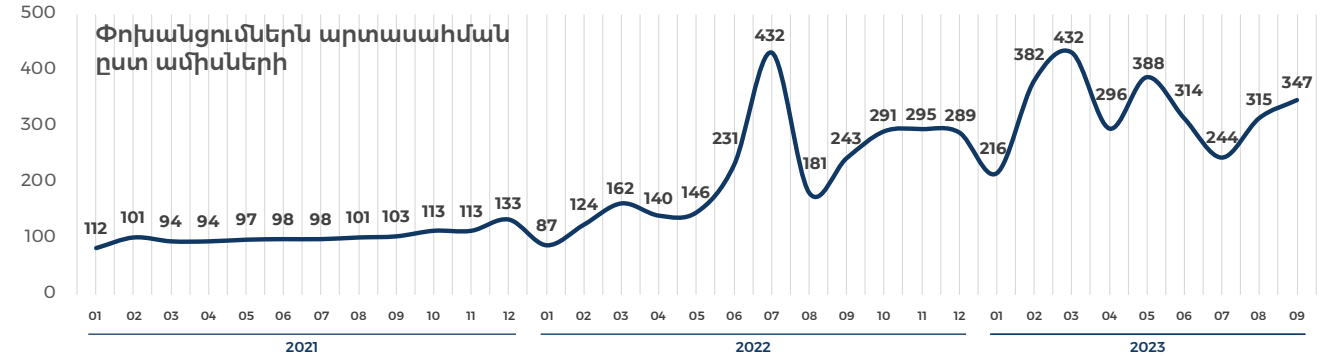

ՀՀ ԲԱՆԿԱՅԻՆ ՀԱՄԱԿԱՐԳԻ ՄԻՋՈՑՈՎ ՖԻԶ. ԱՆՁԱՆՑ ՓՈԽԱՆՑՈՒՄՆԵՐՆ ԸՍՏ ԵՐԿՐՆԵՐԻ

Զուտ ներհոսք

ՌԴ: $ 2 497 մլն.	ԱՄՆ: $ 160 մլն.
ՂԱԶԱԽՍՏԱՆ: $ 20 մլն.	ՈՒԿՐԱԻՆԱ: ($ 12) մլն.
ԳԵՐՄԱՆԻԱ: ($ 19) մլն.	ՖՐԱՆՍԻԱ: ($ 23) մլն.
ՉԻՆԱՍՏԱՆ: ($ 62) մլն.	ԻՍՊԱՆԻԱ: ($ 79) մլն.
ԱՄԷ: ($ 343) մլն.	ԱՅԼ: ($ 808) մլն.

ԸՆԴԱՄԵՆԸ: $ 1 330 մլն.

2023թ-ի հունվար-սեպտեմբեր ժամանակահատվածում ֆիզ. անձանց փոխանցումների (զուտ ներհոսքի) ծավալը 2022թ-ի նույն ժամանակահատվածի համեմատ նվազել է շուրջ 400 մլն դոլարով կամ 23.1%-ով:

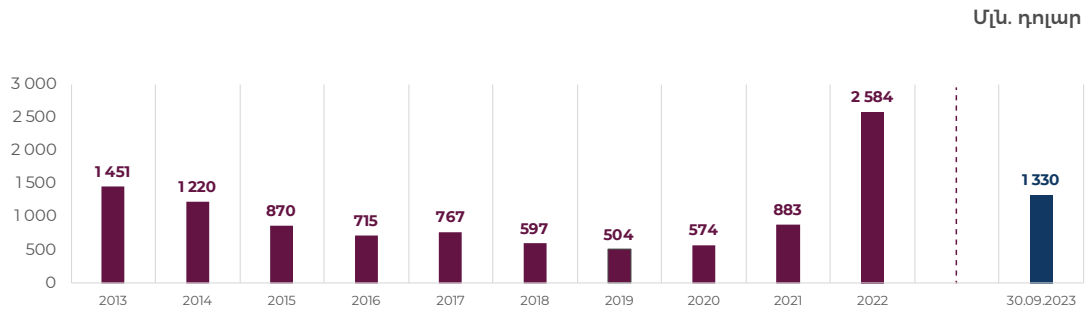

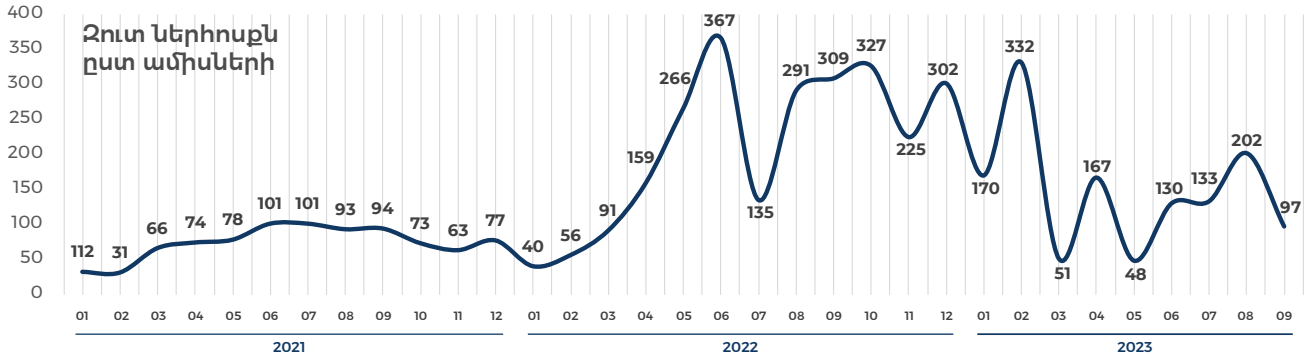

ՀԱՐԿԵՐ

ՀՀ ԱՌԵՎՏՐԱՅԻՆ ԲԱՆԿԵՐԻ ԿՈՂՄԻՑ ՎՃԱՐՎԱԾ ԸՆԴԱՄԵՆԸ ԵՎ ՈՒՂՂԱԿԻ ՀԱՐԿԵՐ

*2023թ-ին 1000 խոշոր հարկատուների ցանկում
18 առևտրային բանկից ներառվել է 17 բանկ:

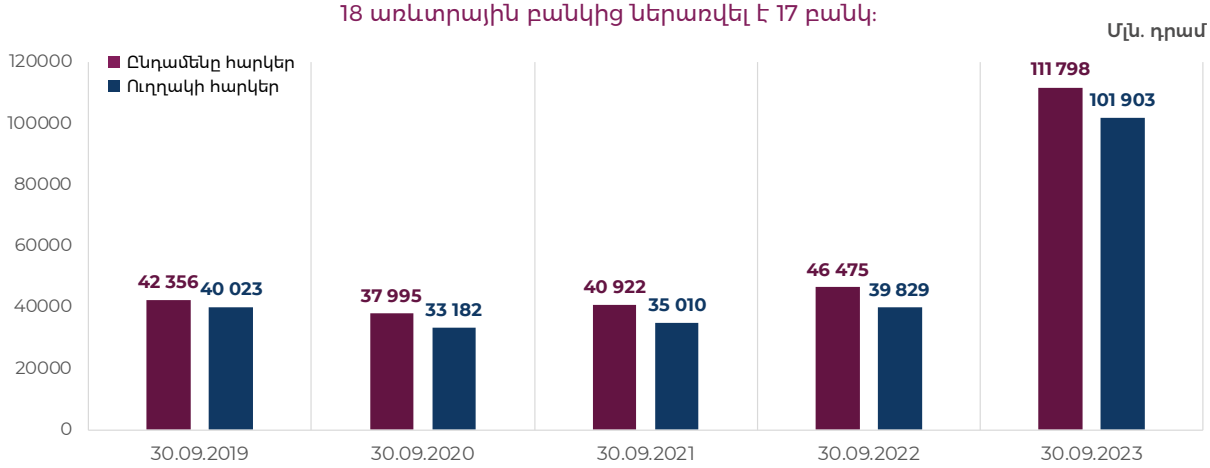

2023թ-ի հունվար-սեպտեմբեր ամիսների ընթացքում ՀՀ 17 առևտրային բանկերը գեներացրել են 111.8 մլրդ դրամի չափով հարկային մուտքեր, որը կազմել է ընդհանուր ծավալի 8.8%-ը: Համեմատության համար նշենք, որ նախորդ տարվա նույն ժամանակահատվածի համեմատ նշված ցուցանիշն ավելացել է 65.3 մլրդ ՀՀ դրամով, այսինքն հավելաճը կազմել է շուրջ 140.4%:

ՀՀ ԱՌԵՎՏՐԱՅԻՆ ԲԱՆԿԵՐԻ ԵՎ ԱՅԼ ԿԱԶՄԱԿԵՐՊՈՒԹՅՈՒՆՆԵՐԻ ԿՈՂՄԻՑ ՎՃԱՐՎԱԾ ՀԱՐԿԵՐԻ ՄԻՋԻՆԸ

30.09.2023

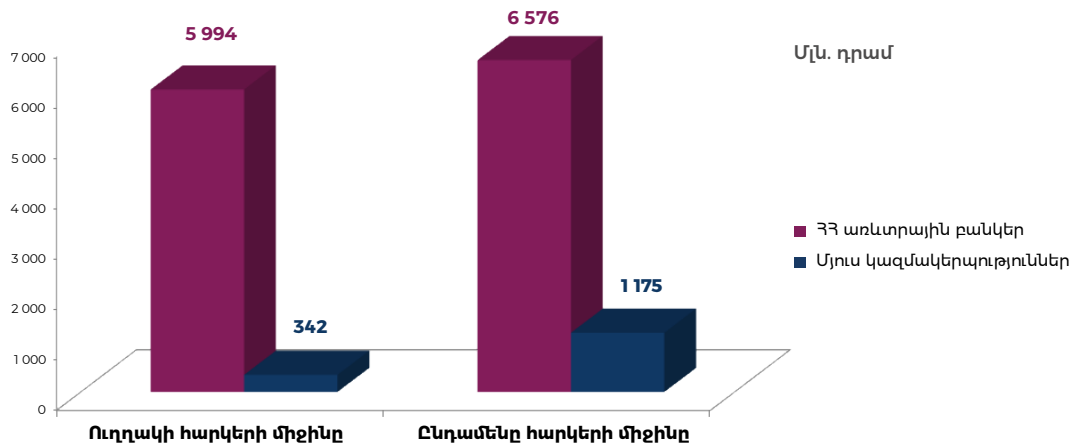

2023թ. հունվար-սեպտեմբեր ամիսներին առևտրային բանկերի վճարած ընդամենը հարկերի միջինացված ցուցանիշը մեկ բանկի հաշվով ավելի քան 5 անգամ գերազանցել է մնացած հարկ վճարողների միջինացված ցուցանիշը, իսկ 2022թ. համադրելի ժամանակահատվածում՝ շուրջ 2.6 անգամ: Առևտրային բանկերի վճարած ուղղակի հարկերի միջինացված ցուցանիշը մեկ բանկի հաշվով ավելի քան 17 անգամ գերազանցել է մնացած հարկ վճարողների միջինացված ցուցանիշը, իսկ 2022թ. համադրելի ժամանակահատվածում՝ շուրջ 8 անգամ:

ՀԱՅԱՍՏԱՆԻ ԲԱՆԿԵՐԻ ՄԻՈՒԹՅՈՒՆ
UNION OF BANKS OF ARMENIA СОЮЗ БАНКОВ АРМЕНИИ

ՀԱՅԱՍՏԱՆԻ ԲԱՆԿԱՅԻՆ ՀԱՄԱԿԱՐԳԸ ԹՎԵՐՈՎ

2023 թվականի սեպտեմբերի 30-ի դրությամբ

Հասցե՝ Հայաստան, 0009, Երևան
Կորյունի փող., 19ա շենք, 6-րդ հարկ
Հեռ. +374 10 52 77 31
Վեբ-կայք՝ www.uba.am
Facebook՝ www.facebook.com/ubarmenia
Էլ. փոստ uba@uba.am

Աղբյուրներ՝

ՀՀ առևտրային բանկերի ֆինանսական հաշվետվություններ,
ՀՀ Կենտրոնական բանկի վիճակագրական հաշվետվություններ,
ՀՀ վիճակագրական կոմիտեի՝ «ՀՀ սոցիալ-տնտեսական վիճակի» հաշվետվություններ,
հրապարակվող հաշվետվություններ,
Համաշխարհային բանկի տվյալների բազա,
Եվրամիության վիճակագրական կոմիտեի տվյալների բազա,
ՀՀ Պետական եկամուտների կոմիտե
«Արմինֆո» լրատվական գործակալության կողմից հրապարակվող հաշվետվություններ:

© Հայաստանի բանկերի միություն, 2023
Բոլոր իրավունքները պահպանված են

ԵՐԵՎԱՆ 2023