

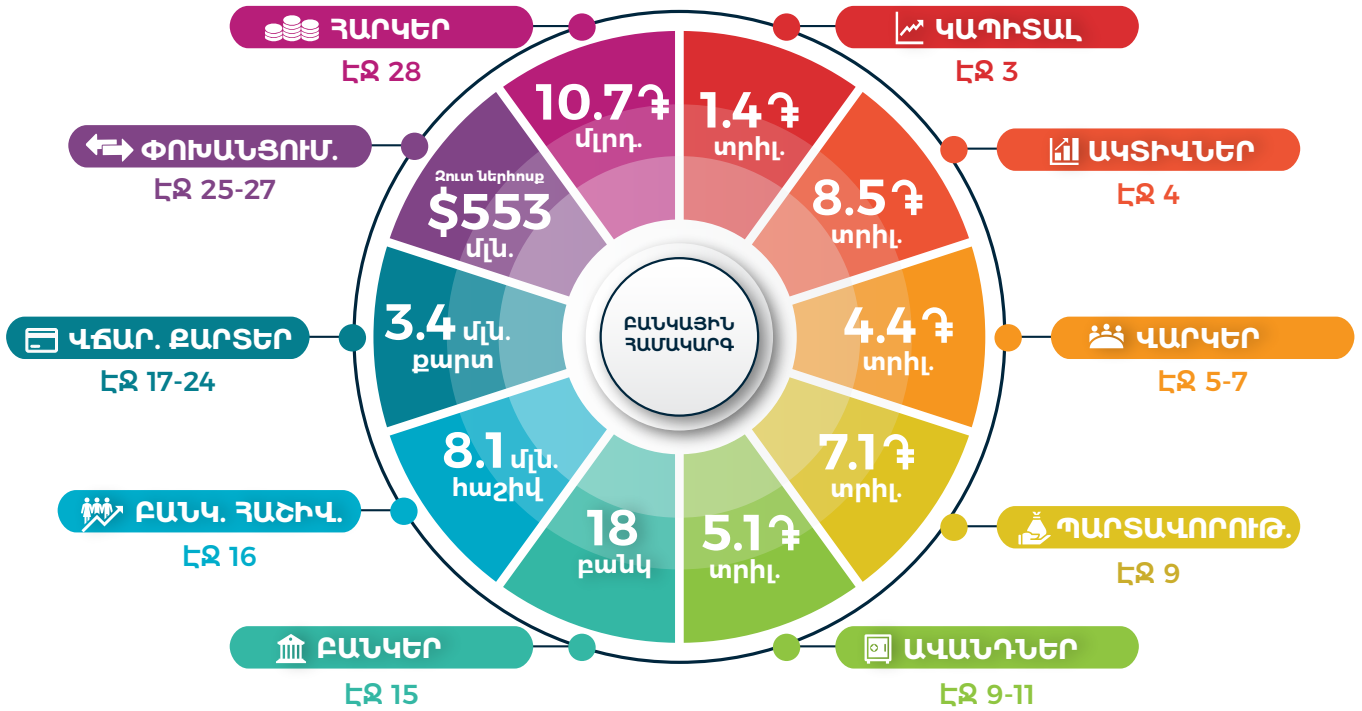


www.uba.am

ՀԱՅԱՍՏԱՆԻ ԲԱՆԿԱՅԻՆ ՀԱՄԱԿԱՐԳԸ ԹՎԵՐՐՈՎ

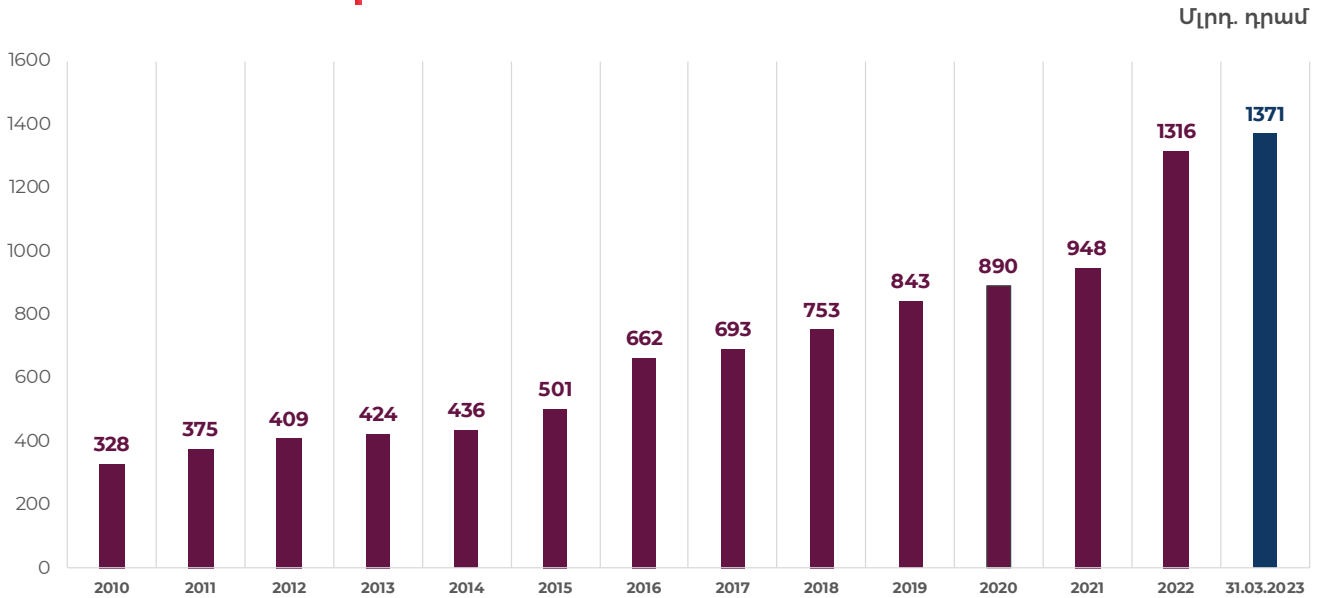
2023թ. մարտի 31-ի դրությամբ

ԲՈՎԱՆԴԱԿՈՒԹՅՈՒՆ



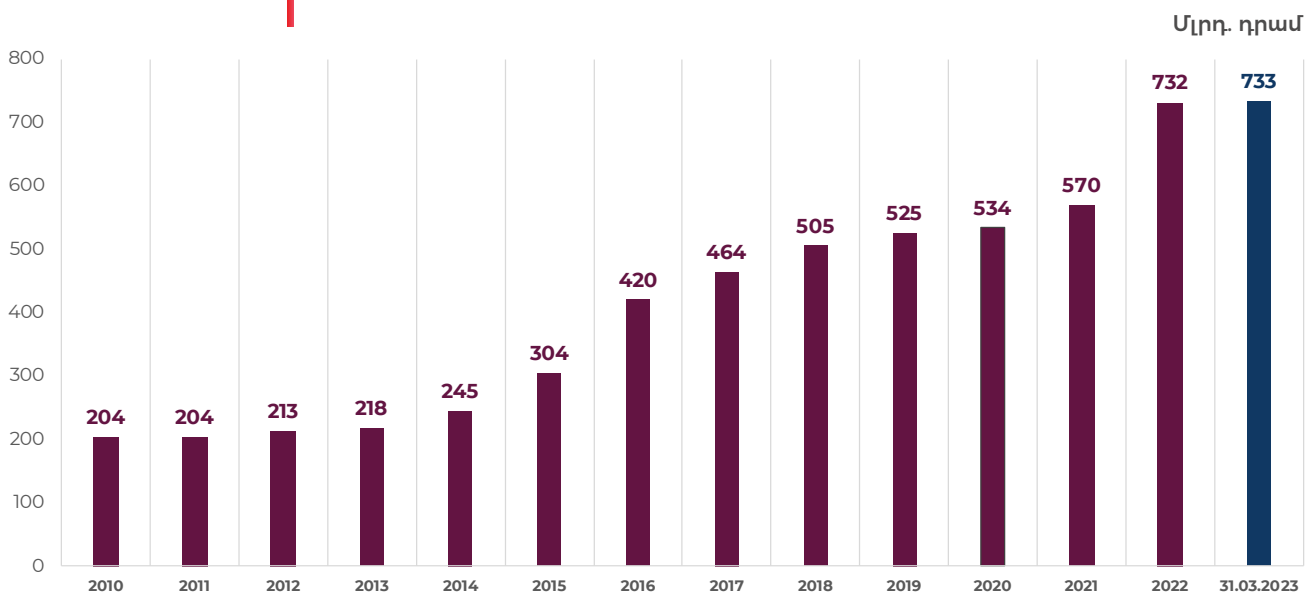
ԲԱՆԿԱՅԻՆ ՀԱՄԱԿԱՐԳԻ ՀԻՄՆԱԿԱՆ ՑՈՒՑԱՆԻՇՆԵՐ

ԸՆԴՀԱՆՈՒՐ ԿԱՊԻՏԱԼ



2023թ-ի 1-ին եռամսյակում ընդհանուր կապիտալն ավելացել է շուրջ 55 մլրդ. դրամով կամ 4.2%-ով, իսկ 31.03.2022-ի համեմատ աճել է շուրջ 249 մլրդ. դրամով կամ 22.2%-ով:

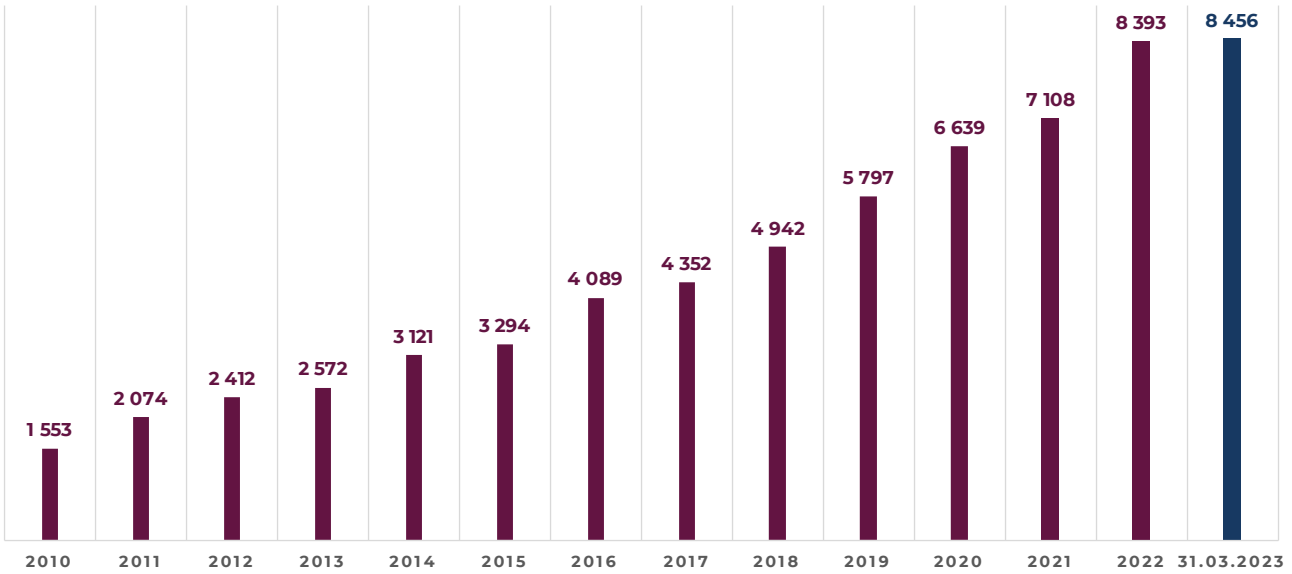
ԿԱՆՈՆԱԴՐԱԿԱՆ ԿԱՊԻՏԱԼ



2023թ-ի 1-ին եռամսյակում կանոնադրական կապիտալն ավելացել է շուրջ 1 մլրդ. դրամով կամ 0.14%-ով, իսկ 31.03.2022-ի համեմատ աճել է շուրջ 41 մլրդ. դրամով կամ 5.9%-ով:

ԱԿՏԻՎՆԵՐ

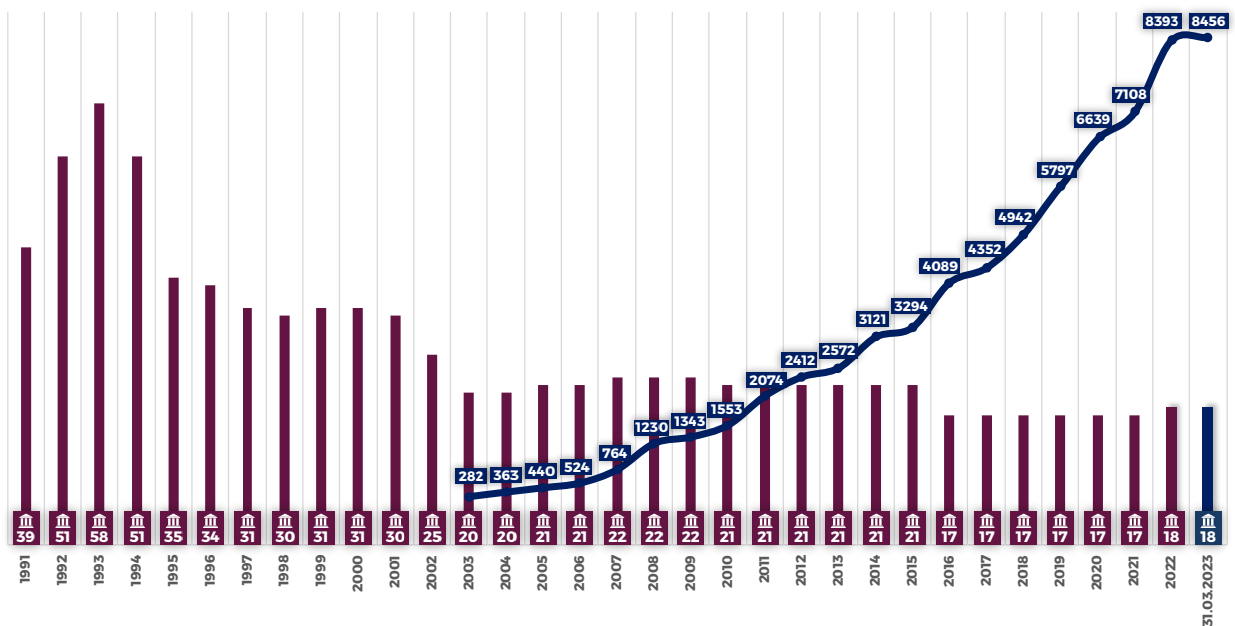
Մլրդ. դրամ



2023թ-ի 1-ին եռամսյակում ընդհանուր ակտիվներն աճել են շուրջ 63 մլրդ դրամով կամ 0.8%-ով, իսկ 31.03.2022-ի համեմատ՝ 1 222 մլրդ դրամով կամ 16.9%-ով:

ԲԱՆԿԵՐԻ ԹԻՎԸ ԵՎ ԱԿՏԻՎՆԵՐԸ

Մլրդ. դրամ

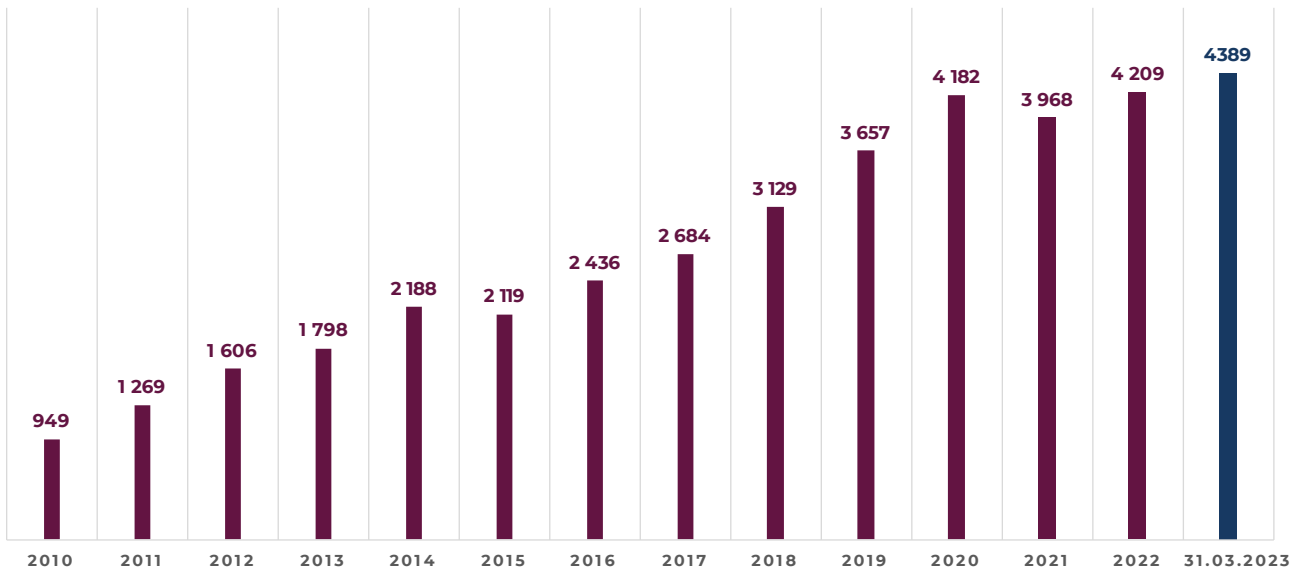


Բանկերի թիվը (ձախ առանցք)

Ակտիվներ (աջ առանցք)

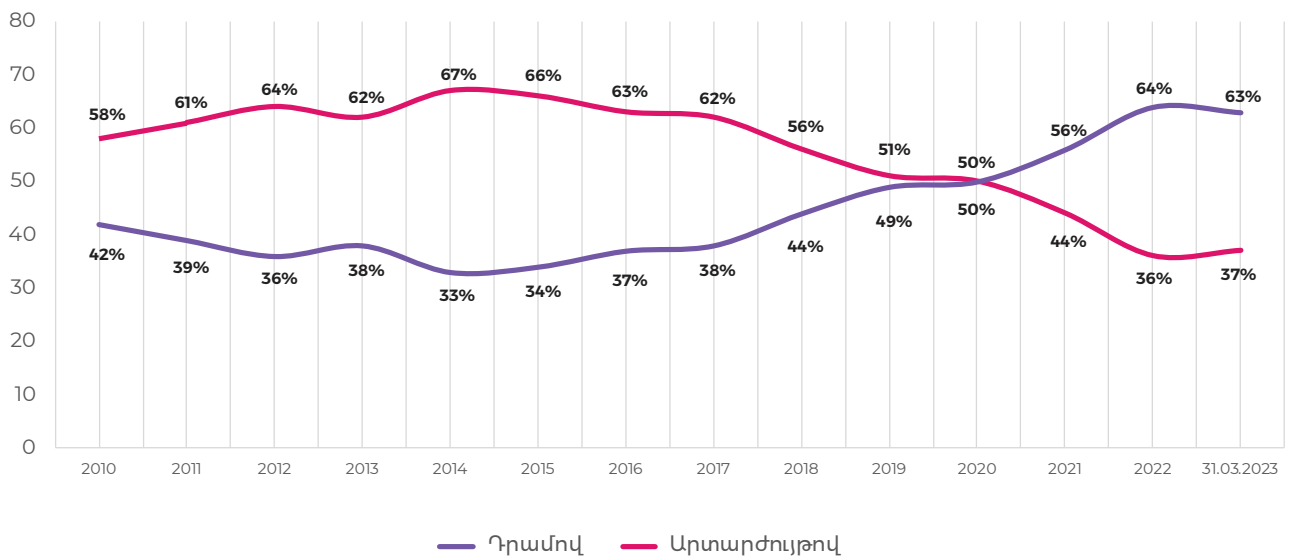
ՎԱՐԿԱՅԻՆ ՆԵՐԴՐՈՒՄՆԵՐ

Մլրդ դրամ



2023թ-ի 1-ին եռամսյակում վարկային ներդրումներն ավելացել են շուրջ 180 մլրդ դրամով կամ 4.3%-ով, իսկ 31.03.2022-ի համեմատ՝ 266 մլրդ դրամով կամ 6.5%-ով:

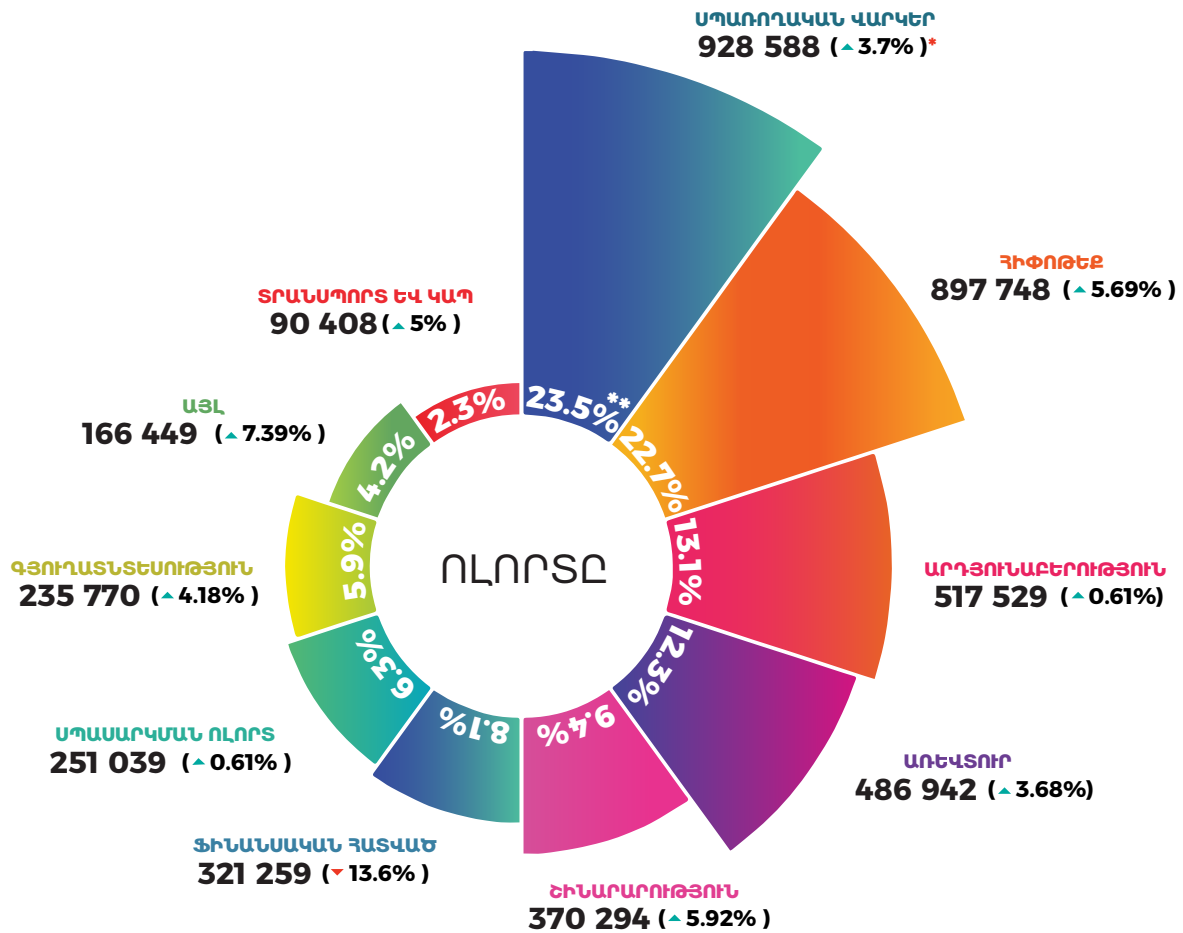
ԴՐԱՄՈՎ ԵՎ ԱՐՏԱՐԺՈՒՅԹՈՎ ՎԱՐԿԵՐԻ ՄԱՍՆԱԲԱԺԻՆԸ ԸՆԴՀԱՆՈՒՐ ՎԱՐԿԵՐՈՒՄ



ՎԱՐԿԵՐԻ ԿԱՌՈՒՑՎԱԾՔԸ

31.03.2023

Մլն. դրամ

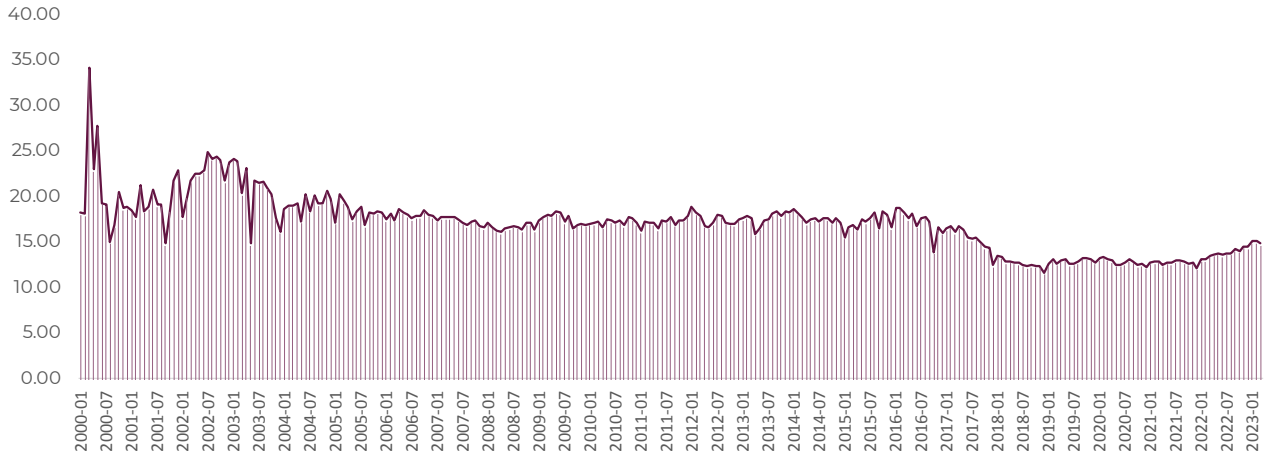


* Վարկերի աճը և նվազումը 31.03.2022թ-ի համեմատ
 ** Յուրաքանչյուր ճյուղի վարկային պորտֆելի տեսակարար կշիռն ընդհանուր վարկային պորտֆելում

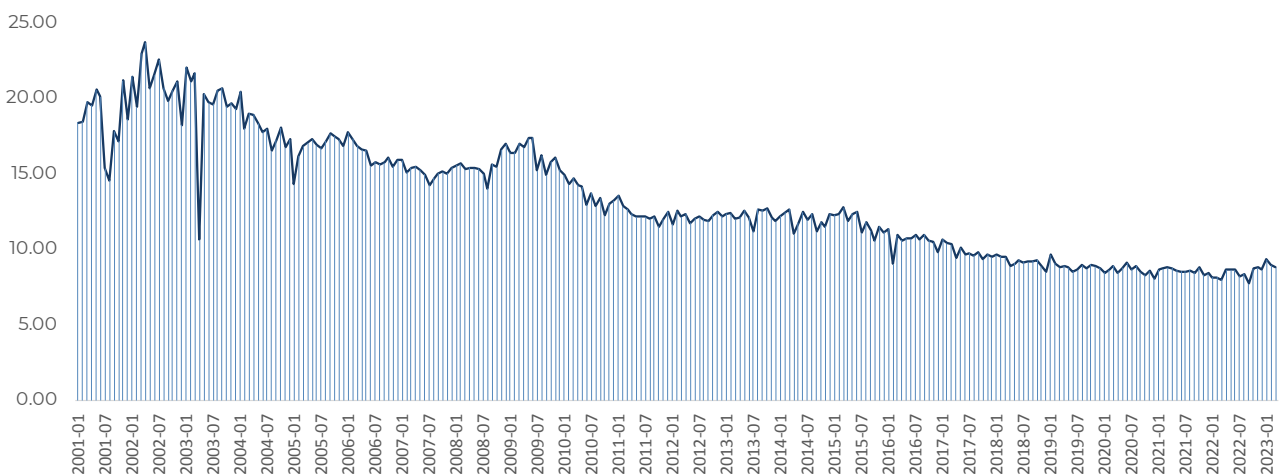


ԲԱՆԿԵՐԻ ԿՈՂՄԻՑ ՏՐԱՄԱԴՐՎԱԾ ՎԱՐԿԵՐԻ ՏՈԿՈՍԱԴՐՈՒՅՔՆԵՐ

ՀՀ դրամով



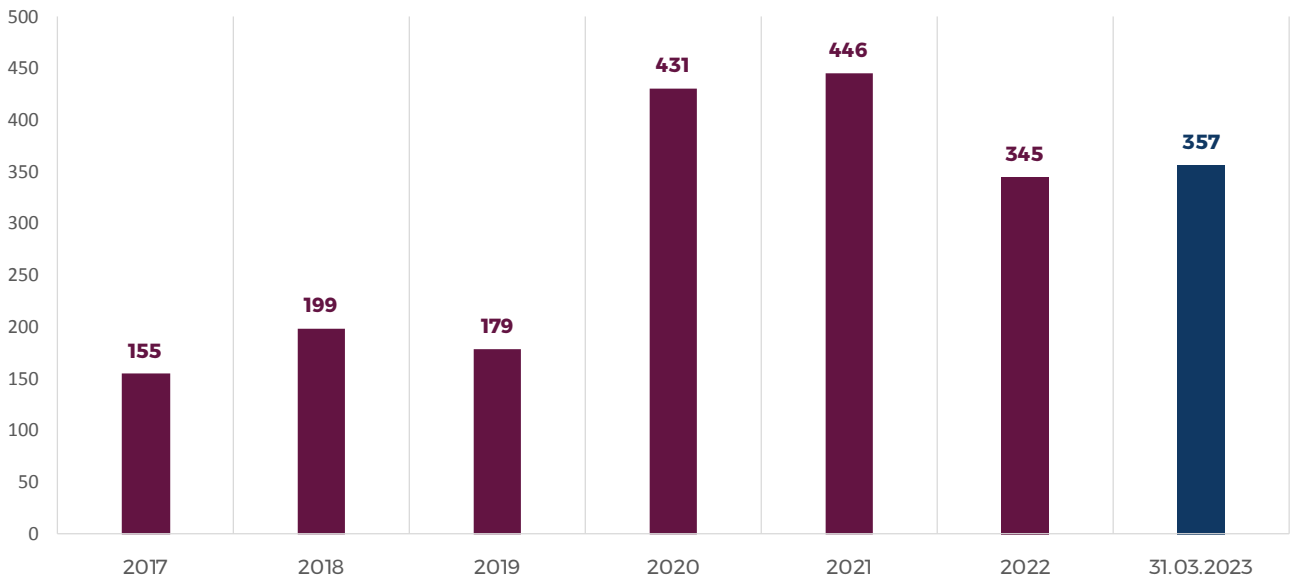
ԱՄՆ դոլարով



Բանկերի կողմից տրամադրված վարկերի տոկոսադրույքները ՀՀ դրամով 2023թ-ի մարտին 2022թ-ի դեկտեմբերի համեմատ ավելացել է 0.2%-ով կազմելով 8.8%:
 Դոլարով վարկերի տոկոսադրույքները 2022թ-ի դեկտեմբերի համեմատ ավելացել է 0.4%-ով կազմելով 14.9%:
 Վերաֆինանսավորման տոկոսադրույքը 13.12.2022-ին 14.12.2021-ի համեմատ ավելացել է 3%-ով կազմելով 10.75%:

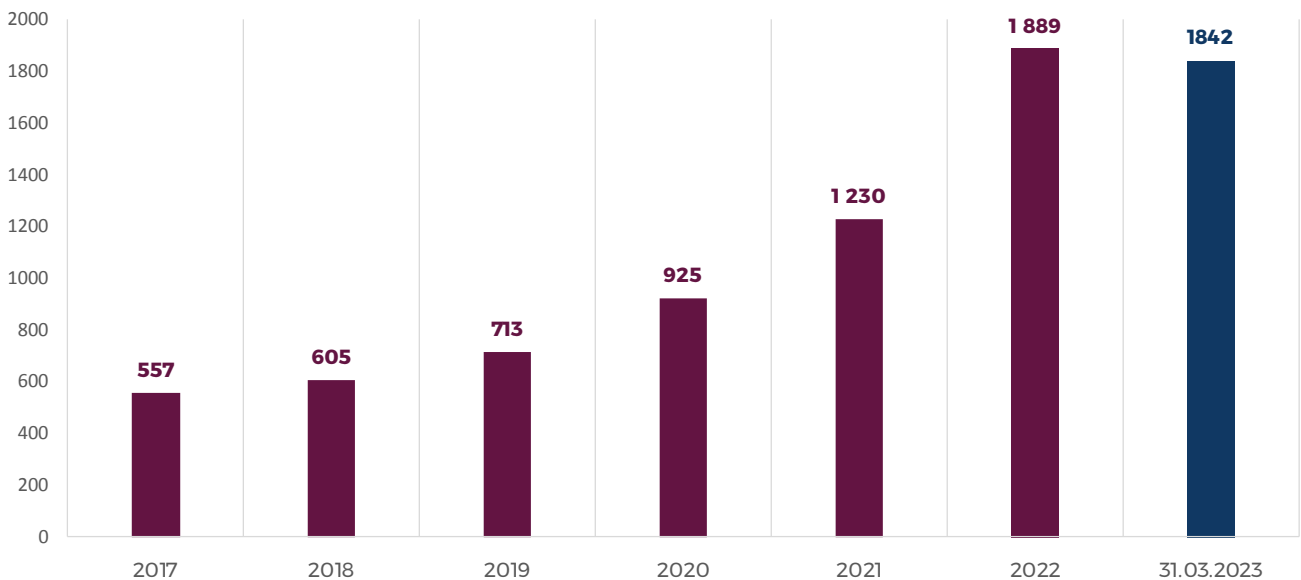
ԲԱՆԿԵՐԻ ԿՈՂՄԻՑ ԹՈՂԱՐԿՎԱԾ ԱՐԺԵԹՂԹԵՐ

Մլրդ. դրամ



ԱՐԺԵԹՂԹԵՐՈՒՄ ՆԵՐԴՐՈՒՄՆԵՐ

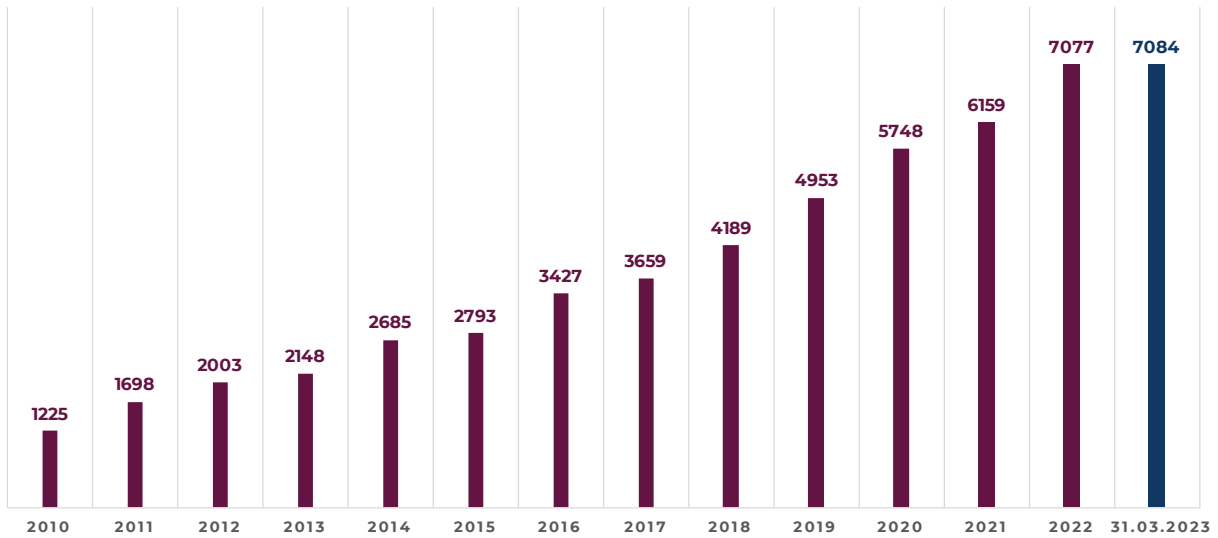
Մլրդ. դրամ



2023թ-ի 1-ին եռամսյակում արժեթղթերում ներդրումները նվազել են շուրջ 659 մլրդ դրամով կամ 53.6%-ով, իսկ 31.03.2022-ի համեմատ ավելացել է 560 մլրդ դրամով կամ 43.7%-ով:

ՊԱՐՏԱՎՈՐՈՒԹՅՈՒՆՆԵՐ

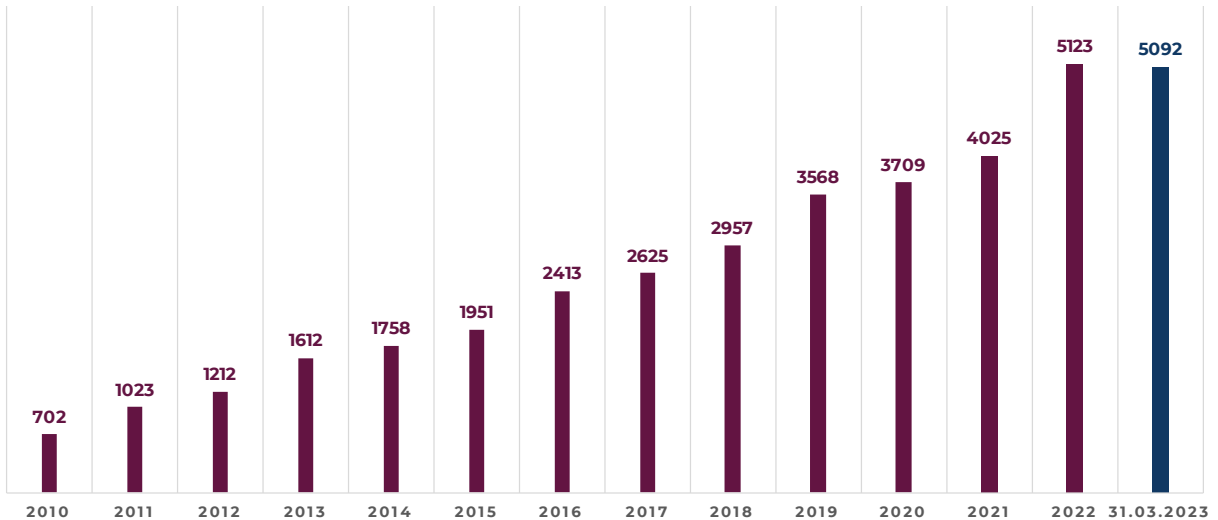
Մլրդ. դրամ



2023թ-ի 1-ին եռամսյակում ընդհանուր պարտավորություններն ավելացել են շուրջ 7 մլրդ դրամով կամ 0.1%-ով, իսկ 31.03.2022-ի համեմատ՝ շուրջ 972.6 մլրդ դրամով կամ 15.9%-ով:

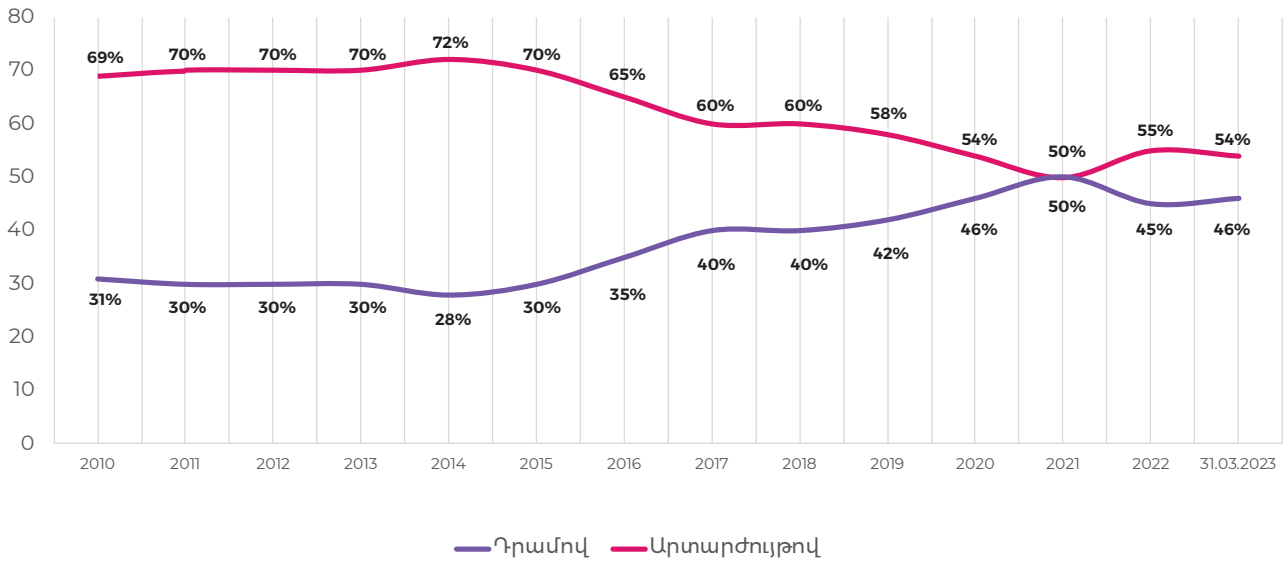
ԱՎԱՆԴՆԵՐ

Մլրդ. դրամ



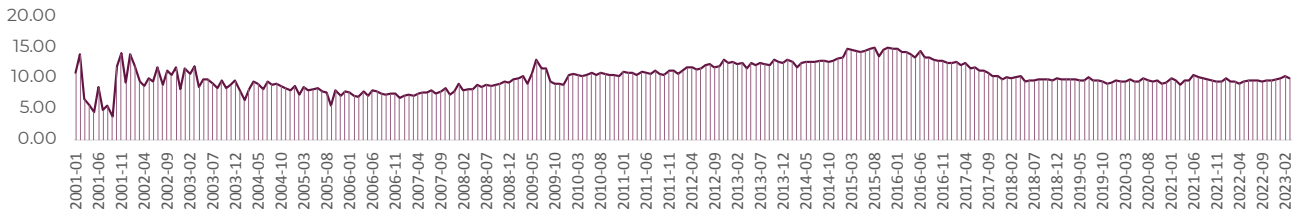
2023թ-ի 1-ին եռամսյակում ընդհանուր ավանդներն ավելացել են շուրջ 31 մլրդ դրամով կամ 0.6%-ով, իսկ 31.03.2022-ի համեմատ՝ 1 109 մլրդ դրամով կամ 27.8%-ով:

ԴՐԱՄՈՎ ԵՎ ԱՐՏԱՐԺՈՒՅԹՈՎ ԱՎԱՆԴՆԵՐԻ ՄԱՍՆԱԲԱԺԻՆԸ ԸՆԴՀԱՆՈՒՐ ԱՎԱՆԴՆԵՐՈՒՄ

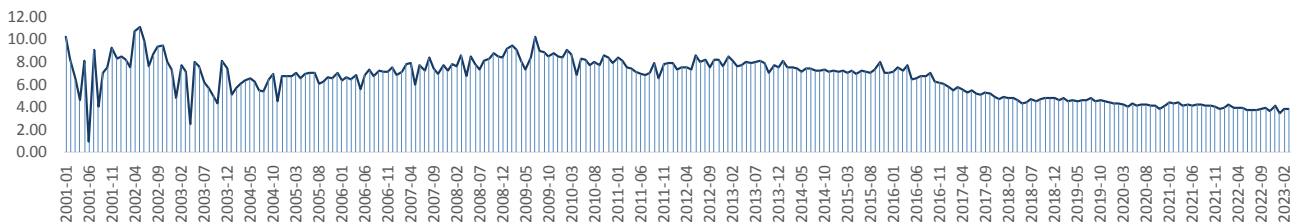


ԱՎԱՆԴՆԵՐԻ ՏՈԿՈՍԱԴՐՈՒՅՔՆԵՐ

ՀՀ դրամով



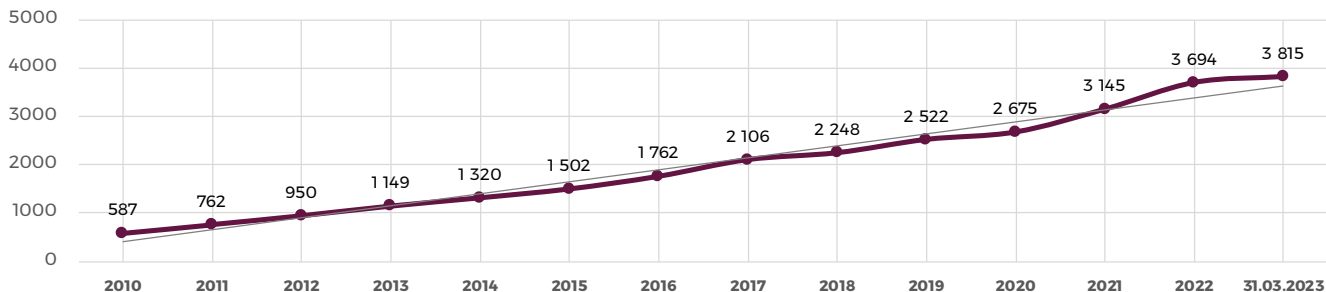
ԱՄՆ դոլարով



Բանկերի կողմից ներգրավված ավանդների տոկոսադրույքները ՀՀ դրամով 2023 թ-ի մարտին 2022թ-ի դեկտեմբերի համեմատ ավելացել է 0.1%-ով՝ կազմելով 9.9%, իսկ դոլարով ավանդների տոկոսադրույքները 2022թ-ի դեկտեմբերի համեմատ նվազել է 0.3%-ով՝ կազմելով 3.8%:

ՌԵԶԻԴԵՆՏՆԵՐԻ ԱՎԱՆԴՆԵՐ

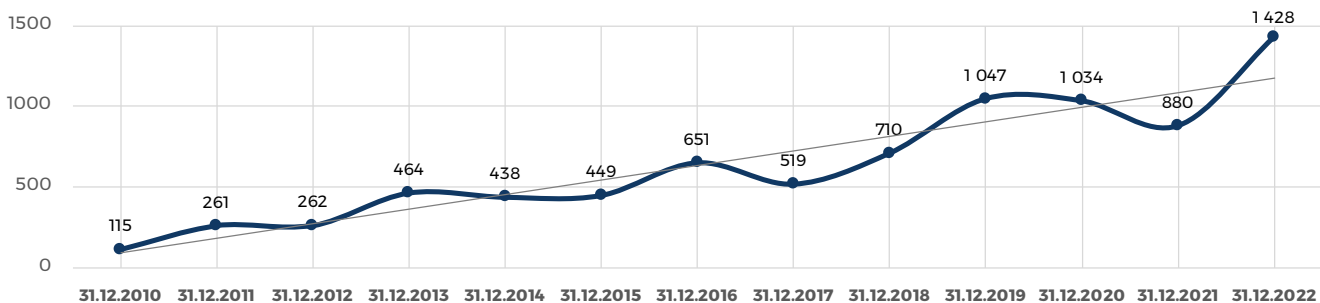
Մլրդ. դրամ



2023թ-ի 1-ին եռամսյակում ռեզիդենտների ավանդներն ավելացել են շուրջ 121 մլրդ դրամով կամ 3.3%-ով, իսկ 31.03.2022-ի համեմատ՝ 657 մլրդ դրամով կամ 20.8%-ով:

ՈՉ ՌԵԶԻԴԵՆՏՆԵՐԻ ԱՎԱՆԴՆԵՐ

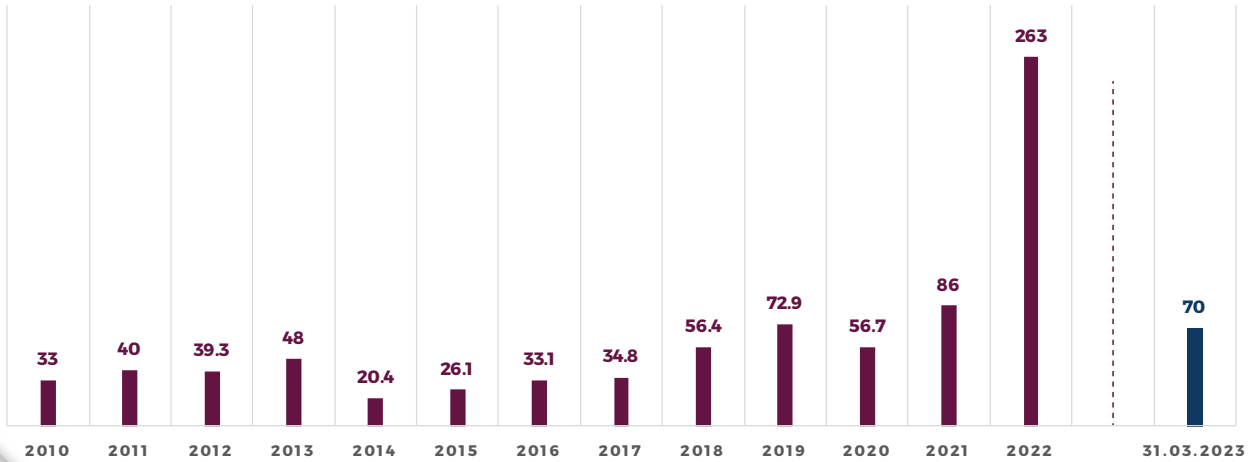
Մլրդ. դրամ



2022թ-ին ոչ ռեզիդենտների ավանդներն ավելացել են շուրջ 548 մլրդ դրամով կամ 62.3%-ով, իսկ 30.09.2022-ի համեմատ՝ 306 մլրդ դրամով կամ 27.3%-ով:

ՀԱՐՈՒՅԹ

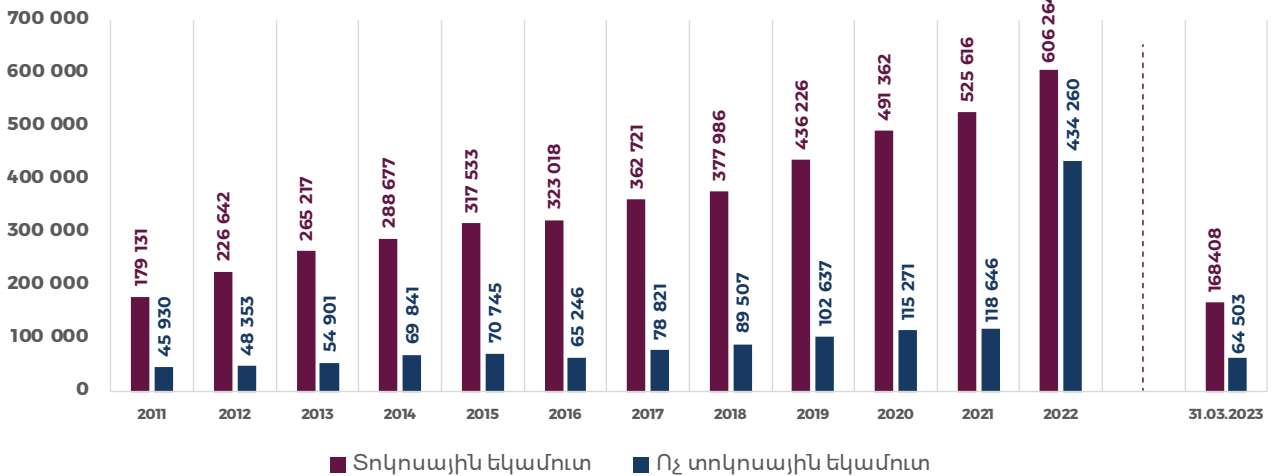
Մլրդ. դրամ



2023թ-ի 1-ին եռամսյակում բանկային համակարգն ապահովել է 70 մլրդ դրամի շահույթ, որը 2022-ի նույն ժամանակահատվածի համեմատ ավելացել է շուրջ 37.5 մլրդ դրամով կամ 115.4%-ով:

ՏՈԿՈՍԱՅԻՆ ԵՎ ՈՋ ՏՈԿՈՍԱՅԻՆ ԵԿԱՄՈՒՏ

Մլն. դրամ



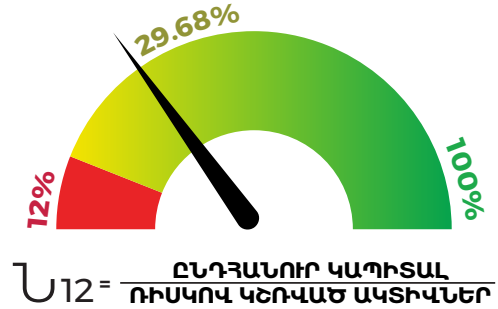
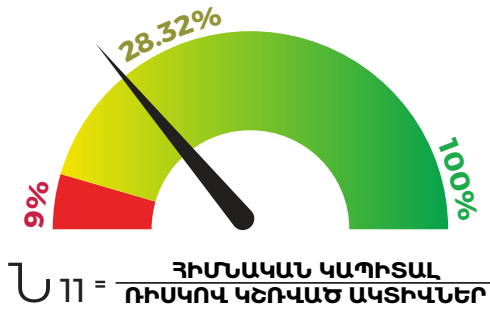
2023թ-ի 1-ին եռամսյակում տոկոսային եկամուտները կազմել են 168 408 մլն դրամ, որը 2022-ի նույն ժամանակահատվածի համեմատ ավելացել է 31 336 մլն դրամով կամ 22.9%-ով:

2023թ-ի 1-ին եռամսյակում ոչ տոկոսային եկամուտները կազմել են 64 503 մլն դրամ որը 2022-ի նույն ժամանակահատվածի համեմատ ավելացել է 6 446 մլն դրամով կամ 11.1%-ով:

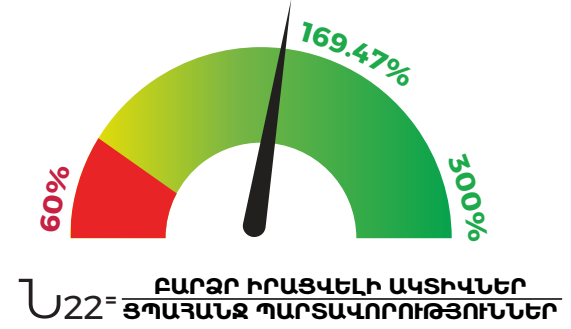
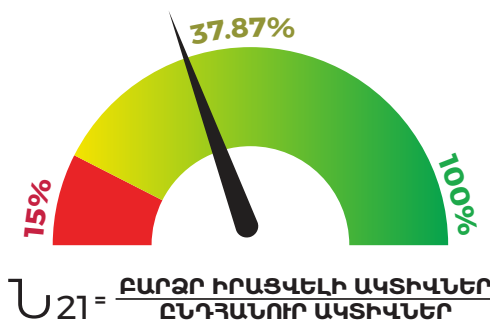
ՀԻՄՆԱԿԱՆ ՆՈՐՄԱՏԻՎՆԵՐ

31.03.2023

ԿԱՊԻՏԱԼԻԶԱՑԻԱՅԻ ՆՈՐՄԱՏԻՎՆԵՐ



ԻՐԱՑՎԵԼԻՈՒԹՅԱՆ ՆՈՐՄԱՏԻՎՆԵՐ



ՆՈՐՄԱՏԻՎՆԵՐ	ՆՈՐՄԱՏԻՎ ԳԱՍՏԱՅԻ ՄԵԾՈՒԹՅՈՒՆԸ ԶԱՆՎԱՐԿՎԱԾ ԲԱՆԿԻ ԶԱՄԱՐ	ՀՀ ԿԵՆՏՐՈՆԱԿԱՆ ԲԱՆԿԻ ՍԱՀՄԱՆԱԾ ՆՈՐՄԱՏԻՎԻ ԹՈՒՅԼԱՏՐԵԼԻ ՄԵԾՈՒԹՅՈՒՆ
ԸՆԴՀԱՆՈՒՐ (ՍԵՓԱԿԱՆ) ԿԱՊԻՏԱԼԻ ՆՎԱՋԱԳՈՒՅՆ ՉԱՓԸ	70 941 362 ₺	30 000 000 ₺
Ն23 ԲԱՆԿԻ ԲԱՐՁՐ ԻՐԱՑՎԵԼԻ ԱԿՏԻՎՆԵՐԻ ԵՎ ՁՈՒՏ ԴՐԱՄԱԿԱՆ ԱՐՏԱՀՈՍՔԻ ՄԻՋԸ ՆՎԱՋԱԳՈՒՅՆ ՀԱՐԱԲԵՐԱԿՑՈՒԹՅՈՒՆԸ /ԲՈԼՈՐ ԱՐԺՈՒՅԹՆԵՐՈՎ/	362.70%	100%
Ն24 ԲԱՆԿԻՆ ՀԱՍԱՆԵԼԻ ԿԱՅՈՒՆ ՄԻՋՈՑՆԵՐԻ ԵՎ ԲԱՆԿԻՆ ԱՆՀՐԱԺԵՃՑ ԿԱՅՈՒՆ ՄԻՋՈՑՆԵՐԻ ՄԻՋԵՎ ՆՎԱՋԱԳՈՒՅՆ ՀԱՐԱԲԵՐԱԿՑՈՒԹՅՈՒՆԸ (ԲՈԼՈՐ ԱՐԺՈՒՅԹՆԵՐՈՎ)	159.24%	100%
Ն31 ՄԵՎ ՓՈԽԱՌՈՒԻ ԳԾՈՎ ՌԻՍԿԻ ԱՌԱՎԵԼԱԳՈՒՅՆ ՉԱՓԸ	12.64%	20%
Ն32 ԽՈՇՈՐ ՓՈԽԱՌՈՒՄՆԵՐԻ ԳԾՈՎ ՌԻՍԿԻ ԱՌԱՎԵԼԱԳՈՒՅՆ ՉԱՓԸ	84.11%	500%
Ն41 ԲԱՆԿԻ ՀԵՏ ԿԱՊԿԱԾ ՄԵՎ ԱՆՁԻ ԳԾՈՎ ՌԻՍԿԻ ԱՌԱՎԵԼԱԳՈՒՅՆ ՉԱՓԸ	2.04%	5%
Ն42 ԲԱՆԿԻ ՀԵՏ ԿԱՊԿԱԾ ԲՈԼՈՐ ԱՆՁԱՆՑ ԳԾՈՎ ՌԻՍԿԻ ԱՌԱՎԵԼԱԳՈՒՅՆ ՉԱՓԸ	7.34%	20%
ԱՐՏԱՐԺՈՒԹՅՈՒՆ ԴԻՐՔԻ ԵՎ ԲԱՆԿԻ ԸՆԴՀԱՆՈՒՐ ԿԱՊԻՏԱԼԻ ՄԻՋԵՎ ԱՌԱՎԵԼԱԳՈՒՅՆ ՀԱՐԱԲԵՐԱԿՑՈՒԹՅՈՒՆԸ	1.96%	10%
ԸՍՏ ԱՌԱՆՁԻՆ ԱՐՏԱՐԺՈՒԹՅՆԵՐԻ ՅՈՒՐԱՔԱՆՋՅՈՒՐ ԱՐՏԱՐԺՈՒՅԹԻ ԴԻՐՔԻ ԵՎ ԲԱՆԿԻ ԸՆԴՀԱՆՈՒՐ ԿԱՊԻՏԱԼԻ ՄԻՋԵՎ ԱՌԱՎԵԼԱԳՈՒՅՆ ՀԱՐԱԲԵՐԱԿՑՈՒԹՅՈՒՆԸ	ԱՄՆ \$ 0.66% ԵՎՐՈ € 0.37% ՌՈՒՄ. Բ 0.12%	7%

ՇԱՐՈՒԹԱԲԵՐՈՒԹՅԱՆ ՑՈՒՑԱՆԻՇՆԵՐ

31.03.2023

ԱԿՏԻՎՆԵՐԻ
ՇԱՐՈՒԹԱԲԵՐՈՒԹՅՈՒՆ (ROA)

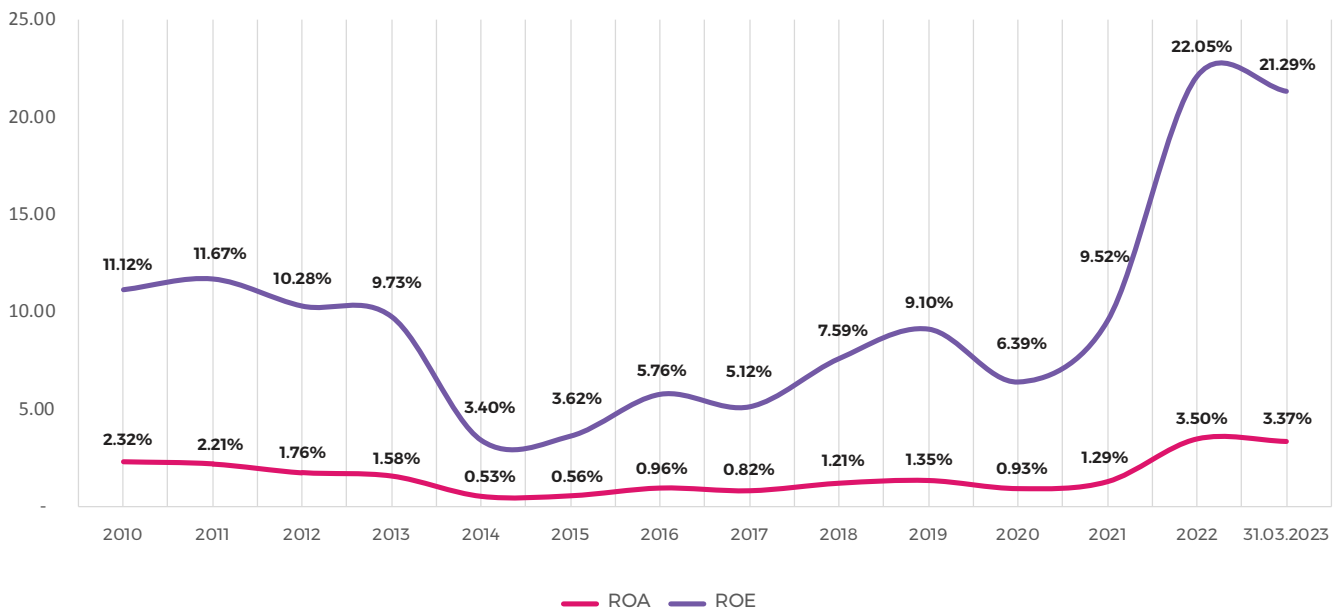
3.37%

ԿԱՊԻՏԱԼԻ
ՇԱՐՈՒԹԱԲԵՐՈՒԹՅՈՒՆ (ROE)

21.29%



ROA, ROE



2023թ-ի 3 ամիսների ընթացքում ROE-ն նվազել է 0.76%-ով, իսկ ROA-ն՝ 0.13%-ով:

ԲԱՆԿԵՐԻ ՄԱՍՆԱՃՅՈՒՂԵՐԻ ՔԱՆԱԿԸ ԵՎ ԱՇԽԱՏԱԿԻՑՆԵՐԻ ՄԻՋԻՆ ԹԻՎԸ

31.03.2023



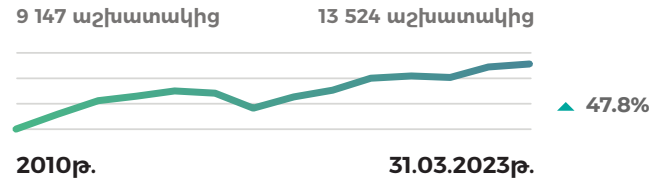
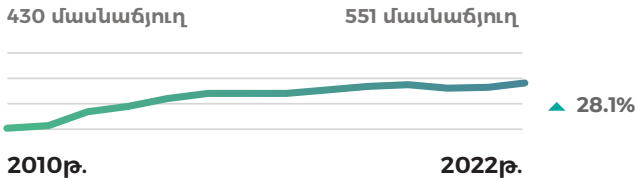
551 (▲ 0.6%)*

ԲԱՆԿԵՐԻ ՄԱՍՆԱՃՅՈՒՂԵՐԻ ՔԱՆԱԿԸ



13 524 (▲ 1.5%)*

ԲԱՆԿԵՐԻ ԱՇԽԱՏԱԿԻՑՆԵՐԻ ՄԻՋԻՆ ԹԻՎԸ



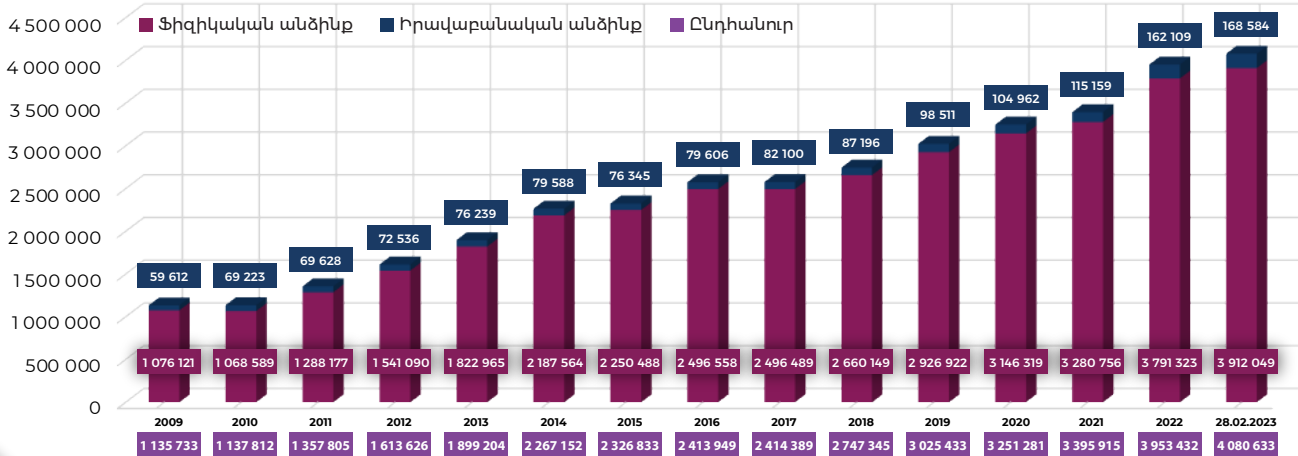
* Բանկերի մասնաճյուղերի քանակի և աշխատակիցների միջին թվի աճը 2023թ-ի 3 ամիսների ընթացքում

ԲՆԱԿԱՎԱՅՐ	ՄԱՍՆԱՃՅՈՒՂԵՐԻ ԹԻՎԸ ԸՍՏ ԲՆԱԿԱՎԱՅՐԵՐԻ	ՄԱՍՆԱՃՅՈՒՂԵՐԻ ԹԻՎԸ 100 ՀԱՁ. ԲՆԱԿՉԻ ՀԱԵՎՈՎ	ՅՈՒՐԱՔԱՆՉՅՈՒՐ ԲՆԱԿԱՎԱՅՐԻ ՄԱՍՆԱՃՅՈՒՂԵՐԻ ԹՎԻ ՏԵՍԱԿԱՐԱՐ ԿԵՒՈՆ ԸՆԴՀԱՆՈՒՐԻ ՄԵՋ
ԵՐԵՎԱՆ	258	23.6	47%
ԿՈՏԱՅՔ	45	17.9	8.2%
ՇԻՐԱԿ	40	17.4	7.2%
ԼՈՌԻ	32	15.2	6%
ՍՅՈՒՆԻՔ	27	20.0	5%
ԳԵՂԱՐՔՈՒՆԻՔ	26	11.4	4.9%
ԱՐԱՐԱՏ	25	9.7	4.7%
ԱՐՄԱՎԻՐ	24	9.1	4.5%
ՏԱՎՈՒՇ	23	19.2	4.3%
ԱՐԱԳԱԾՈՏՆ	19	15.2	3.6%
ՎԱՅՈՑ ՁՈՐ	14	29.4	2.6%
ԱՐՅԱՆ	18	15.0	3.4%

ՀԱՃԻՎՆԵՐ

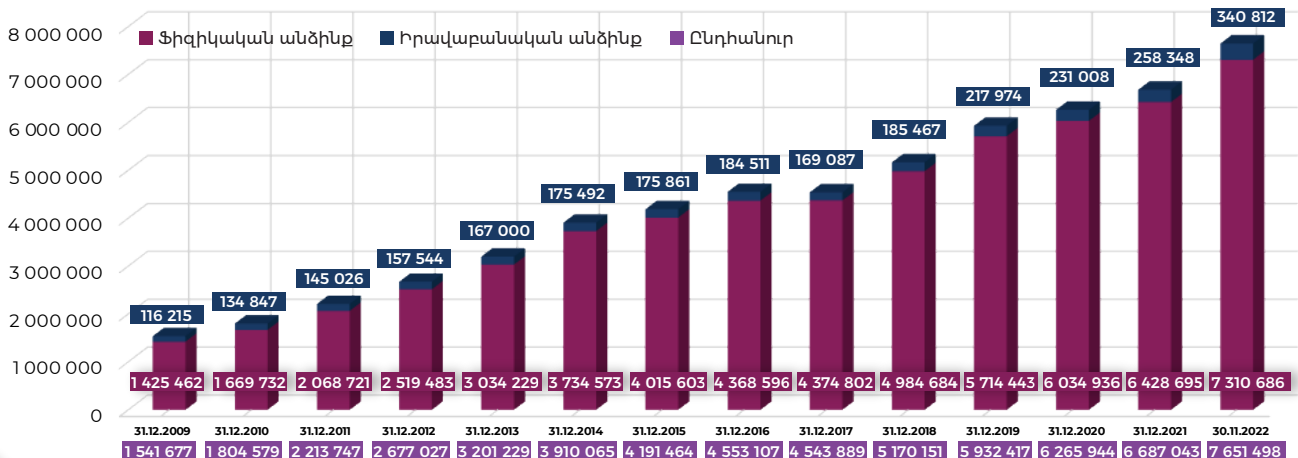
ԲԱՆԿԵՐԻ ՀԱՃԱԽՈՐԴՆԵՐԸ

*Հիշեցում. Եթե մեկ հաճախորդը հաշիվներ ունի մեկից ավելի բանկերում, ապա նույնքան անգամ ներառվում է հաճախորդների թվի մեջ



2023թ-ի փետրվարին բանկերի հաճախորդների թիվն 2022թ-ի դեկտեմբերի համեմատ ավելացել է՝ 127 201-ով կամ 3.2%-ով
 - Ֆիզ. անձինք ավելացել են 120 726-ով կամ 3.2%-ով
 - Իրավաբանական անձինք ավելացել են 6 475-ով կամ 4%-ով:

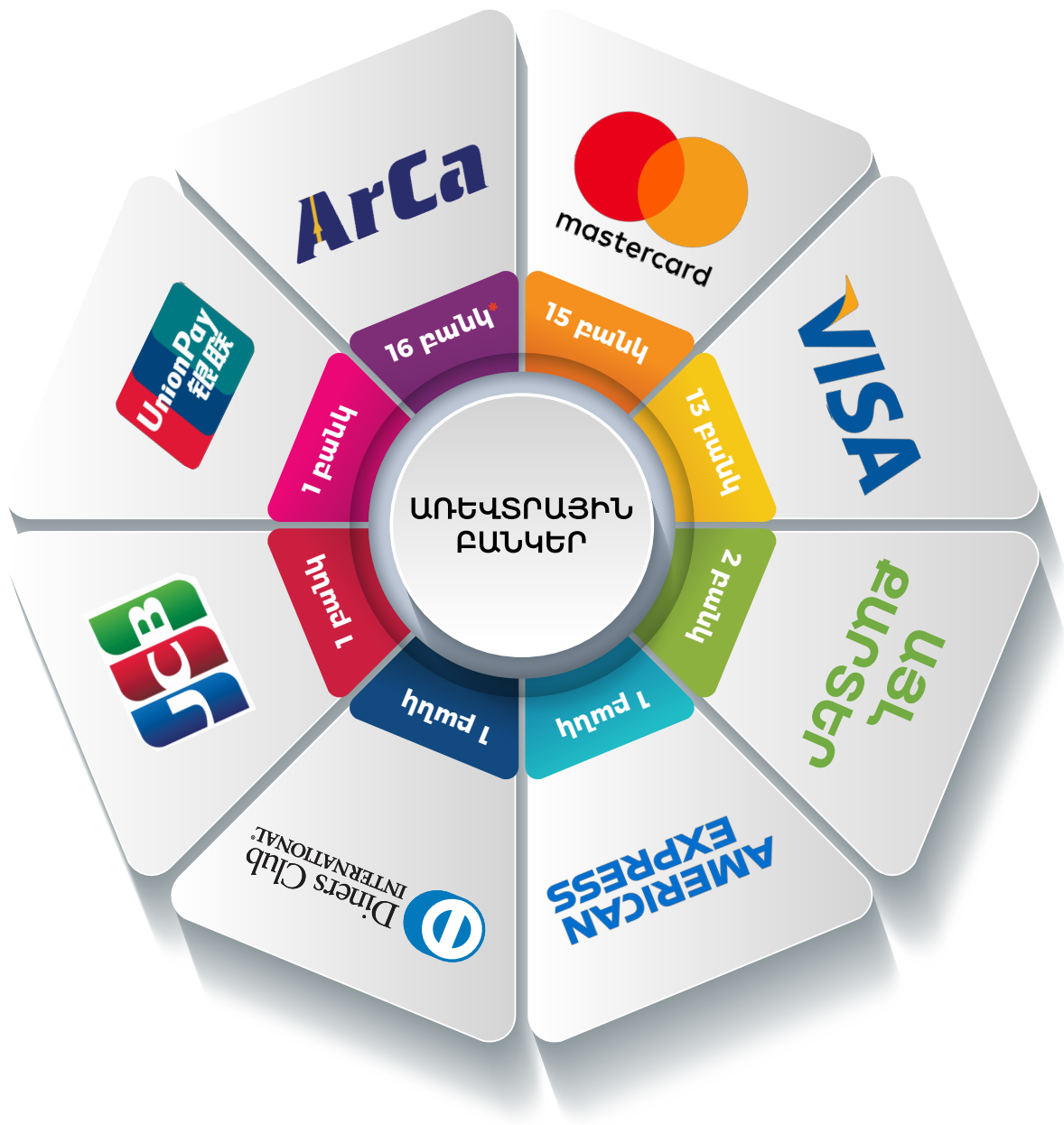
ԲԱՆԿԵՐԻ ՀԱՃԱԽՈՐԴՆԵՐԻ ՀԱՃԻՎՆԵՐԸ



2022թ-ի նոյեմբերին հաճախորդների հաշիվներն 2021թ-ի դեկտեմբերի համեմատ ավելացել են 964 455-ով կամ 14.4%-ով.
 - Ֆիզ. անձանց հաշիվներն ավելացել են 881 991-ով կամ 13.7%-ով,
 - Իրավ. անձանց հաշիվներն ավելացել են 82 464-ով կամ 31.9%-ով:

ՔԱՐՏԵՐ

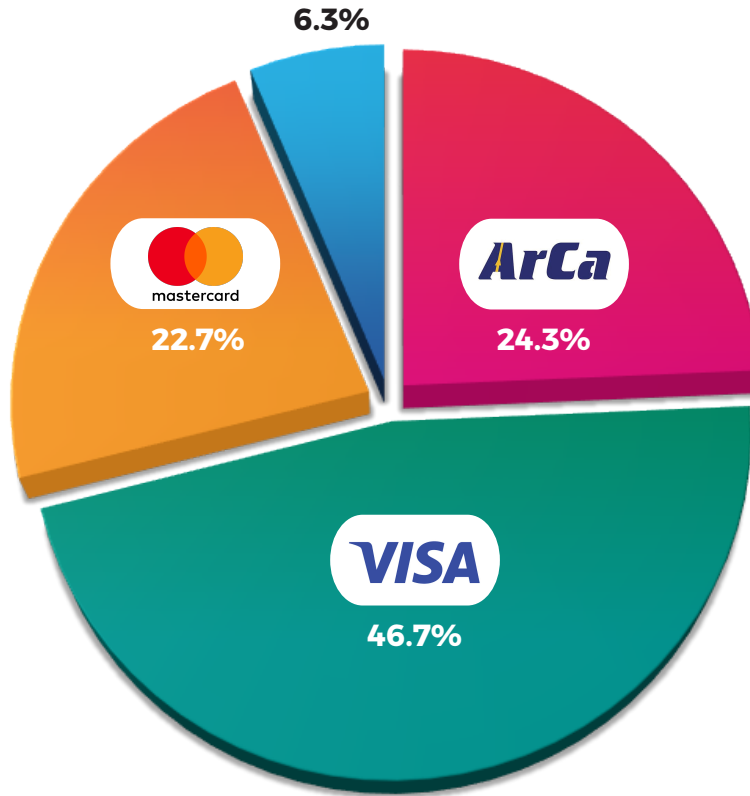
ՀՀ ԲԱՆԿԵՐԻ ՄԱՍՆԱԿՑՈՒԹՅՈՒՆԸ
ԿՈՆԱՐԱՅԻՆ ՀԱՄԱԿԱՐԳԵՐԻՆ



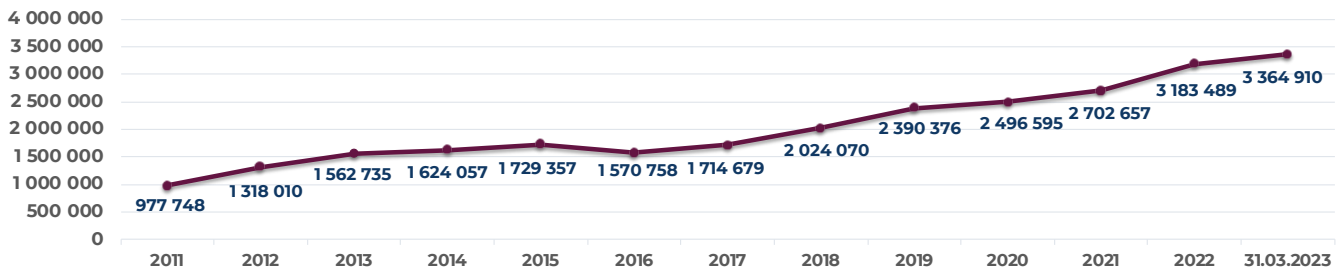
* Տվյալ վճարային համակարգին անդամակցող բանկերի քանակը

ՎՃԱՐԱՅԻՆ ԶԱՐՏԵՐԻ ՔԱՆԱԿԸ

■ ARCA ■ VISA ■ Master Card ■ Այլ քարտեր



Վճարային քարտերի քանակը 31.03.2023-ի դրությամբ



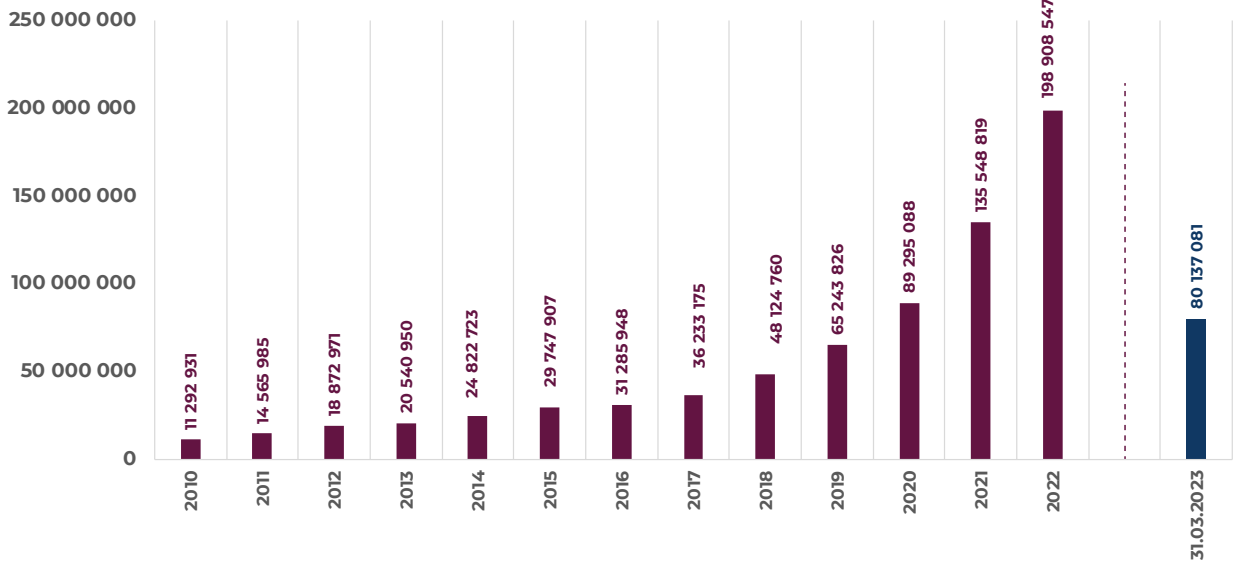
2023թ-ի առաջին եռամսյակում վճարային քարտերի քանակը կազմել է 3 364 910, որը 2022-ի համեմատ ավելացել է 181 421-ով կամ 5.7%-ով,

2023թ-ի առաջին եռամսյակում վճարային քարտերի քանակը 2011-ի համեմատ ավելացել է 2 387 162-ով կամ 244.1%-ով:

ՔԱՐՏԵՐՈՎ ԳՈՐԾԱՐՔՆԵՐ

Քանակը

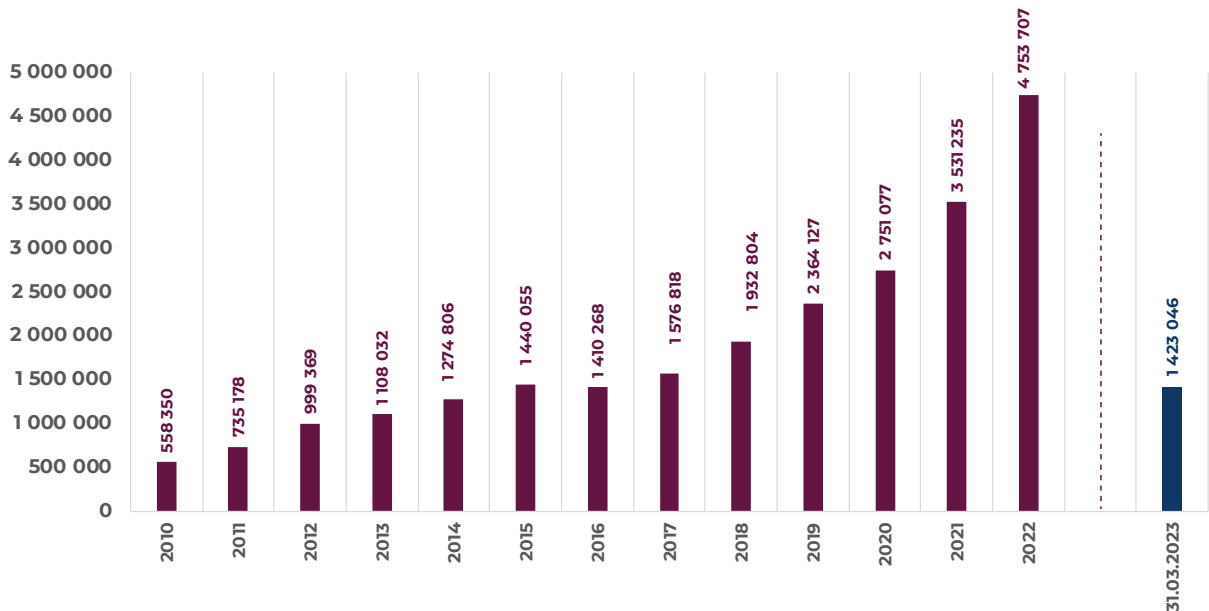
Հատ



2023թ-ի առաջին եռամսյակում վճարային քարտերով կատարվել է 80 137 081 գործարք, որը 2022թ-ի նույն ժամանակահատվածի համեմատ՝ ավելացել է 40 373 779-ով կամ 101.5%-ով:

Ծավալը

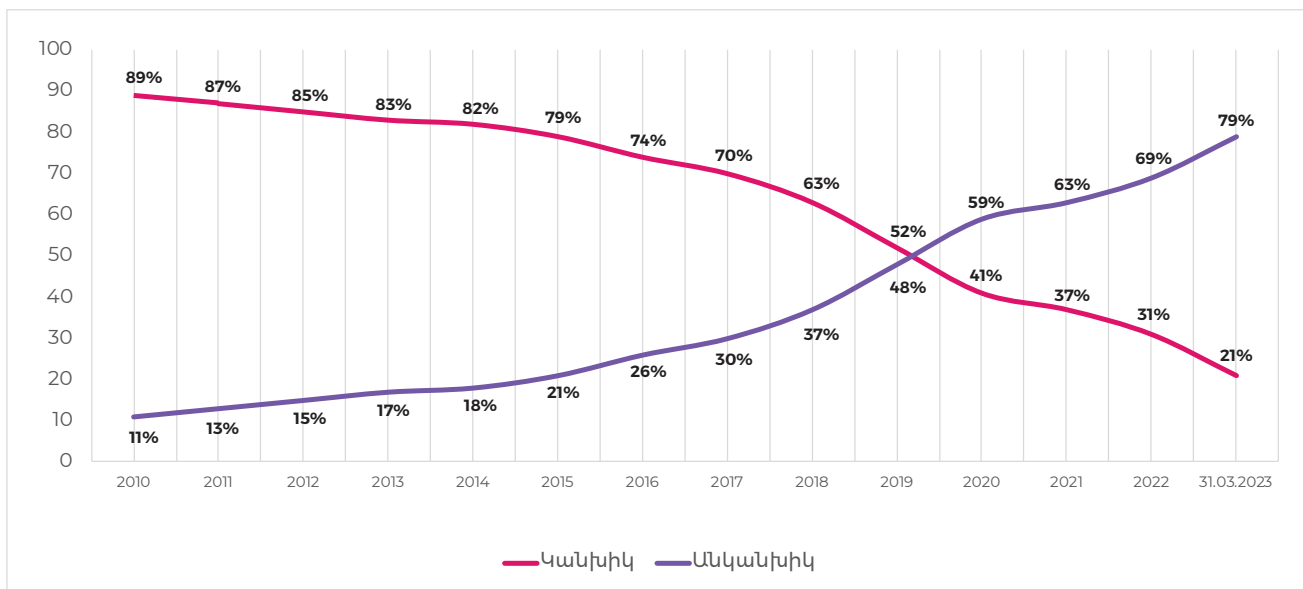
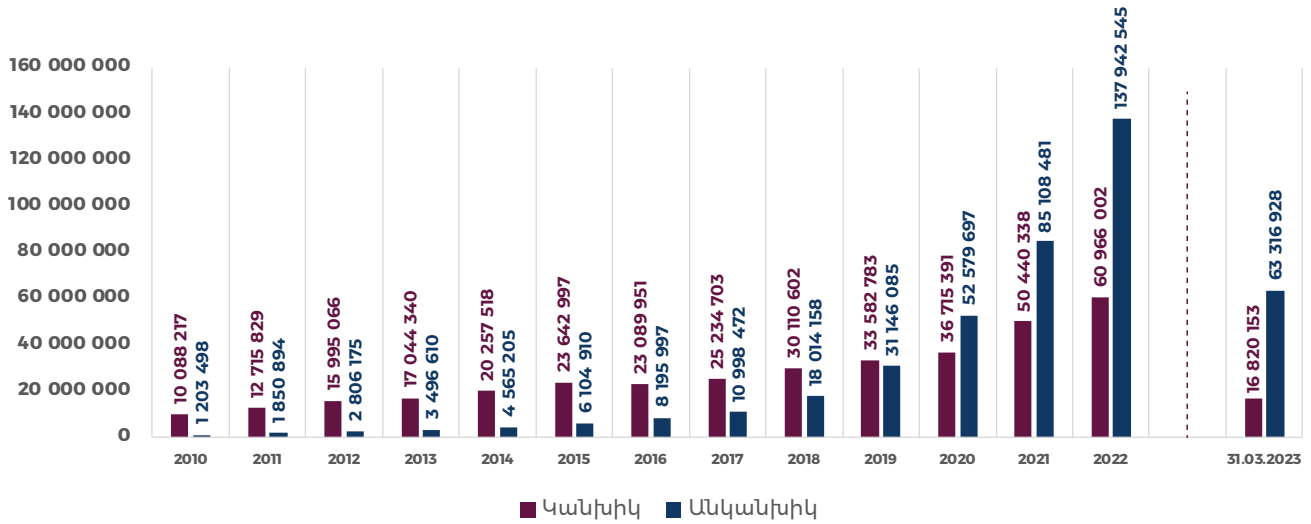
Մլն. դրամ



2023թ-ի առաջին եռամսյակում վճարային քարտերով գործարքների ծավալը կազմել է 1 423 046 մլն ՀՀ դրամ, որը 2022թ-ի նույն ժամանակահատվածի համեմատ ավելացել է 517 955 մլն դրամով կամ 57.2%-ով:

ՔԱՐՏԵՐՈՎ ԳՈՐԾԱՐՔՆԵՐԻ ՔԱՆԱԿԸ

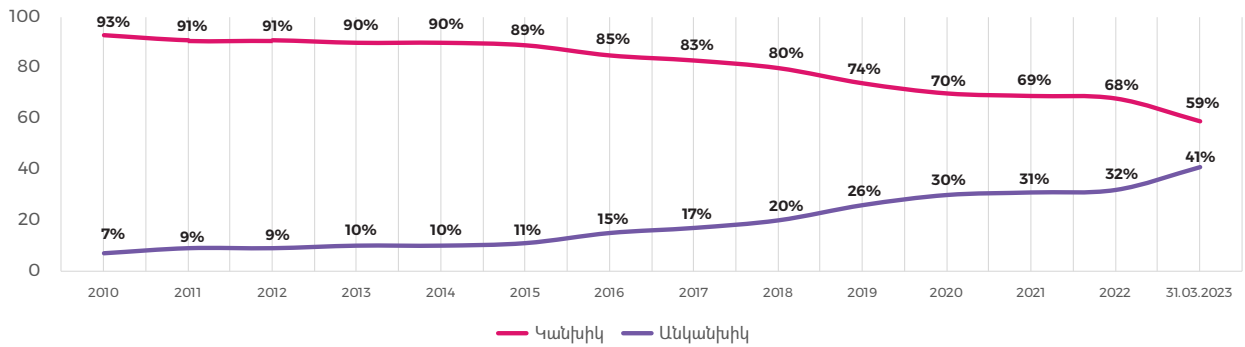
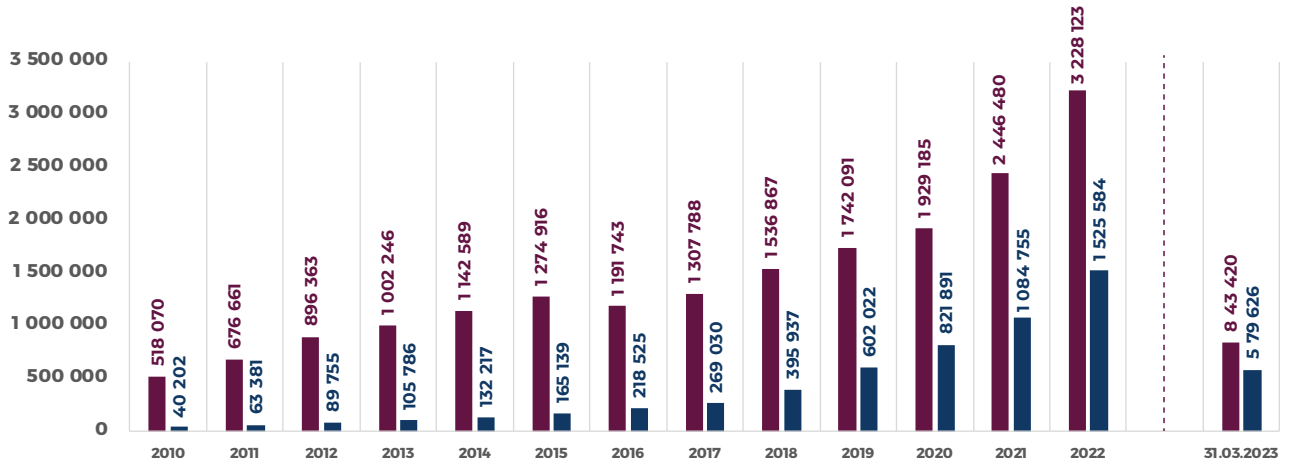
Հատ



ՔԱՐՏԵՐՈՎ ԳՈՐԾԱՐՔՆԵՐԻ ԾԱՎԱԼԸ

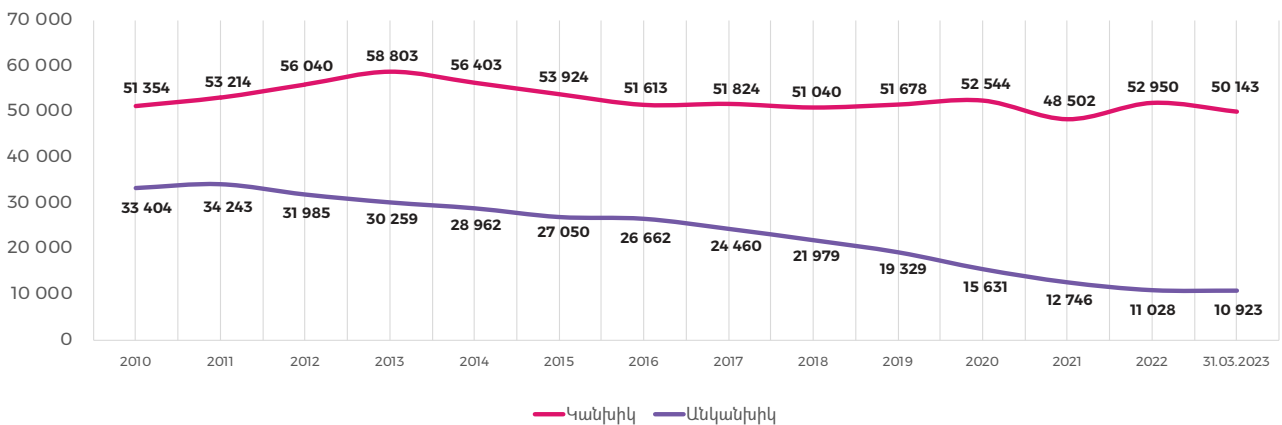
Մլն. դրամ

■ Կանխիկ ■ Անկանխիկ



ՄԻՋԻՆՈՒՄ ՔԱՐՏԵՐՈՎ 1 ԳՈՐԾԱՐՔԻ ԾԱՎԱԼԸ

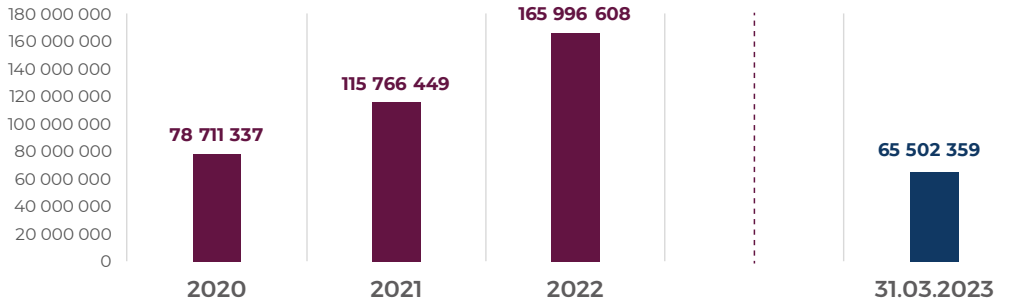
Դրամ



2023թ-ի առաջին եռամսյակում միջին 1 կանխիկ գործարքի ծավալը նվազել է 2 807-ով կամ 5.3%-ով, իսկ միջին 1 անկանխիկ գործարքի ծավալը 137-ով կամ 1.2%-ով:

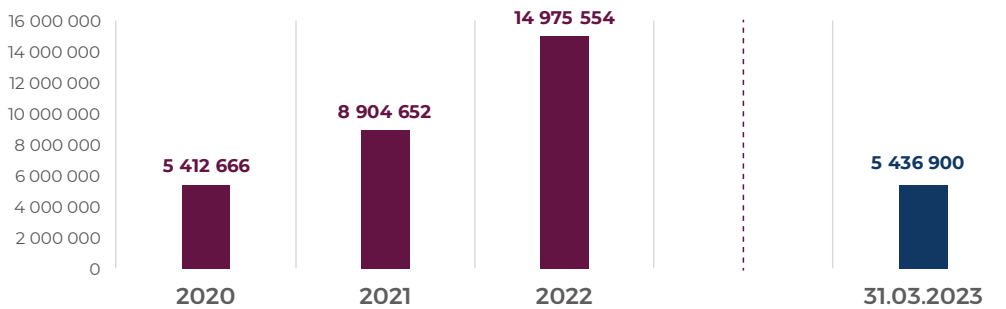
ՔԱՐՏԵՐՈՎ ԳՈՐԾԱՐՔՆԵՐԻ ՔԱՆԱԿԸ

ՀՀ ԲԱՆԿԵՐԻ ԿՈՂՄԻՑ ԹՈՂԱՐԿՎԱԾ ՔԱՐՏԵՐՈՎ ԳՈՐԾԱՐՔՆԵՐԸ ՀՀ-ՈՒՄ



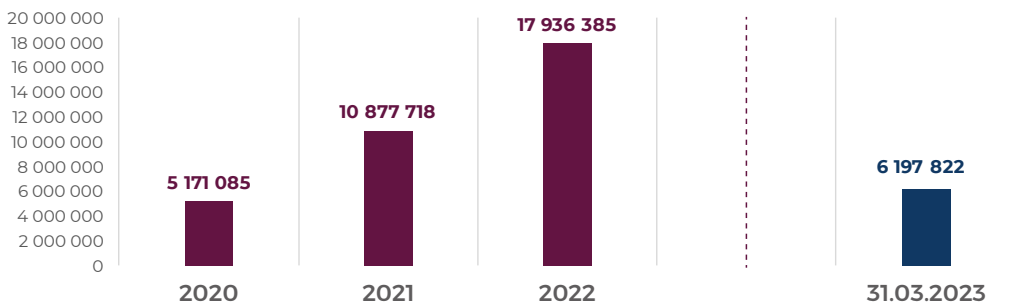
ՀՀ բանկերի կողմից թողարկված քարտերով գործարքները ՀՀ-ում 2023թ-ի առաջին եռամսյակում 2022թ-ի նույն ժամանակահատվածի համեմատ ավելացել է 32 055 336-ով կամ 95.8%-ով:

ՀՀ ԲԱՆԿԵՐԻ ԿՈՂՄԻՑ ԹՈՂԱՐԿՎԱԾ ՔԱՐՏԵՐՈՎ ԳՈՐԾԱՐՔՆԵՐԸ ԱՐՏԱՍԱՀՄԱՆՈՒՄ



ՀՀ բանկերի կողմից թողարկված քարտերով գործարքները արտասահմանում 2023թ-ի առաջին եռամսյակում 2022թ-ի նույն ժամանակահատվածի համեմատ ավելացել է 2 141 493-ով կամ 65%-ով:

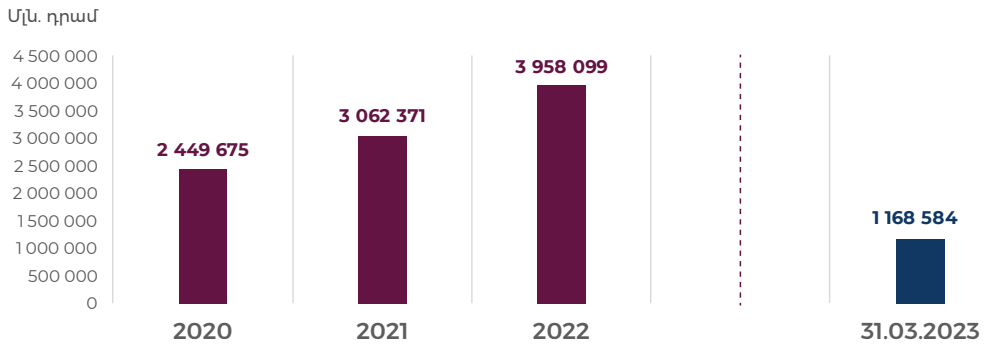
ԱՐՏԱՍԱՀՄԱՆՅԱՆ ԲԱՆԿԵՐԻ ԿՈՂՄԻՑ ԹՈՂԱՐԿՎԱԾ ՔԱՐՏԵՐՈՎ ԳՈՐԾԱՐՔՆԵՐԸ ՀՀ-ՈՒՄ



Արտասահմանյան բանկերի կողմից թողարկված քարտերով գործարքները ՀՀ-ում 2023թ-ի առաջին եռամսյակում 2022թ-ի նույն ժամանակահատվածի համեմատ ավելացել է 3 176 950-ով կամ 105.2%-ով:

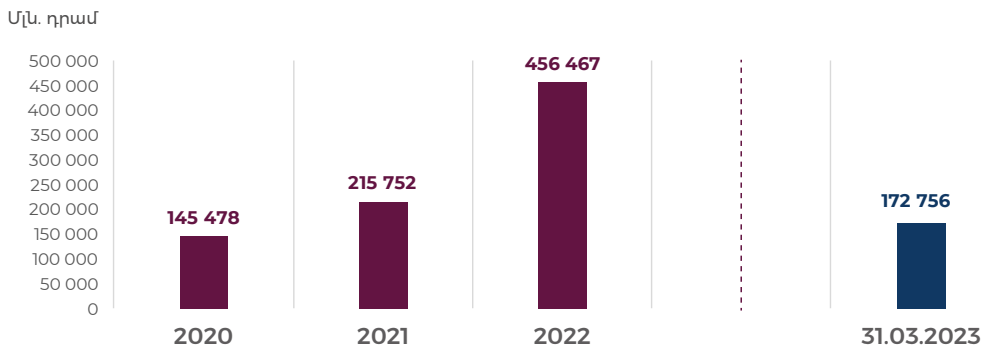
ՔԱՐՏԵՐՈՎ ԳՈՐԾԱՐՔՆԵՐԻ ԾԱՎԱԼԸ

ՀՀ ԲԱՆԿԵՐԻ ԿՈՂՄԻՑ ԹՈՂԱՐԿՎԱԾ ՔԱՐՏԵՐՈՎ ԳՈՐԾԱՐՔՆԵՐԸ ՀՀ-ՈՒՄ



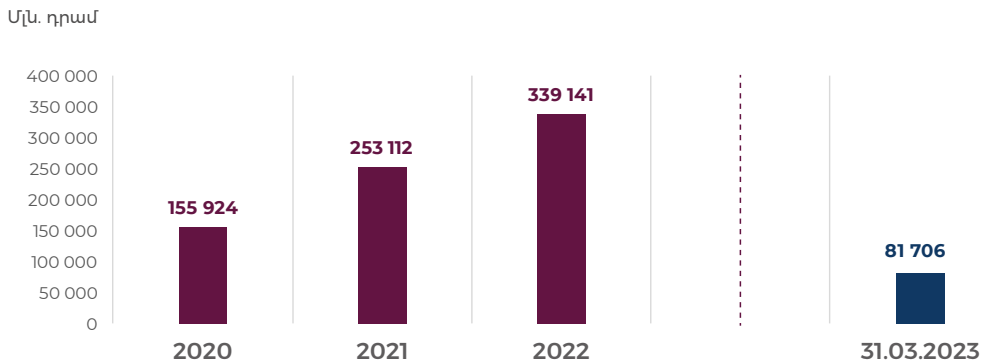
ՀՀ բանկերի կողմից թողարկված քարտերով գործարքների ծավալը ՀՀ-ում 2023թ-ի առաջին եռամսյակում 2022թ-ի նույն ժամանակահատվածի համեմատ ավելացել է 391 579 մլն դրամով կամ 50.4%-ով:

ՀՀ ԲԱՆԿԵՐԻ ԿՈՂՄԻՑ ԹՈՂԱՐԿՎԱԾ ՔԱՐՏԵՐՈՎ ԳՈՐԾԱՐՔՆԵՐՆ ԱՐՏԱՍԱՀՄԱՆՈՒՄ



ՀՀ բանկերի կողմից թողարկված քարտերով գործարքների ծավալը արտասահմանում 2023թ-ի առաջին եռամսյակում 2022թ-ի նույն ժամանակահատվածի համեմատ ավելացել է 106 114 մլն դրամով կամ 159.2%-ով:

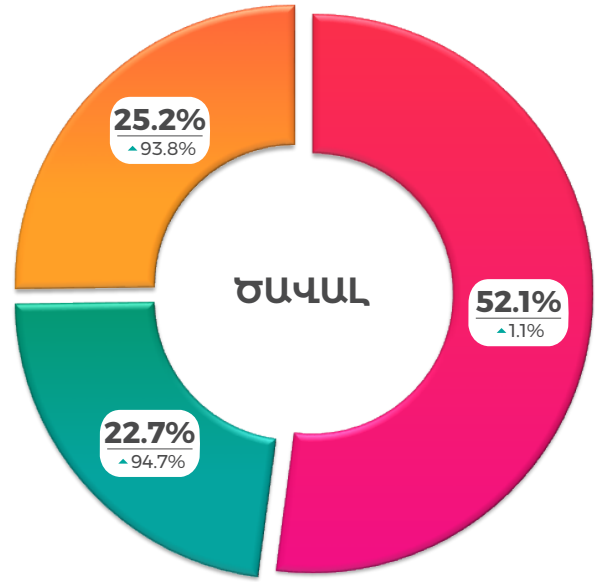
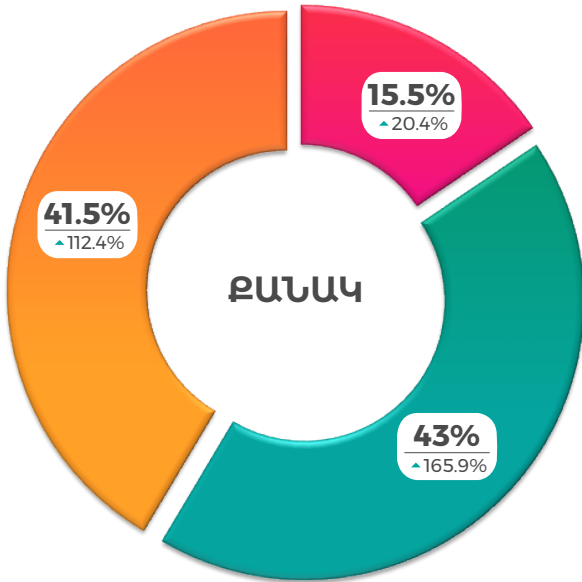
ԱՐՏԱՍԱՀՄԱՆՅԱՆ ԲԱՆԿԵՐԻ ԿՈՂՄԻՑ ԹՈՂԱՐԿՎԱԾ ՔԱՐՏԵՐՈՎ ԳՈՐԾԱՐՔՆԵՐԸ ՀՀ-ՈՒՄ



Արտասահմանյան բանկերի կողմից թողարկված քարտերով գործարքների ծավալը ՀՀ-ում 2023թ-ի առաջին եռամսյակում 2022թ-ի նույն ժամանակահատվածի համեմատ ավելացել է 20 262 մլն դրամով կամ 32.4%-ով:

ՔԱՐՏԵՐՈՎ ԳՈՐԾԱՐՔՆԵՐՆ ԸՍՏ ՍՊԱՍԱՐԿՄԱՆ ՄԻՋՈՑՆԵՐԻ

■ Բանկոմատներով ■ ՊՈՍ տերմինալներով ■ Ինտերնետ միջավայրում



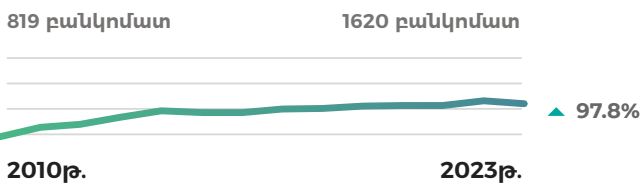
(Ըստ սպասարկման միջոցների քարտերով գործարքների ծավալը և քանակը 2023թ-ի հունվար-մարտ ամիսներին 2022թ-ի նույն ժամանակահատվածի համեմատ)

ԳՈՐԾՈՂ ԲԱՆԿՈՄԱՏՆԵՐԸ (ԱԳՄ) ԵՎ ՊՈՍ-ՏԵՐՄԻՆԱԼՆԵՐԸ



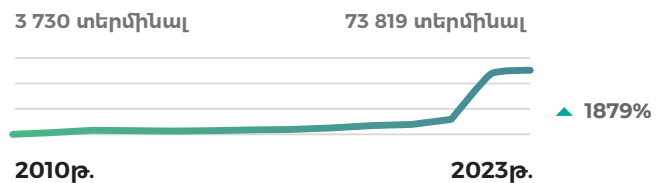
1 620 (▼1%)*

ԲԱՆԿՈՄԱՏՆԵՐԻ ՔԱՆԱԿԸ



73 819 (▲275.3%)*

ՊՈՍ-ՏԵՐՄԻՆԱԼՆԵՐԻ ՔԱՆԱԿԸ



* Բանկոմատների և ՊՈՍ-տերմինալների քանակի աճը և նվազումը 2023թ-ի առաջին եռամսյակում

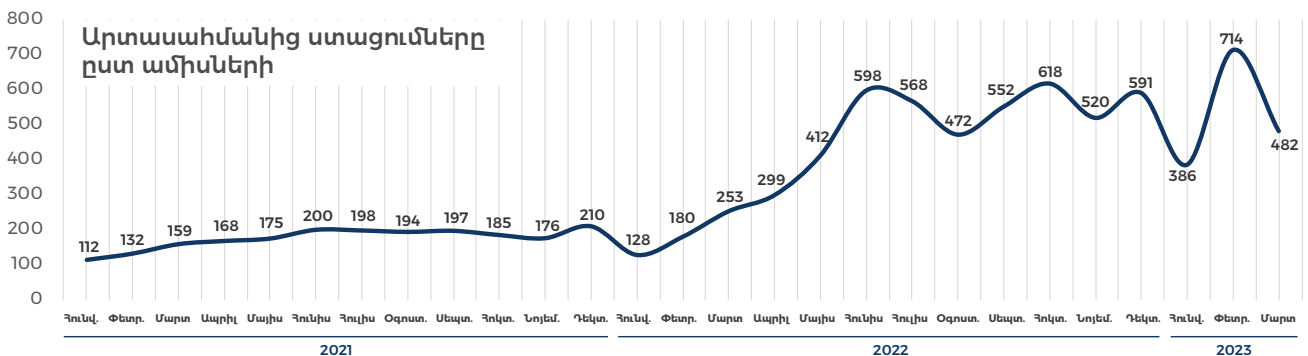
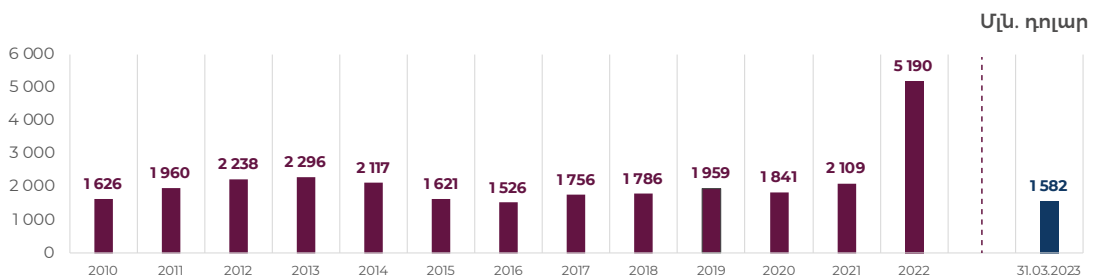
ՓՈՒՍԱՆՑՈՒՄՆԵՐ

ՀՀ ԲԱՆԿԱՅԻՆ ՀԱՄԱԿԱՐԳԻ ՄԻՋՈՑՈՎ ՖԻՋ. ԱՆՁԱՆՑ ՓՈՒՍԱՆՑՈՒՄՆԵՐՆ ԸՍՏ ԵՐԿՐՆԵՐԻ

Արտասահմանից ստացումները



2023թ-ի հունվար-մարտ ժամանակահատվածում արտասահմանից ստացումների ծավալը 2022թ-ի նույն ժամանակահատվածի համեմատ ավելացել է շուրջ 1 021 մլն դոլարով կամ 182%-ով:

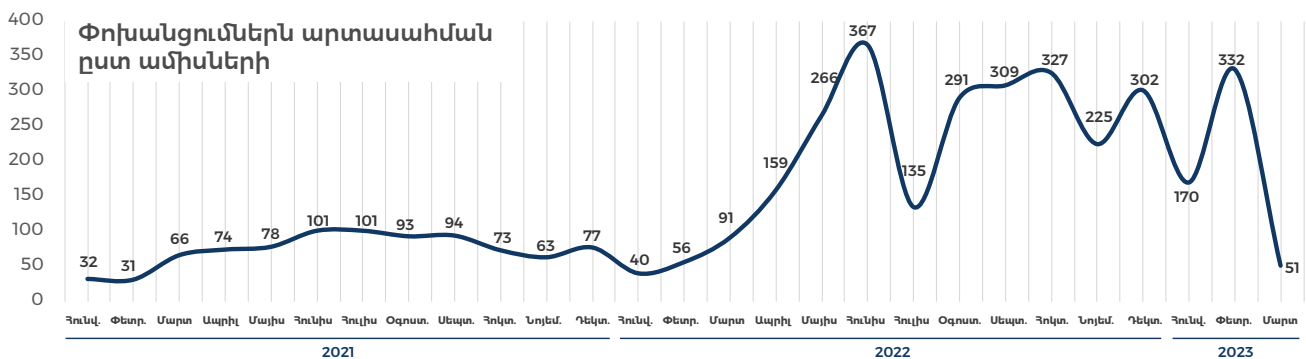
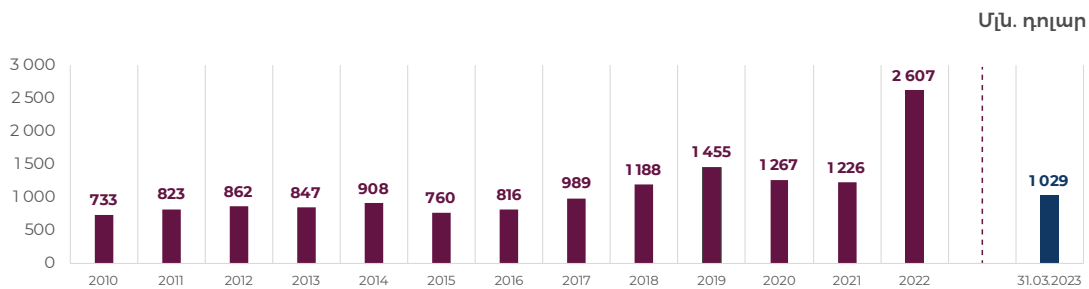


ՀՀ ԲԱՆԿԱՅԻՆ ՀԱՄԱԿԱՐԳԻ ՄԻՋՈՑՈՎ ՖԻՉ. ԱՆՁԱՆՑ ՓՈԽԱՆՑՈՒՄՆԵՐՆ ԸՍՏ ԵՐԿՐՆԵՐԻ

Փոխանցումներն արտասահման



2023թ-ի հունվար-մարտ ժամանակահատվածում արտասահման փոխանցումների ծավալը 2022թ-ի նույն ժամանակահատվածի համեմատ ավելացել է շուրջ 659 մլն դոլարով կամ 178%-ով:

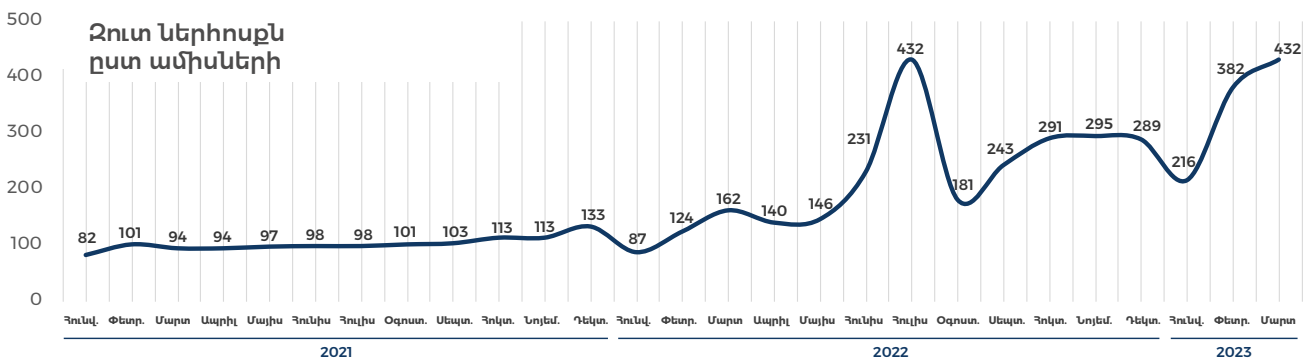
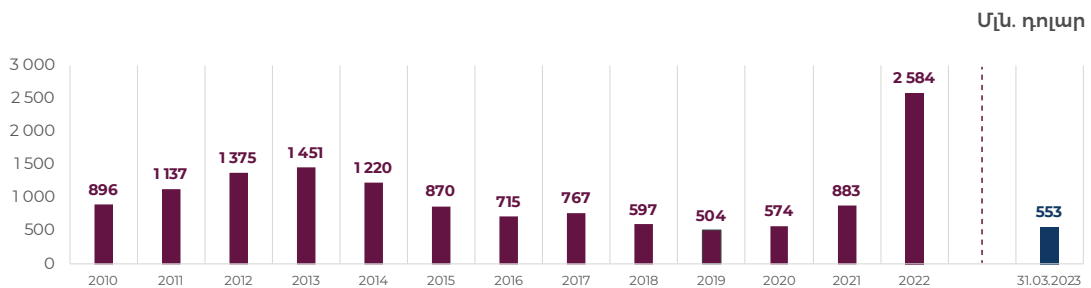


ՀՀ ԲԱՆԿԱՅԻՆ ՀԱՄԱԿԱՐԳԻ ՄԻՋՈՑՈՎ ՖԻԶ. ԱՆՁԱՆՑ ՓՈԽԱՆՑՈՒՄՆԵՐՆ ԸՍՏ ԵՐԿՐՆԵՐԻ

Զուտ ներհոսք



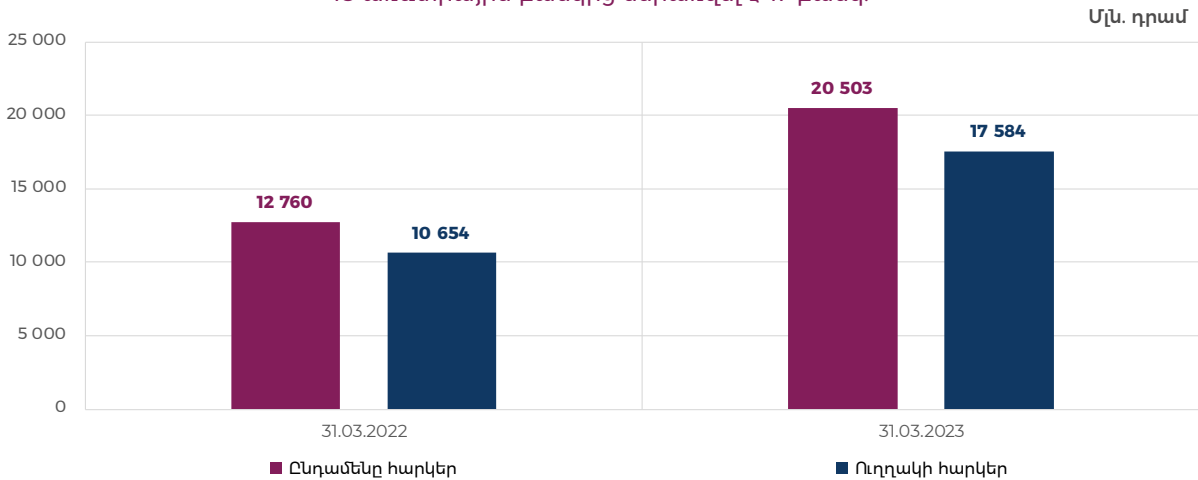
2023թ-ի հունվար-մարտ ժամանակահատվածում ֆիզ. անձանց փոխանցումների (զուտ ներհոսքի) ծավալը 2022թ-ի նույն ժամանակահատվածի համեմատ ավելացել է շուրջ 363 մլն դոլարով կամ 191%-ով:



ՀԱՐԿԵՐ

ՀՀ ԱՌԵՎՏՐԱՅԻՆ ԲԱՆԿԵՐԻ ԿՈՂՄԻՑ ՎՃԱՐՎԱԾ ԸՆԴԱՄԵՆԸ ԵՎ ՈՒՂՂԱԿԻ ՀԱՐԿԵՐ

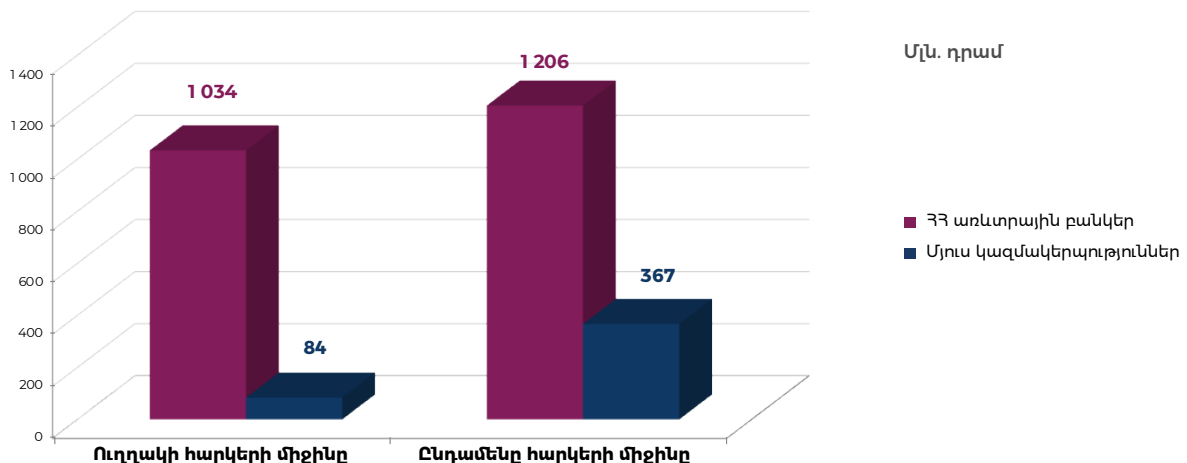
*2022թ-ին 1000 խոշոր հարկատուների ցանկում
18 առևտրային բանկից ներառվել է 17 բանկ:



2023թ-ի հունվար-մարտ ամիսների ընթացքում ՀՀ 17 առևտրային բանկերի կողմից վճարված ընդամենը հարկերը նախորդ տարվա նույն ժամանակահատվածի համեմատ ավելացել՝ շուրջ 7 743 մլն դրամով կամ 60.7%-ով, իսկ ուղղակի հարկերը՝ շուրջ 6 930 մլն դրամով կամ 65%-ով:

ՀՀ ԱՌԵՎՏՐԱՅԻՆ ԲԱՆԿԵՐԻ ԵՎ ԱՅԼ ԿԱԶՄԱԿԵՐՊՈՒԹՅՈՒՆՆԵՐԻ ԿՈՂՄԻՑ ՎՃԱՐՎԱԾ ՀԱՐԿԵՐԻ ՄԻՋԻՆԸ

31.03.2023



Առևտրային բանկերի ընդամենը վճարած հարկերի միջինը 2023թ-ի հունվար-մարտ ամիսներին՝ 1 206 մլն դրամ, ավելի քան 3 անգամ գերազանցում է մնացած կազմակերպությունների միջինը, որը կազմել է 367 մլն դրամ, իսկ շահութահարկի և եկամտահարկի միջինը՝ 1 034 մլն դրամ, ավելի քան 12 անգամ գերազանցում է մնացած կազմակերպությունների միջինը, որը կազմել է 84 մլն դրամ:

ՀԱՅԱՍՏԱՆԻ ԲԱՆԿԱՅԻՆ ՀԱՄԱԿԱՐԳԸ ԹՎԵՐՈՎ

2023 թվականի մարտի 31-ի դրությամբ

Հասցե: Հայաստան, 0009, Երևան
Կորյունի փող., 19ա շենք, 6-րդ հարկ
Հեռ. +374 10 52 77 31
Վեբ-կայք: www.uba.am
Facebook: www.facebook.com/ubarmenia
Էլ. փոստ uba@uba.am

Աղբյուրներ՝

ՀՀ առևտրային բանկերի ֆինանսական հաշվետվություններ,
ՀՀ Կենտրոնական բանկի վիճակագրական
հաշվետվություններ,
ՀՀ վիճակագրական կոմիտեի՝ «ՀՀ սոցիալ-տնտեսական
վիճակի» հաշվետվություններ,
հրապարակվող հաշվետվություններ,
Համաշխարհային բանկի տվյալների բազա,
Եվրամիության վիճակագրական կոմիտեի տվյալների բազա,
ՀՀ Պետական եկամուտների կոմիտե
«Արմինֆո» լրատվական գործակալության կողմից
հրապարակվող հաշվետվություններ:

© Հայաստանի բանկերի միություն, 2023
Բոլոր իրավունքները պահպանված են

ԵՐԵՎԱՆ 2023