

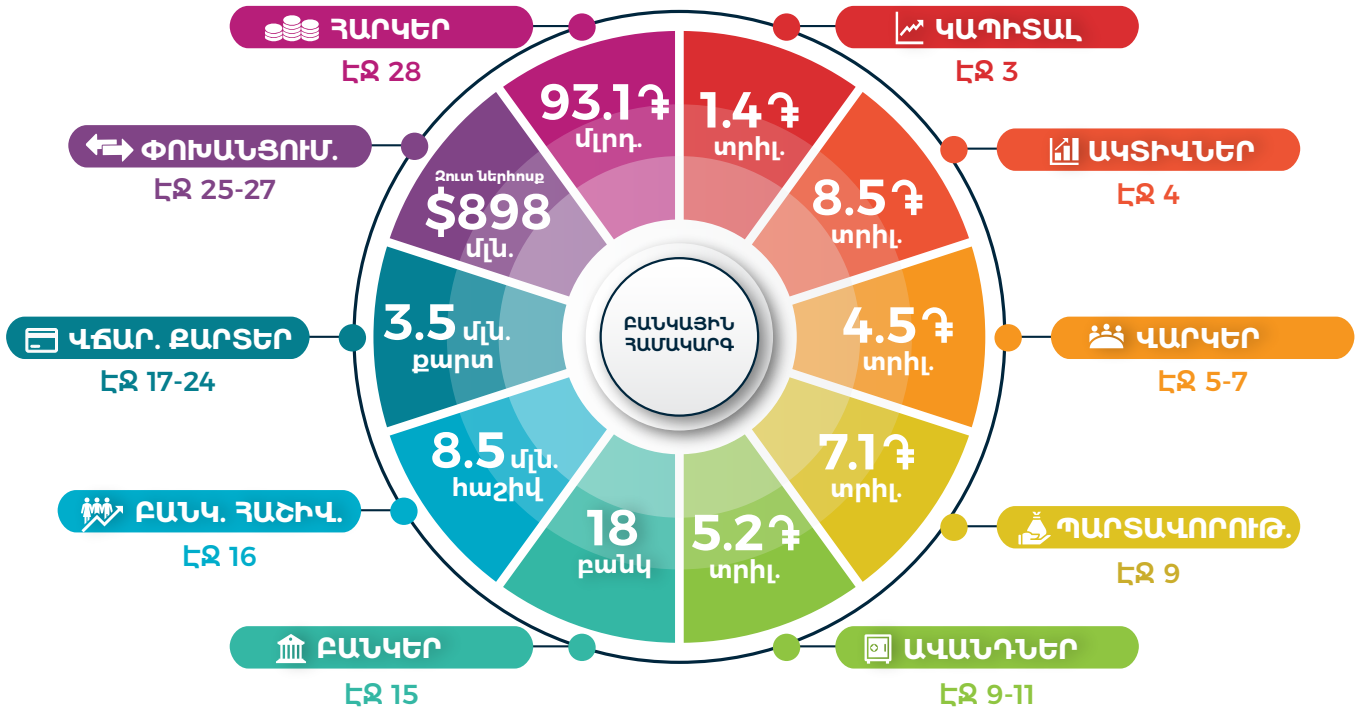


ՀԱՅԱՍՏԱՆԻ ԲԱՆԿԱՅԻՆ ՀԱՄԱԿԱՐԳԸ ԹՎԵՐՈՎ

2023 թվականի հունիսի 30-ի դրությամբ

Երևան 2023

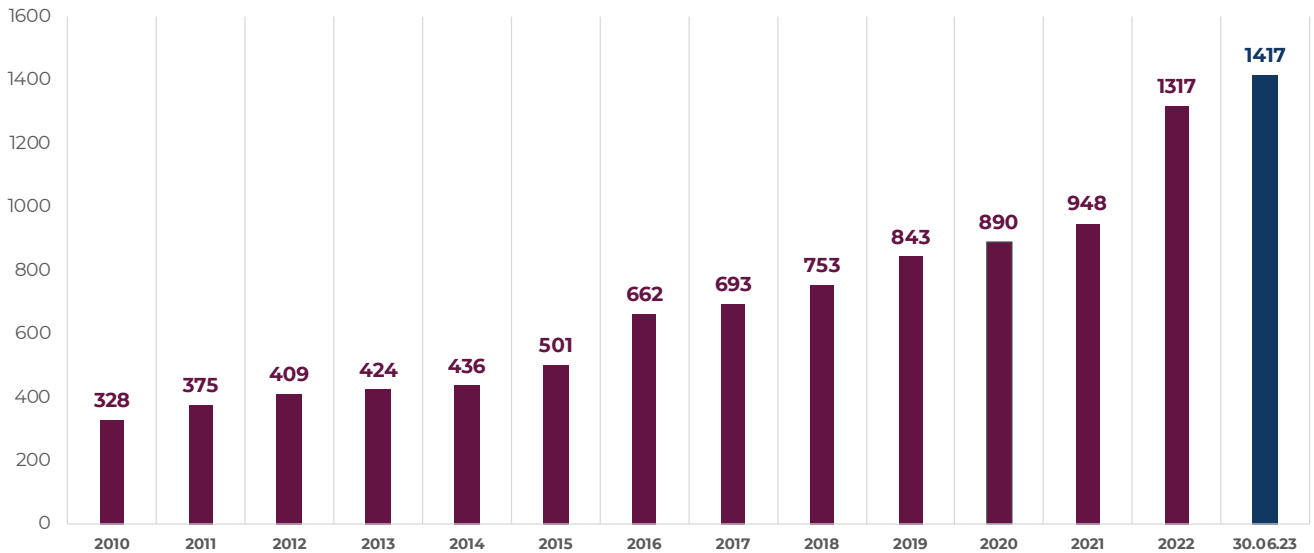
ԲՈՎԱՆԴԱԿՈՒԹՅՈՒՆ



ԲԱՆԿԱՅԻՆ ՀԱՄԱԿԱՐԳԻ ՀԻՄՆԱԿԱՆ ՑՈՒՑԱՆԻՇՆԵՐ

ԸՆԴՀԱՆՈՒՐ ԿԱՊԻՏԱԼ

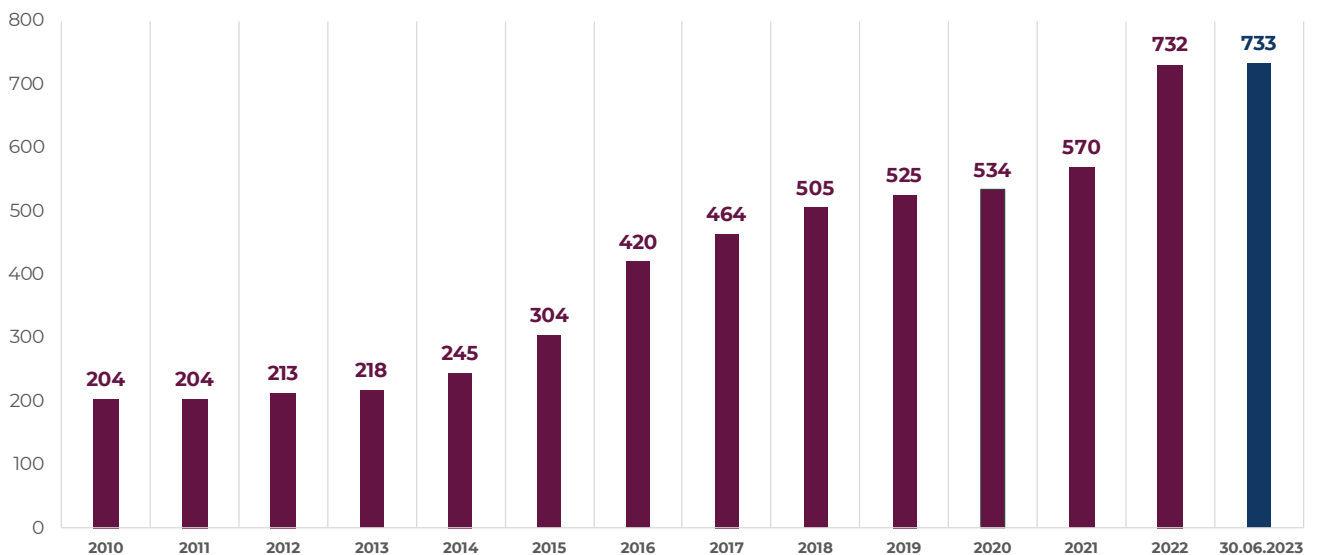
Մլրդ. դրամ



2023թ-ի 1-ին կիսամյակում ընդհանուր կապիտալն ավելացել է շուրջ 100 մլրդ. դրամով կամ 7.6%-ով, իսկ 31.03.2023-ի համեմատ աճել է շուրջ 46 մլրդ. դրամով կամ 3.3%-ով:

ԿԱՆՈՆԱԴՐԱԿԱՆ ԿԱՊԻՏԱԼ

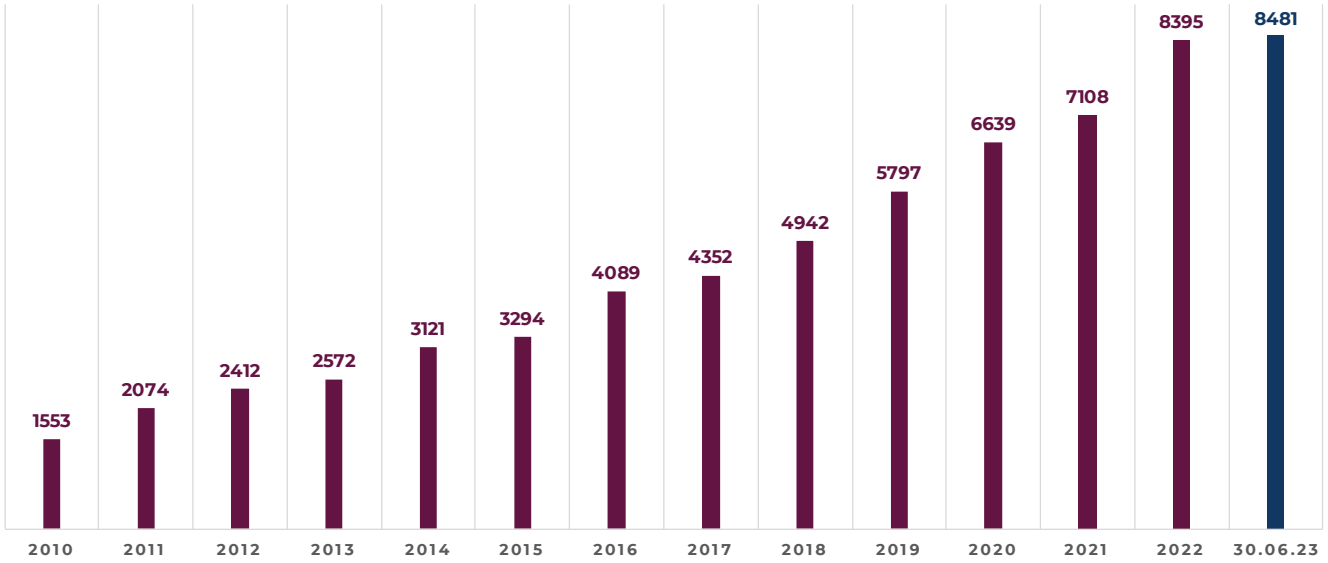
Մլրդ. դրամ



2023թ-ի 1-ին կիսամյակում կանոնադրական կապիտալն ավելացել է շուրջ 1 մլրդ. դրամով կամ 0.14%-ով, իսկ 31.03.2023թ.-ի համեմատ աճել է շուրջ 0.1 մլրդ. դրամով կամ 0.02%-ով:

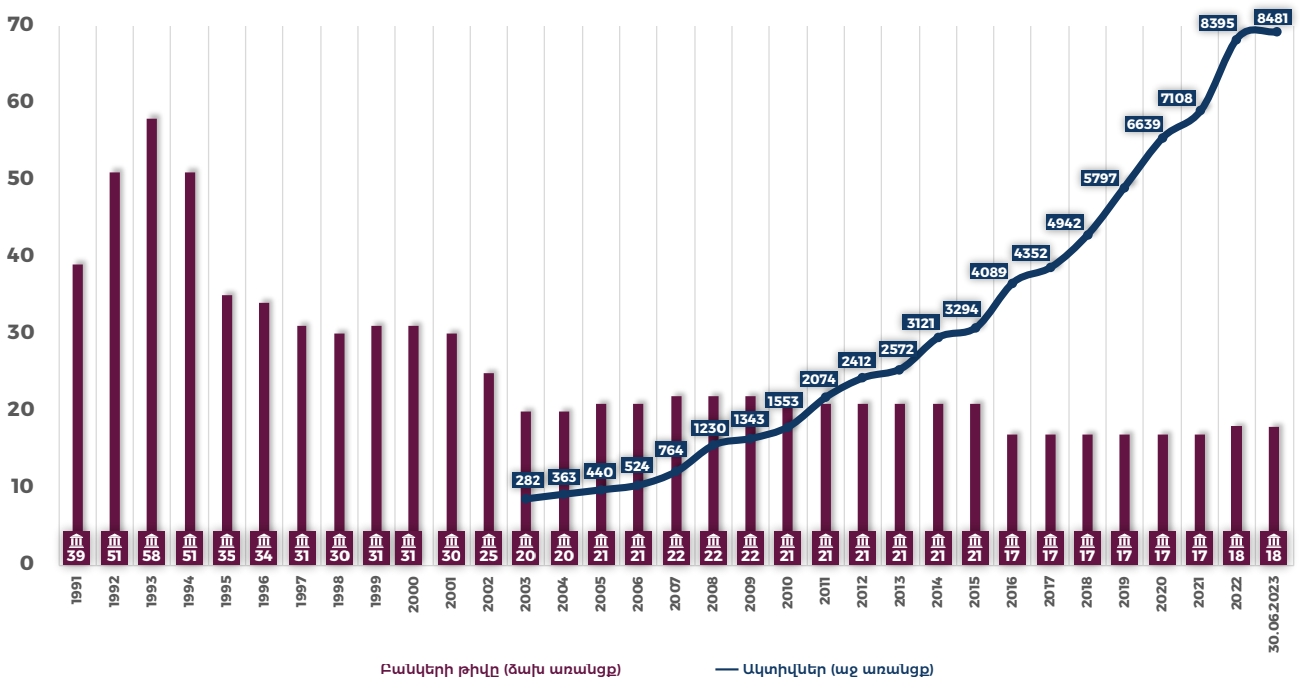
ԱԿՏԻՎՆԵՐ

Մլրդ. դրամ



2023թ-ի 1-ին կիսամյակում ընդհանուր ակտիվներն աճել են շուրջ 86 մլրդ դրամով կամ 1.02%-ով, իսկ 31.03.2023-ի համեմատ՝ 25 մլրդ դրամով կամ 0.3%-ով:

ԲԱՆԿԵՐԻ ԹԻՎԸ ԵՎ ԱԿՏԻՎՆԵՐԸ

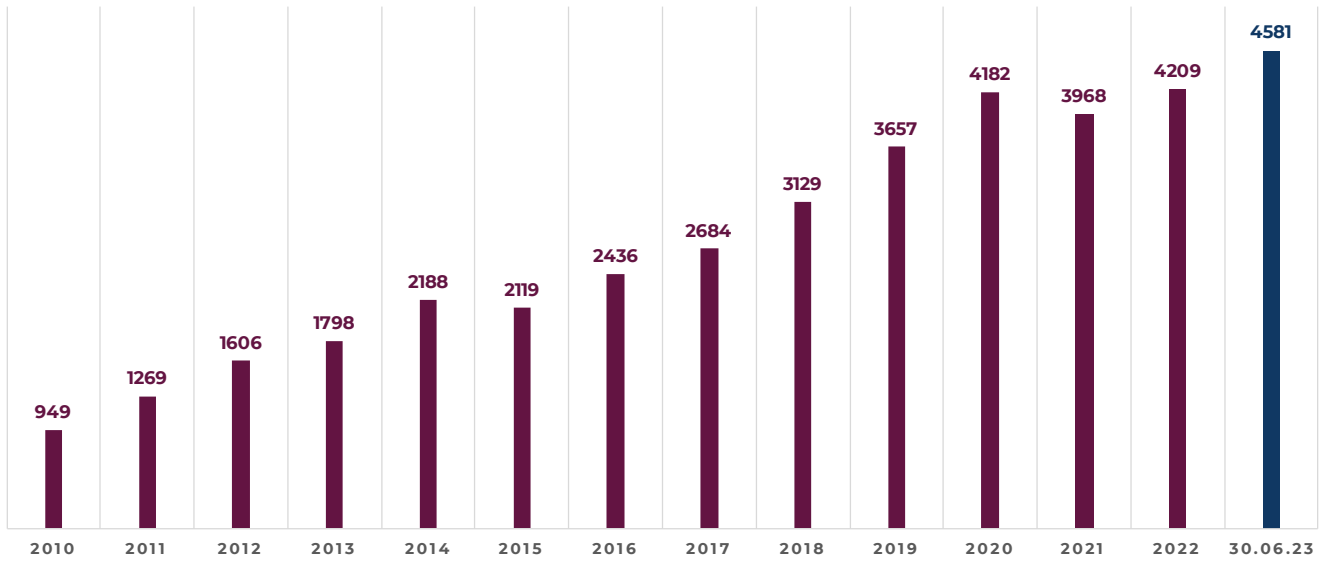


Բանկերի թիվը (ձախ առանցք)

Ակտիվներ (աջ առանցք)

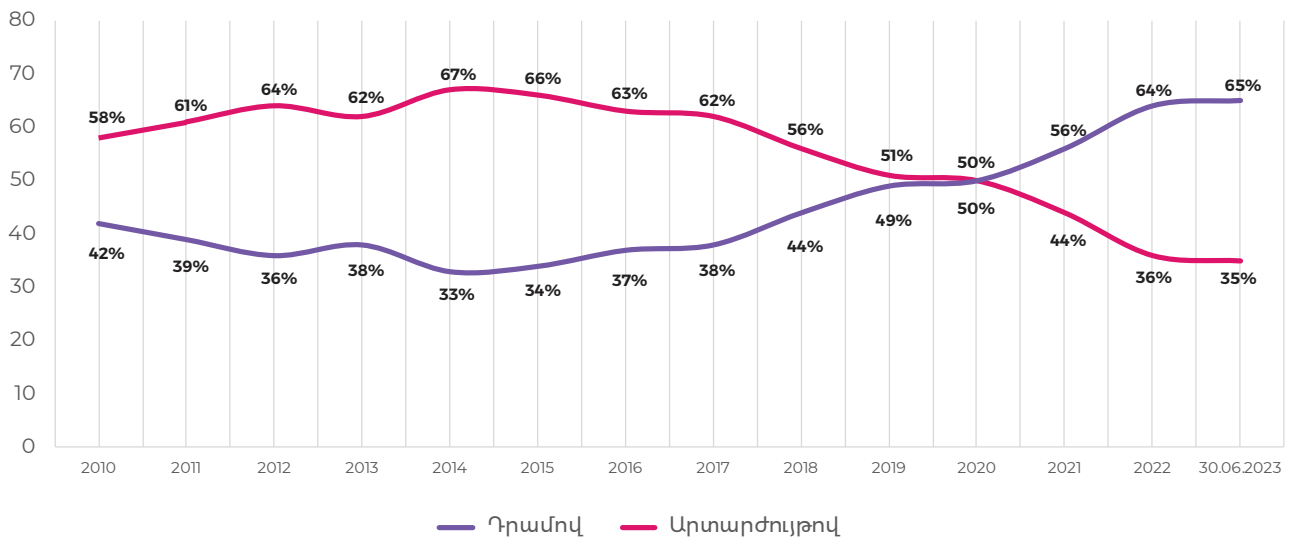
ՎԱՐԿԱՅԻՆ ՆԵՐԴՐՈՒՄՆԵՐ

Մլրդ դրամ



2023թ-ի 1-ին կիսամյակում վարկային ներդրումներն ավելացել են շուրջ 372 մլրդ դրամով կամ 8.8%-ով, իսկ 31.03.2023-ի համեմատ՝ 192 մլրդ դրամով կամ 4.4%-ով:

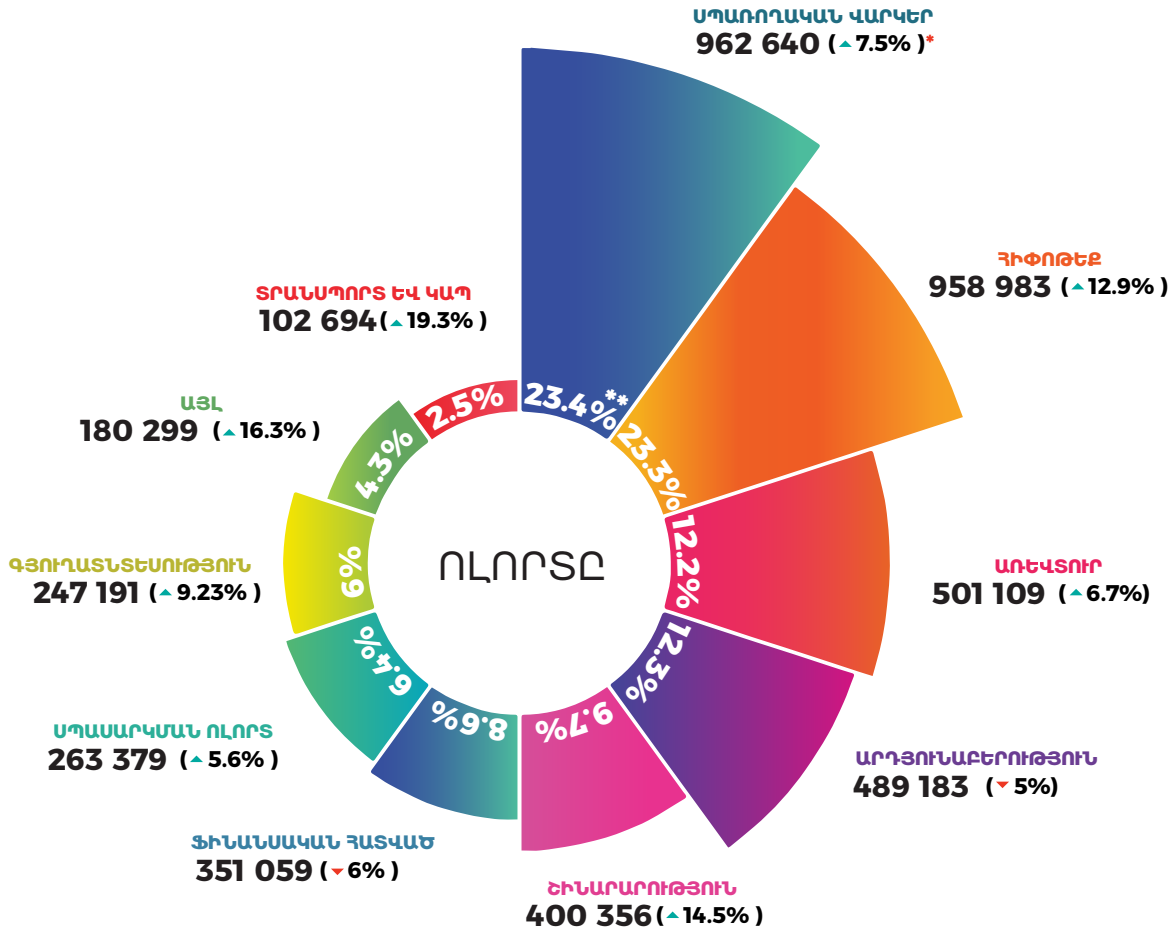
ԴՐԱՄՈՎ ԵՎ ԱՐՏԱՐԺՈՒՅԹՈՎ ՎԱՐԿԵՐԻ ՄԱՍՆԱԲԱԺԻՆԸ ԸՆԴՀԱՆՈՒՐ ՎԱՐԿԵՐՈՒՄ



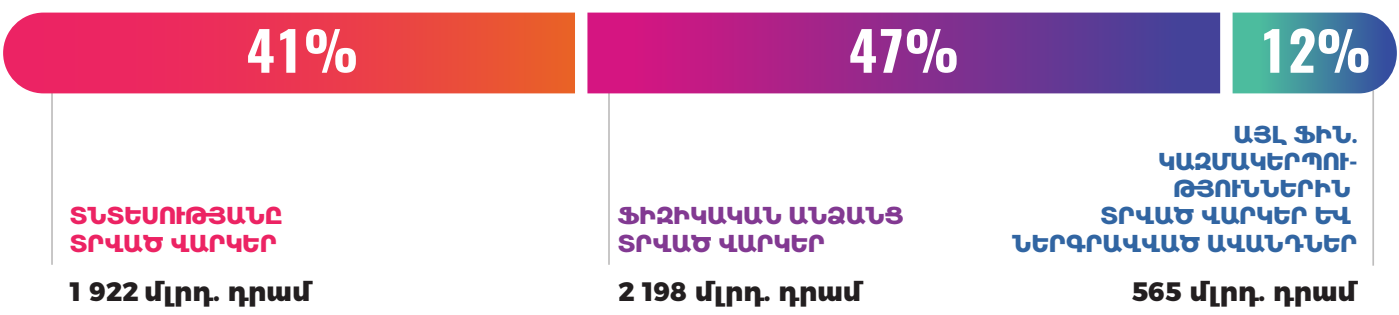
ՎԱՐԿԵՐԻ ԿԱՌՈՒՑՎԱԾՔԸ

30.06.2023

Մլն. դրամ

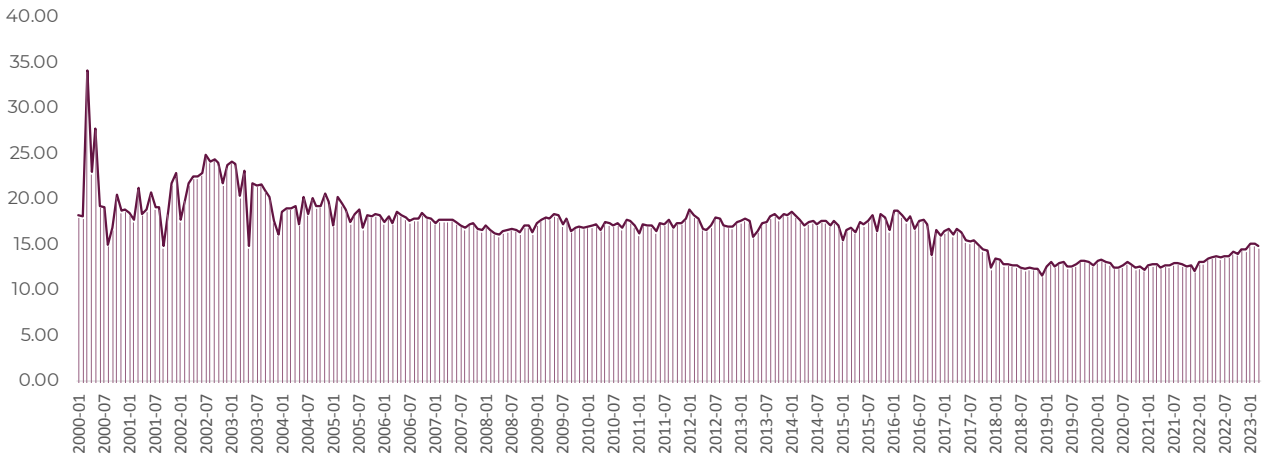


* Վարկերի աճը և նվազումը 30.06.2022թ-ի համեմատ
 ** Յուրաքանչյուր ճյուղի վարկային պորտֆելի տեսակարար կշիռն ընդհանուր վարկային պորտֆելում

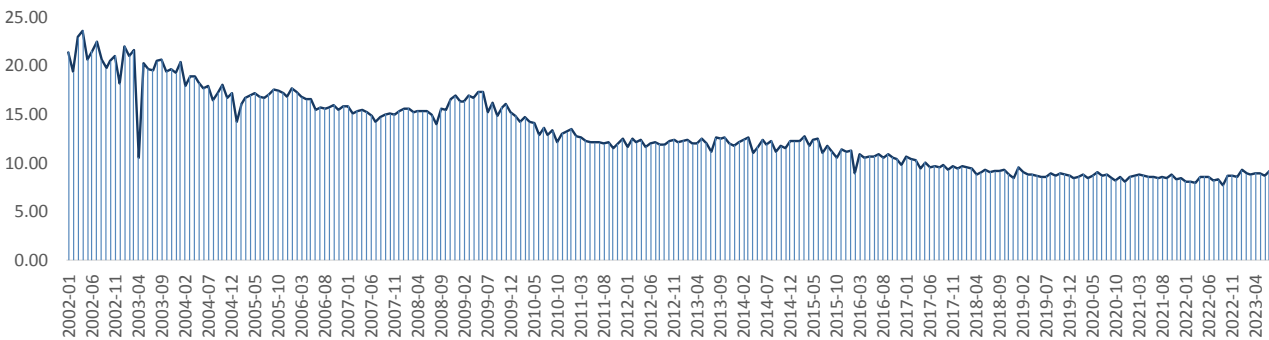


ԲԱՆԿԵՐԻ ԿՈՂՄԻՑ ՏՐԱՄԱԴՐՎԱԾ ՎԱՐԿԵՐԻ ՏՈԿՈՍԱԴՐՈՒՅՔՆԵՐ

ՀՀ դրամով



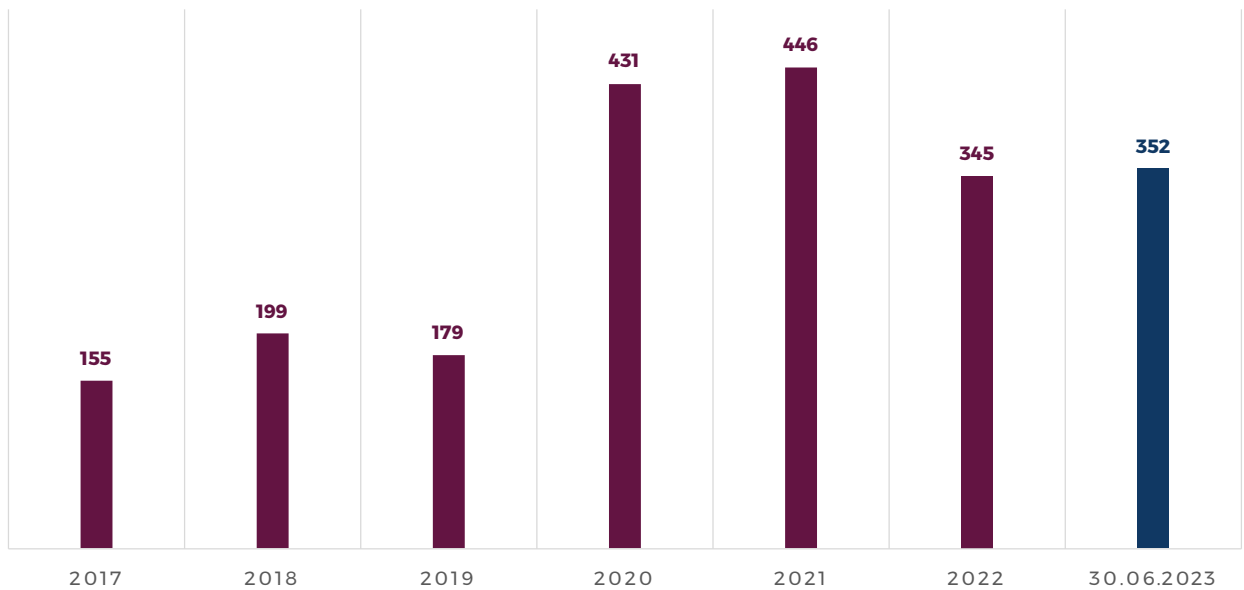
ԱՄՆ դոլարով



Բանկերի կողմից տրամադրված վարկերի տոկոսադրույքները ՀՀ դրամով 2023 թ-ի հունիսին 2022-ի դեկտեմբերի համեմատ ավելացել է 0.73%-ով կազմելով 15.18%:
 Դոլարով վարկերի տոկոսադրույքները 2022-ի դեկտեմբերի համեմատ ավելացել է 0.63%-ով կազմելով 9.26%:
 Վերաֆինանսավորման տոկոսադրույքը 01.08.2023-ին 13.12.2022-ի համեմատ նվազել է 0.5%-ով կազմելով 10.25%:

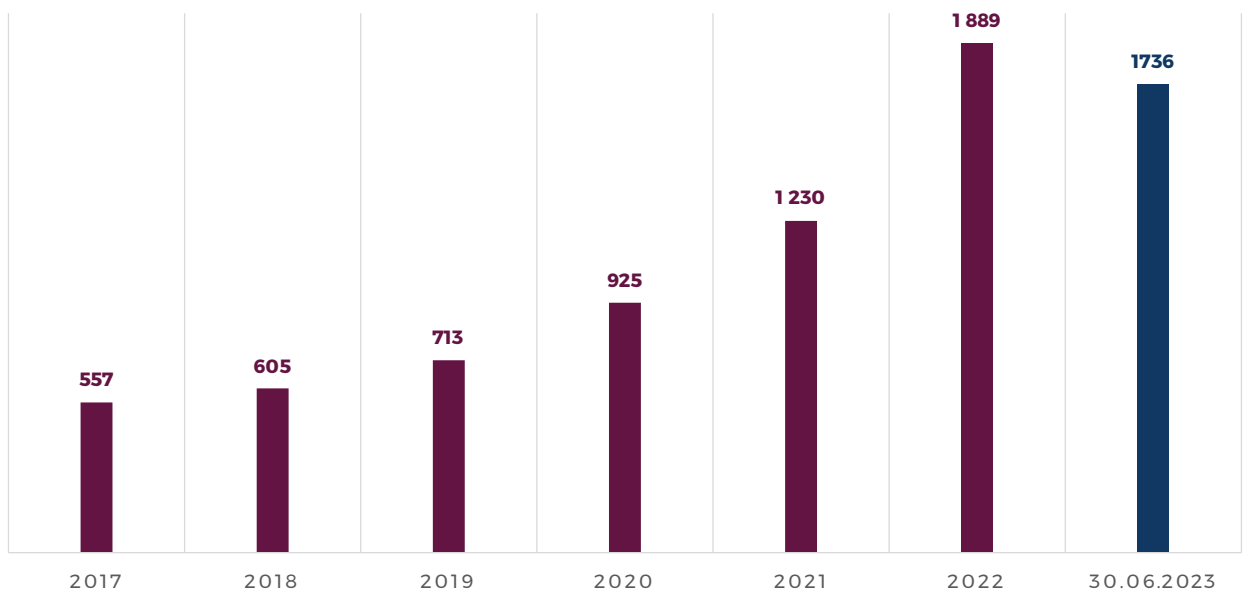
ԲԱՆԿԵՐԻ ԿՈՂՄԻՑ ԹՈՂԱՐԿՎԱՅ ԱՐԺԵԹՂԹԵՐ

Մլրդ. դրամ



ԱՐԺԵԹՂԹԵՐՈՒՄ ՆԵՐԴՐՈՒՄՆԵՐ

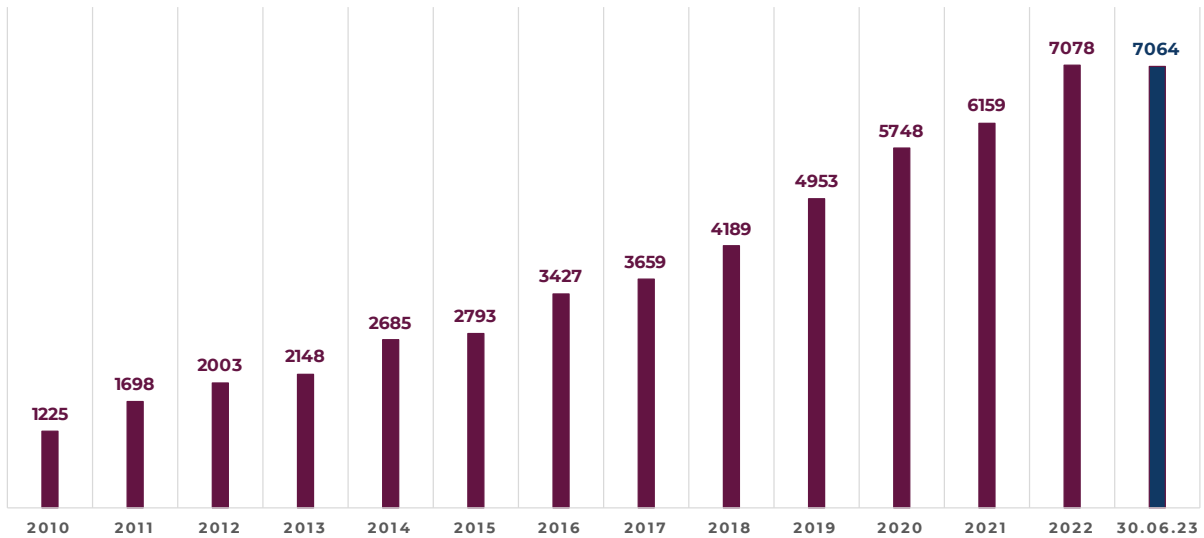
Մլրդ. դրամ



2023թ-ի 1-ին կիսամյակում արժեթղթերում ներդրումները նվազել են շուրջ 153 մլրդ. դրամով կամ 8.8%-ով, իսկ 31.03.2023-ի համեմատ՝ 106 մլրդ. դրամով կամ 5.8%-ով:

ՊԱՐՏԱՎՈՐՈՒԹՅՈՒՆՆԵՐ

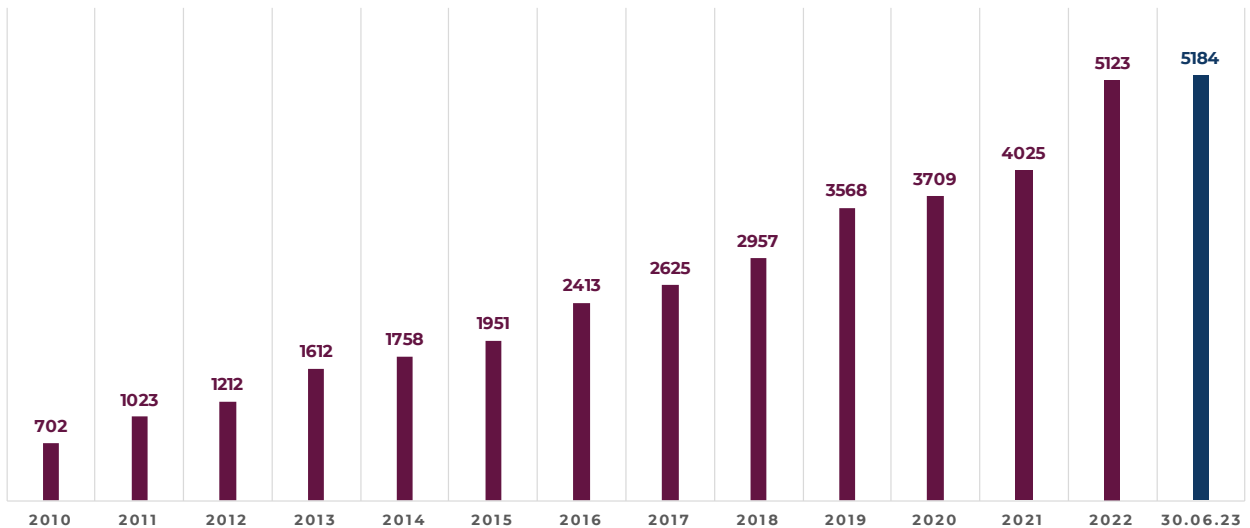
Մլրդ. դրամ



2023թ-ի 1-ին կիսամյակում ընդհանուր պարտավորությունները նվազել են շուրջ 14 մլրդ. դրամով կամ 0.2%-ով, իսկ 31.03.2023թ.-ի համեմատ՝ շուրջ 21 մլրդ. դրամով կամ 0.3%-ով:

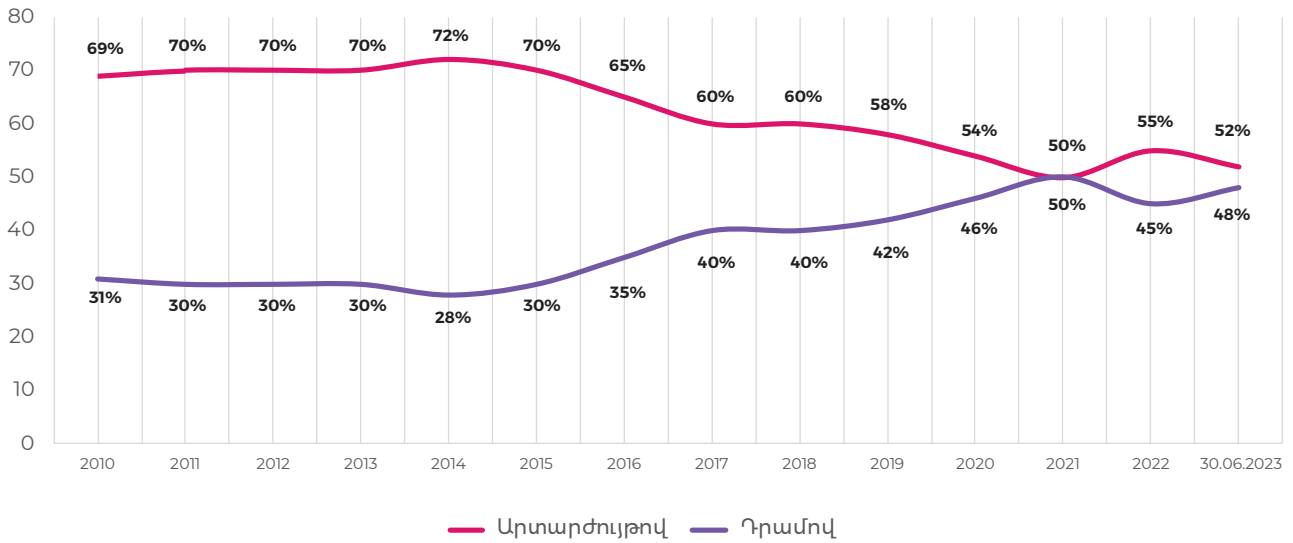
ԱՎԱՆԴՆԵՐ

Մլրդ. դրամ



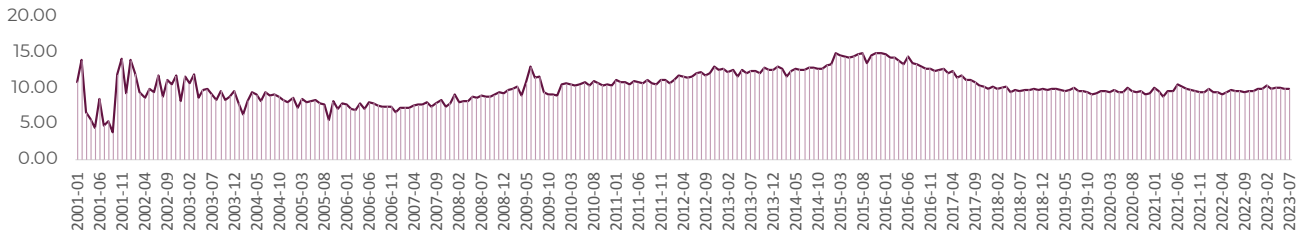
2023թ-ի 1-ին կիսամյակում ընդհանուր ավանդներն աճել են են շուրջ 61 մլրդ. դրամով կամ 1.2%-ով, իսկ 31.03.2023-ի համեմատ՝ 92 մլրդ. դրամով կամ 1.8%-ով:

ԴՐԱՄՈՎ ԵՎ ԱՐՏԱՐԺՈՒՅԹՈՎ ԱՎԱՆԴՆԵՐԻ ՄԱՍՆԱԲԱԺԻՆԸ ԸՆԴՀԱՆՈՒՐ ԱՎԱՆԴՆԵՐՈՒՄ

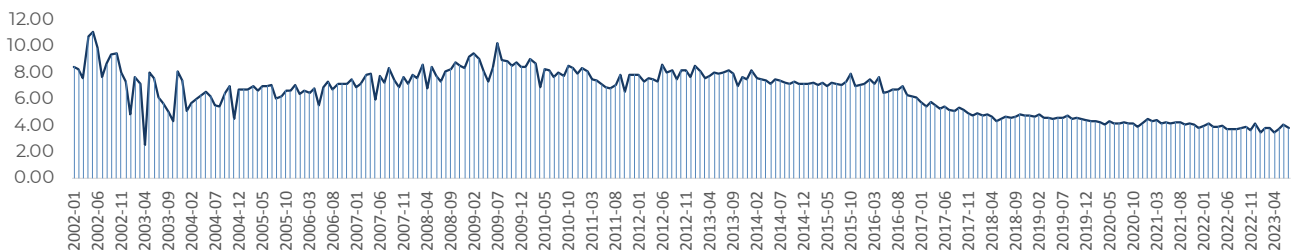


ԱՎԱՆԴՆԵՐԻ ՏՈԿՈՍԱԴՐՈՒՅՔՆԵՐ

ՀՀ դրամով



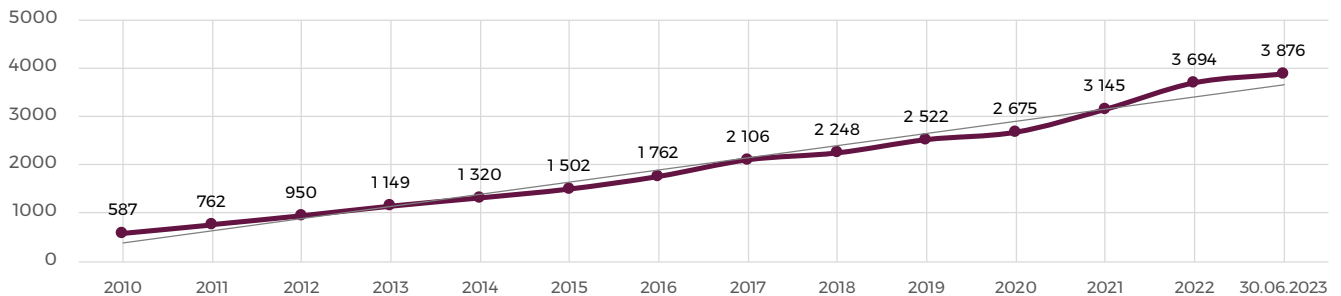
ԱՄ դոլարով



Բանկերի կողմից ներգրավված ավանդների տոկոսադրույքները ՀՀ դրամով 2023 թ-ի հունիսին 2022թ-ի դեկտեմբերի համեմատ ավելացել է 0.02%-ով՝ կազմելով 9.78%, իսկ դոլարով ավանդների տոկոսադրույքները 2022թ-ի դեկտեմբերի համեմատ նվազել է 0.35%-ով՝ կազմելով 3.79%:

ՌԵԶԻԴԵՆՏՆԵՐԻ ԱՎԱՆԴՆԵՐ

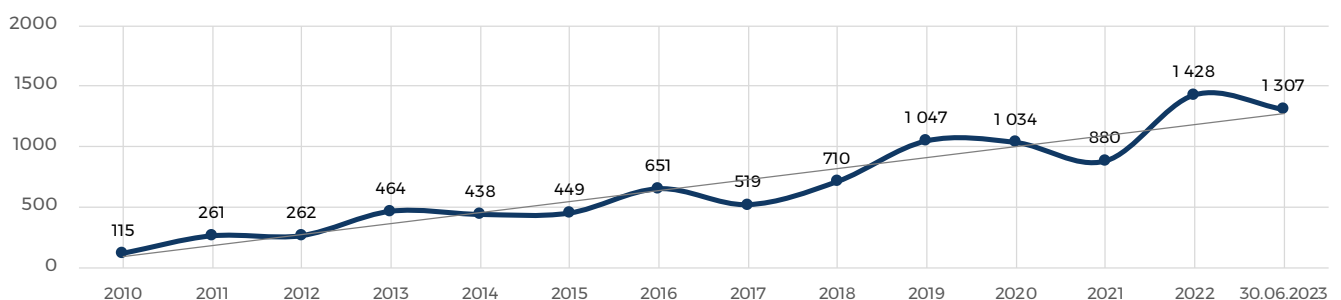
Մլրդ. դրամ



2023թ-ի 1-ին կիսամյակում ռեզիդենտների ավանդներն ավելացել են շուրջ 182 մլրդ. դրամով կամ 4.9%-ով, իսկ 31.03.2023-ի համեմատ՝ 61 մլրդ. դրամով կամ 1.6%-ով:

ՈՉ ՌԵԶԻԴԵՆՏՆԵՐԻ ԱՎԱՆԴՆԵՐ

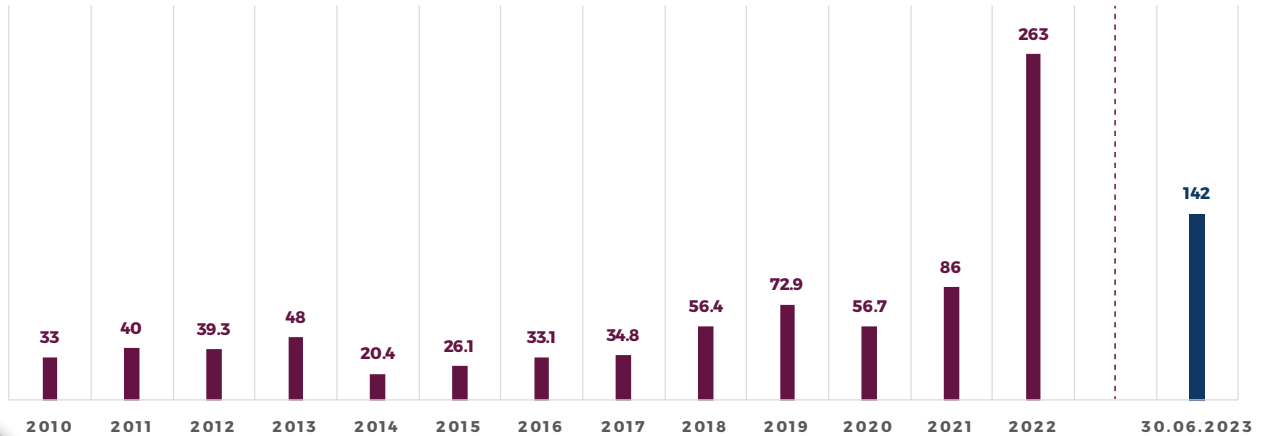
Մլրդ. դրամ



2023թ-ի 1-ին կիսամյակում ոչ ռեզիդենտների ավանդները նվազել են շուրջ 121 մլրդ. դրամով կամ 8.5%-ով, 31.03.2023-ի համեմատ ավելացել է 30 մլրդ. դրամով կամ 2.3%-ով:

ՀԱՅՈՒՅԹ

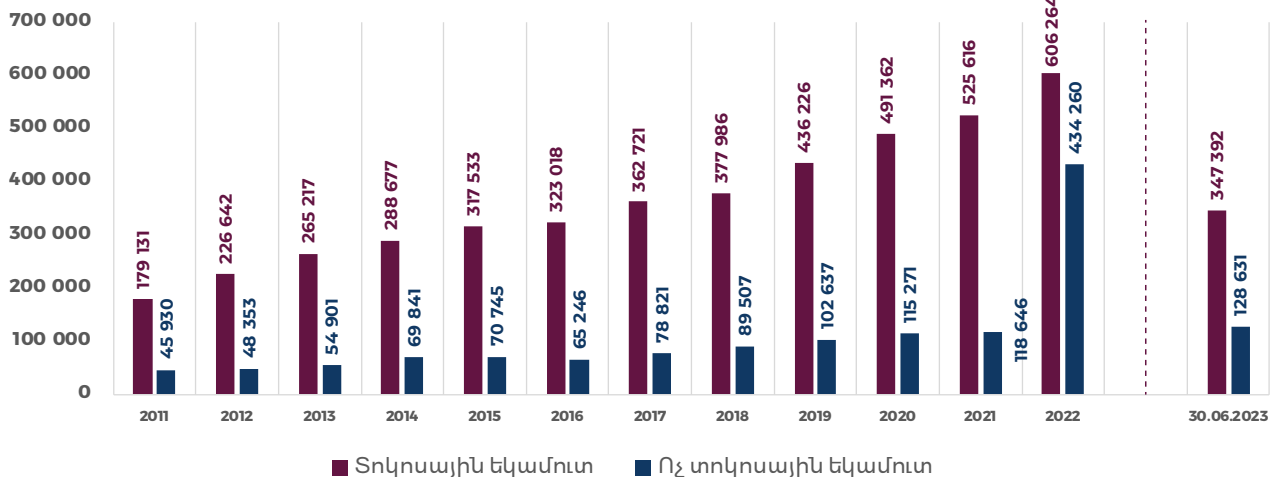
Մլրդ. դրամ



2023թ-ի 1-ին կիսամյակում բանկային համակարգն ապահովել է 142 մլրդ դրամի շահույթ, որը 2022թ-ի նույն ժամանակահատվածի համեմատ ավելացել է շուրջ 27.9 մլրդ դրամով կամ 24.5%-ով:

ՏՈԿՈՍԱՅԻՆ ԵՎ ՈՋ ՏՈԿՈՍԱՅԻՆ ԵԿԱՄՈՒՏ

Մլն. դրամ



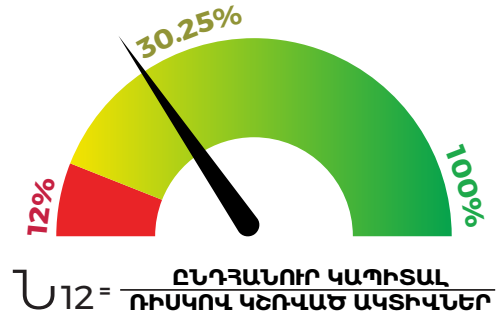
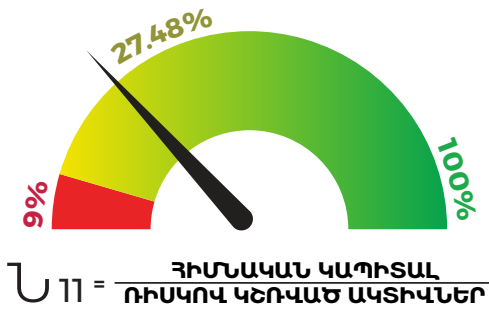
2023թ-ի 1-ին կիսամյակում տոկոսային եկամուտները կազմել են 347 392 մլն դրամ, որը 2022թ-ի նույն ժամանակահատվածի համեմատ ավելացել է 58 824 մլն դրամով կամ 20.4%-ով:

2023թ-ի 1-ին կիսամյակում ոճ տոկոսային եկամուտները կազմել են 128 631 մլն դրամ որը 2022թ-ի նույն ժամանակահատվածի համեմատ նվազել է 60 698 մլն դրամով կամ 32.1%-ով:

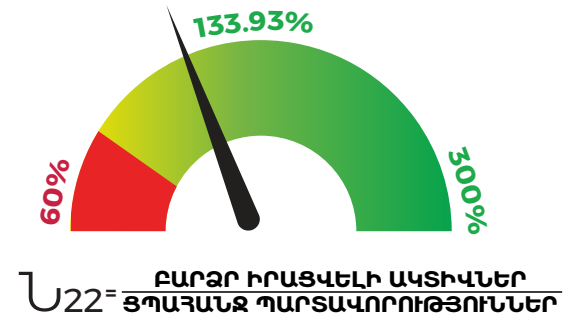
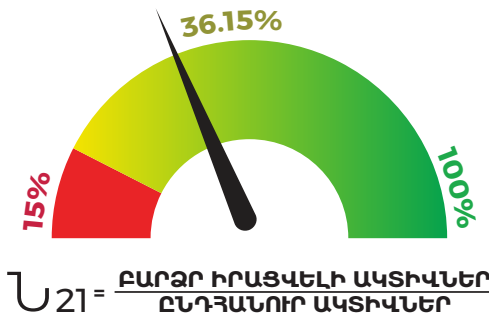
ՀԻՄՆԱԿԱՆ ՆՈՐՄԱՏԻՎՆԵՐ

30.06.2023

ԿԱՊԻՏԱԼԻԶԱՑԻԱՅԻ ՆՈՐՄԱՏԻՎՆԵՐ



ԻՐԱՑՎԵԼԻՈՒԹՅԱՆ ՆՈՐՄԱՏԻՎՆԵՐ



ՆՈՐՄԱՏԻՎՆԵՐ	ՆՈՐՄԱՏԻՎ ԳԱՏՏԱՅԻ ՄԵԾՈՒԹՅՈՒՆԸ՝ ՀԱՆՎԱՐԿՎԱԾ ԲԱՆԿԻ ՀԱՄԱՐ	ՀՀ ԿԵՆՏՐՈՆԱԿԱՆ ԲԱՆԿԻ ՍԱՀՄԱՆԱԾ ՆՈՐՄԱՏԻՎԻ ԹՈՒՅԼԱՏՐԵԼԻ ՄԵԾՈՒԹՅՈՒՆ
ԸՆԴՀԱՆՈՒՐ (ՍԵՓԱԿԱՆ) ԿԱՊԻՏԱԼԻ ՆՎԱՋԱԳՈՒՅՆ ՉԱՓԸ	75 452 044 ₺	30 000 000 ₺
Ն23 ԲԱՆԿԻ ԲԱՐՁՐ ԻՐԱՑՎԵԼԻ ԱԿՏԻՎՆԵՐԻ ԵՎ ՋՈՒՏ ԴՐԱՄԱԿԱՆ ԱՐՏԱՀՈՍՔԻ ՄԻՋԸ ՆՎԱՋԱԳՈՒՅՆ ՀԱՐԱԲԵՐԱԿՑՈՒԹՅՈՒՆԸ /ԲՈԼՈՐ ԱՐԺՈՒՅԹՆԵՐՈՎ/	313.58%	100%
Ն24 ԲԱՆԿԻՆ ՀԱՍԱՆԵԼԻ ԿԱՅՈՒՆ ՄԻՋՈՑՆԵՐԻ ԵՎ ԲԱՆԿԻՆ ԱՆՀՐԱԺԵՇՏ ԿԱՅՈՒՆ ՄԻՋՈՑՆԵՐԻ ՄԻՋԵՎ ՆՎԱՋԱԳՈՒՅՆ ՀԱՐԱԲԵՐԱԿՑՈՒԹՅՈՒՆԸ (ԲՈԼՈՐ ԱՐԺՈՒՅԹՆԵՐՈՎ)	151.93%	100%
Ն31 ՄԵՎ ՓՈՒՍԱՌՈՒԻ ԳԾՈՎ ՌԻՍԿԻ ԱՌԱՎԵԼԱԳՈՒՅՆ ՉԱՓԸ	12.78%	20%
Ն32 ԽՈՇՈՐ ՓՈՒՍԱՌՈՒՄՆԵՐԻ ԳԾՈՎ ՌԻՍԿԻ ԱՌԱՎԵԼԱԳՈՒՅՆ ՉԱՓԸ	82.58%	500%
Ն41 ԲԱՆԿԻ ՀԵՏ ԿԱՊԿԱԾ ՄԵՎ ԱՆՁԻ ԳԾՈՎ ՌԻՍԿԻ ԱՌԱՎԵԼԱԳՈՒՅՆ ՉԱՓԸ	1.84%	5%
Ն42 ԲԱՆԿԻ ՀԵՏ ԿԱՊԿԱԾ ԲՈԼՈՐ ԱՆՁԱՆՑ ԳԾՈՎ ՌԻՍԿԻ ԱՌԱՎԵԼԱԳՈՒՅՆ ՉԱՓԸ	7.26%	20%
ԱՐՏԱՐԺՈՒԹՅՈՒՆ ԴԻՐՔԻ ԵՎ ԲԱՆԿԻ ԸՆԴՀԱՆՈՒՐ ԿԱՊԻՏԱԼԻ ՄԻՋԵՎ ԱՌԱՎԵԼԱԳՈՒՅՆ ՀԱՐԱԲԵՐԱԿՑՈՒԹՅՈՒՆԸ	1.52%	10%
ԸՍՏ ԱՌԱՆՁԻՆ ԱՐՏԱՐԺՈՒԹՅՆԵՐԻ ՅՈՒՐԱՔԱՆՋՅՈՒՐ ԱՐՏԱՐԺՈՒՅԹԻ ԴԻՐՔԻ ԵՎ ԲԱՆԿԻ ԸՆԴՀԱՆՈՒՐ ԿԱՊԻՏԱԼԻ ՄԻՋԵՎ ԱՌԱՎԵԼԱԳՈՒՅՆ ՀԱՐԱԲԵՐԱԿՑՈՒԹՅՈՒՆԸ	ԱՄՆ \$ 0.68% ԵՎՐՈ € 0.47% ՌՈՒՄ. Բ 0.16%	7%

ՇԱՐՈՒԹԱԲԵՐՈՒԹՅԱՆ ՑՈՒՑԱՆԻՇՆԵՐ

30.06.2023

ԱԿՏԻՎՆԵՐԻ
ՇԱՐՈՒԹԱԲԵՐՈՒԹՅՈՒՆ (ROA)

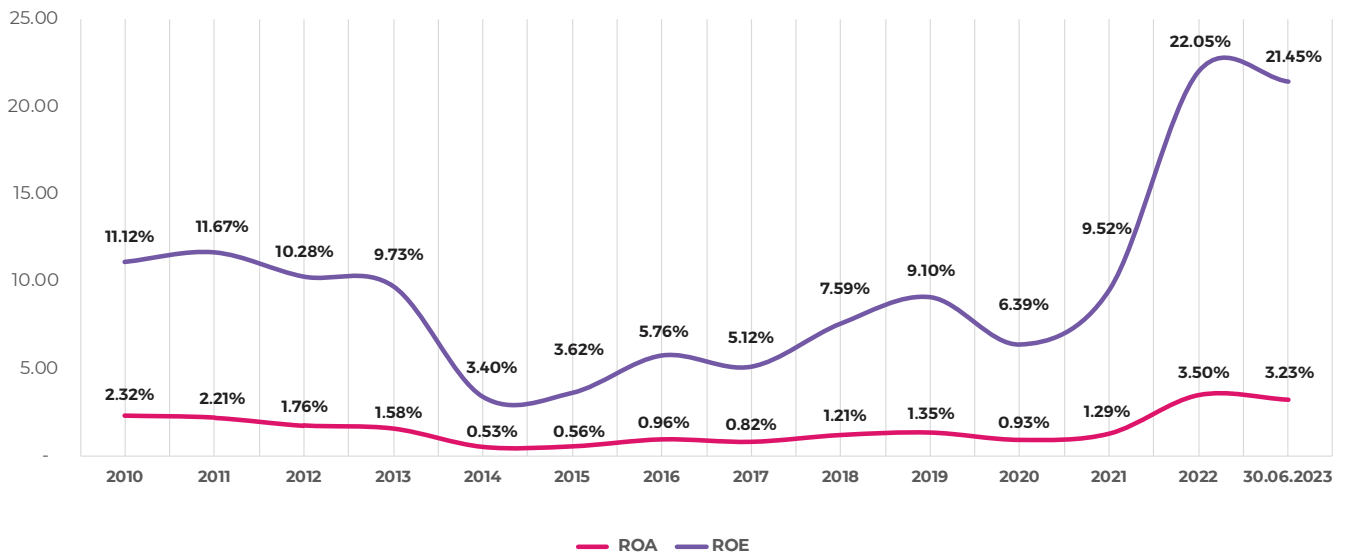
3.23%

ԿԱՊԻՏԱԼԻ
ՇԱՐՈՒԹԱԲԵՐՈՒԹՅՈՒՆ (ROE)

21.45%



ROA, ROE



2023թ-ի 6 ամիսների ընթացքում ROE-ն նվազել է 0.6%-ով, իսկ ROA-ն՝ 0.27%-ով:

ԲԱՆԿԵՐԻ ՄԱՍՆԱՃՅՈՒՂԵՐԻ ՔԱՆԱԿԸ ԵՎ ԱՇԽԱՏԱԿԻՑՆԵՐԻ ՄԻՋԻՆ ԹԻՎԸ

30.06.2023



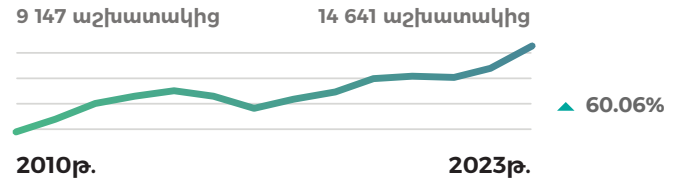
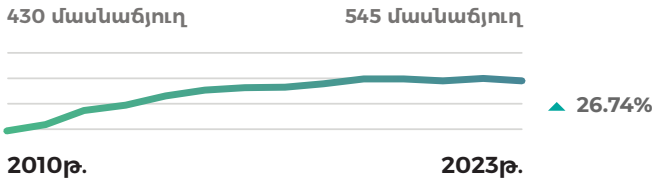
545 (▼ 0.6%)*

ԲԱՆԿԵՐԻ ՄԱՍՆԱՃՅՈՒՂԵՐԻ ՔԱՆԱԿԸ



14 641 (▲ 9.9%)*

ԲԱՆԿԵՐԻ ԱՇԽԱՏԱԿԻՑՆԵՐԻ ՄԻՋԻՆ ԹԻՎԸ



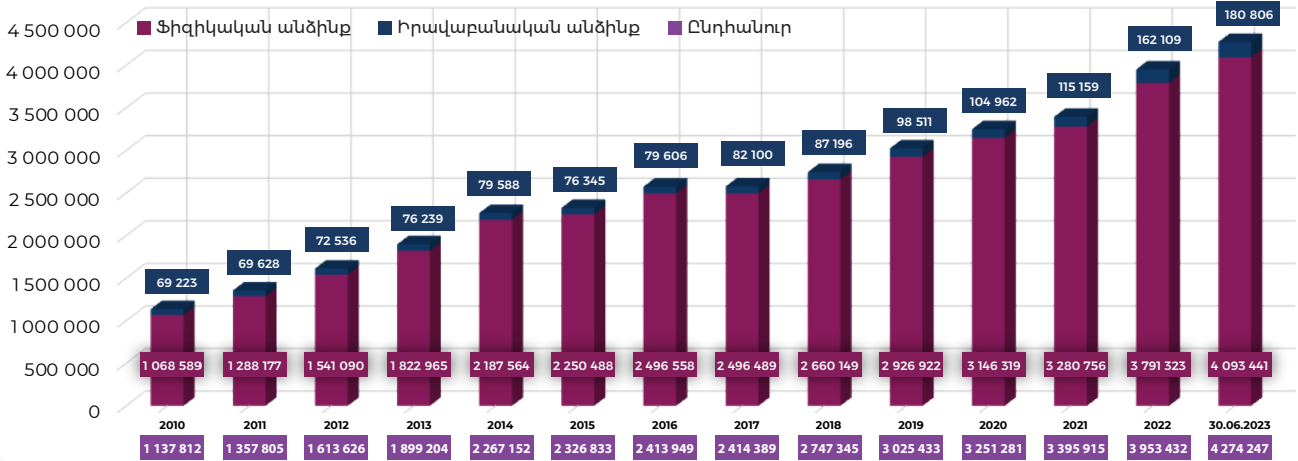
* Բանկերի մասնաճյուղերի քանակի և աշխատակիցների միջին թվի աճը 2023թ-ի 1-ին կիսամյակում

ԲՆԱԿԱՎԱՅՐ	ՄԱՍՆԱՃՅՈՒՂԵՐԻ ԹԻՎՆ ԸՍՏ ԲՆԱԿԱՎԱՅՐԵՐԻ	ՄԱՍՆԱՃՅՈՒՂԵՐԻ ԹԻՎԸ 100 ՀԱՁ. ԲՆԱԿՉԻ ՀԱԵՎՈՎ	ՅՈՒՐԱՔԱՆՉՅՈՒՐ ԲՆԱԿԱՎԱՅՐԻ ՄԱՍՆԱՃՅՈՒՂԵՐԻ ԹՎԻ ՏԵՍԱԿԱՐԱՐ ԿԵՒՈՆ ԸՆԴՀԱՆՈՒՐԻ ՄԵՋ
ԵՐԵՎԱՆ	252	23.1	46%
ԿՈՏԱՅՔ	45	17.9	8.2%
ՇԻՐԱԿ	40	17.4	7.2%
ԼՈՌԻ	32	15.2	6%
ՍՅՈՒՆԻՔ	27	20.0	5%
ԳԵՂԱՐՔՈՒՆԻՔ	26	11.4	4.9%
ԱՐԱՐԱՏ	25	9.7	4.7%
ԱՐՄԱՎԻՐ	24	9.1	4.5%
ՏԱՎՈՒԾ	23	19.2	4.3%
ԱՐԱԳԱԾՈՏՆ	19	15.2	3.6%
ՎԱՅՈՑ ՁՈՐ	14	29.4	2.6%
ԱՐՅԱՆ	18	15.0	3.4%

ՀԱՃԻՎՆԵՐ

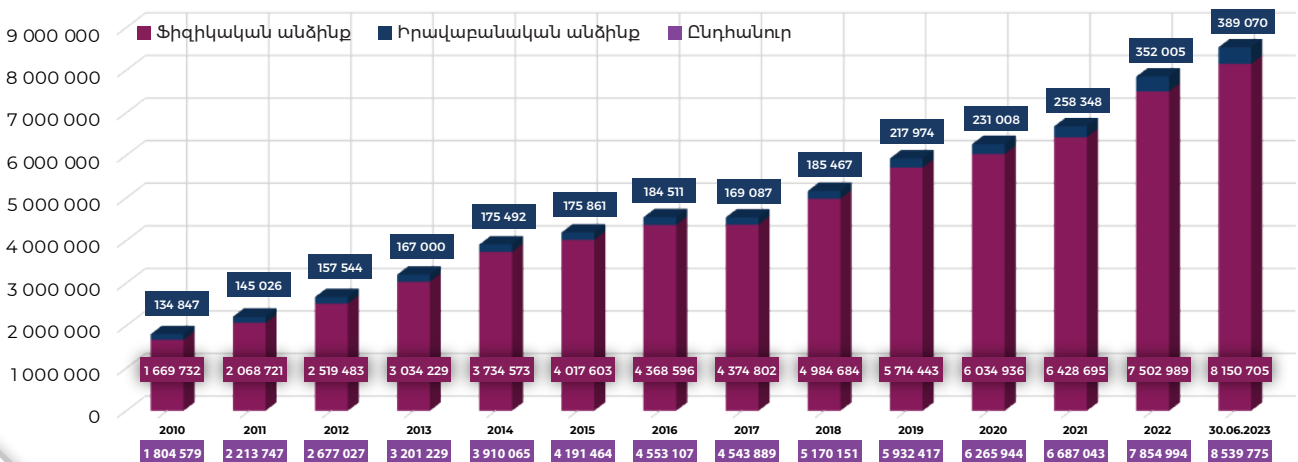
ԲԱՆԿԵՐԻ ՀԱՃԱԽՈՐԴՆԵՐԸ

*Հիշեցում. Եթե մեկ հաճախորդը հաշիվներ ունի մեկից ավելի բանկերում, ապա նույնքան անգամ ներառվում է հաճախորդների թվի մեջ



2023թ-ի մայիսին բանկերի հաճախորդների թիվն 2022թ-ի դեկտեմբերի համեմատ ավելացել է՝ 320 815-ով կամ 8.1%-ով
 - Ֆիզ. անձինք ավելացել են 302 118-ով կամ 8%-ով
 - Իրավաբանական անձինք ավելացել են են 18 697-ով կամ 11.5%-ով:

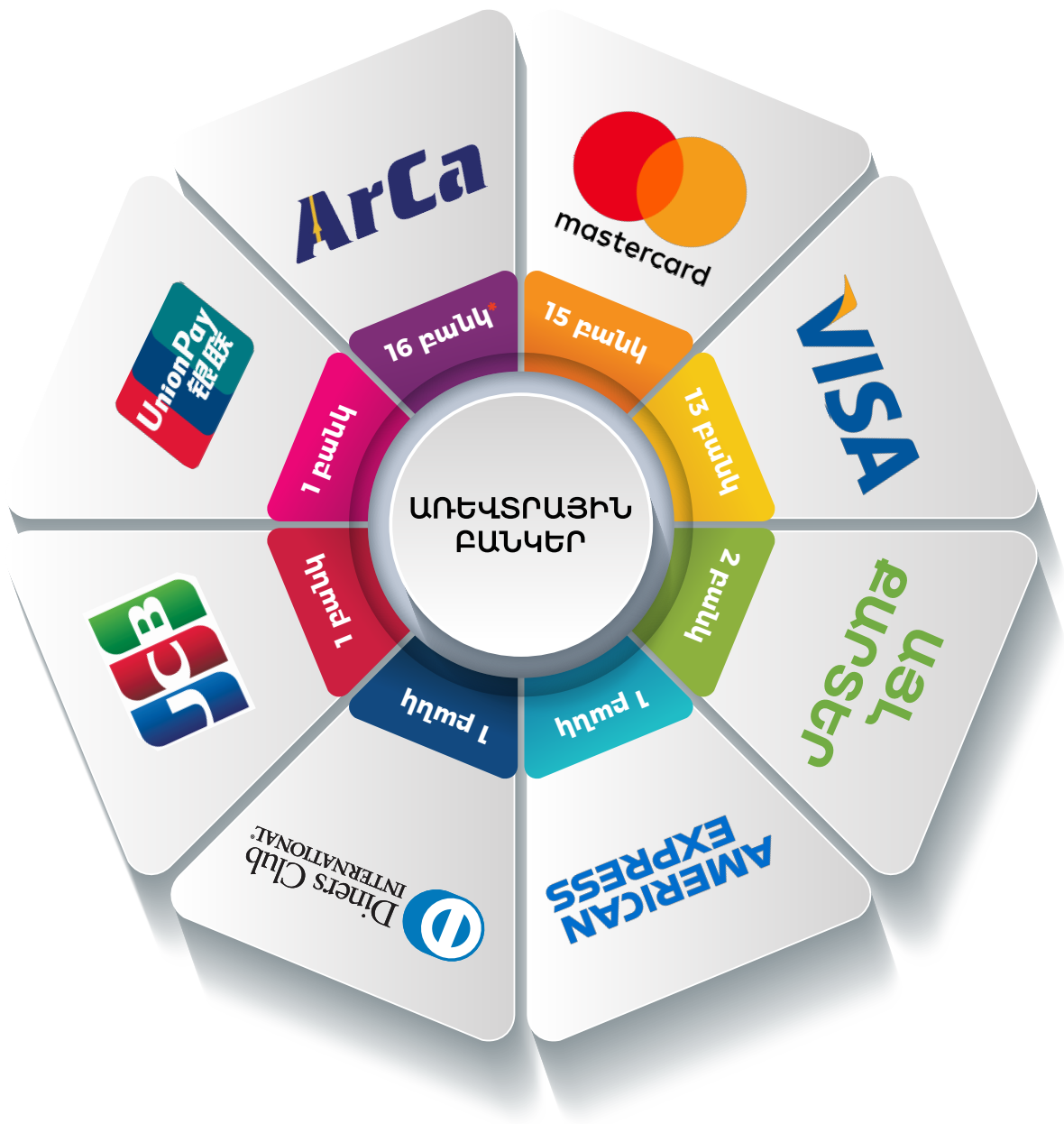
ԲԱՆԿԵՐԻ ՀԱՃԱԽՈՐԴՆԵՐԻ ՀԱՃԻՎՆԵՐԸ



2023թ-ի փետրվարին հաճախորդների հաշիվներն 2022թ-ի դեկտեմբերի համեմատ ավելացել են 684 781-ով կամ 8.7%-ով
 - Ֆիզ. անձանց հաշիվներն ավելացել են՝ 647 716-ով կամ 8.6%-ով
 - Իրավաբանական անձանց հաշիվներն ավելացել են՝ 37 065-ով կամ 10.5%-ով:

ՔԱՐՏԵՐ

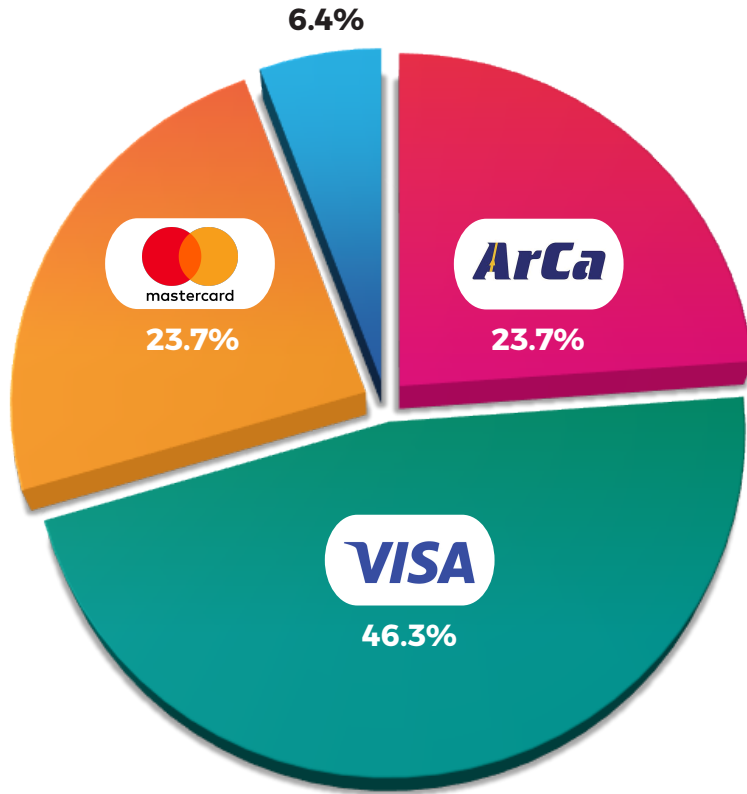
ՀՀ ԲԱՆԿԵՐԻ ՄԱՍՆԱԿՑՈՒԹՅՈՒՆԸ ԿՃԱՐԱՅԻՆ ՀԱՄԱԿԱՐԳԵՐԻՆ



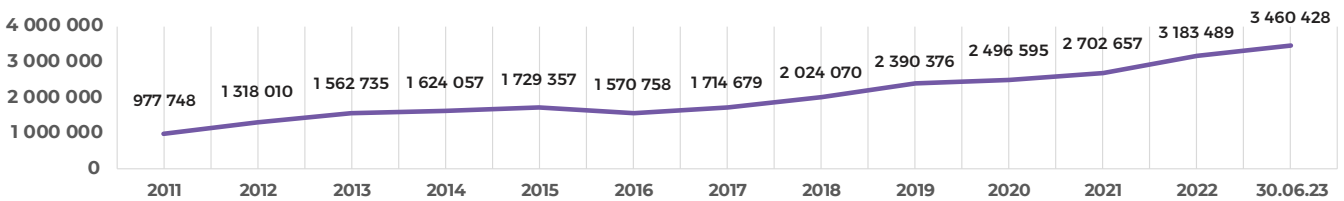
* Տվյալ վճարային համակարգին անդամակցող բանկերի քանակը

ՎճԱՐԱՅԻՆ ԶԱՐՏԵՐԻ ՔԱՆԱԿԸ

■ ARCA ■ VISA ■ Master Card ■ Այլ քարտեր



Վճարային քարտերի քանակը 30.06.2023-ի դրությամբ



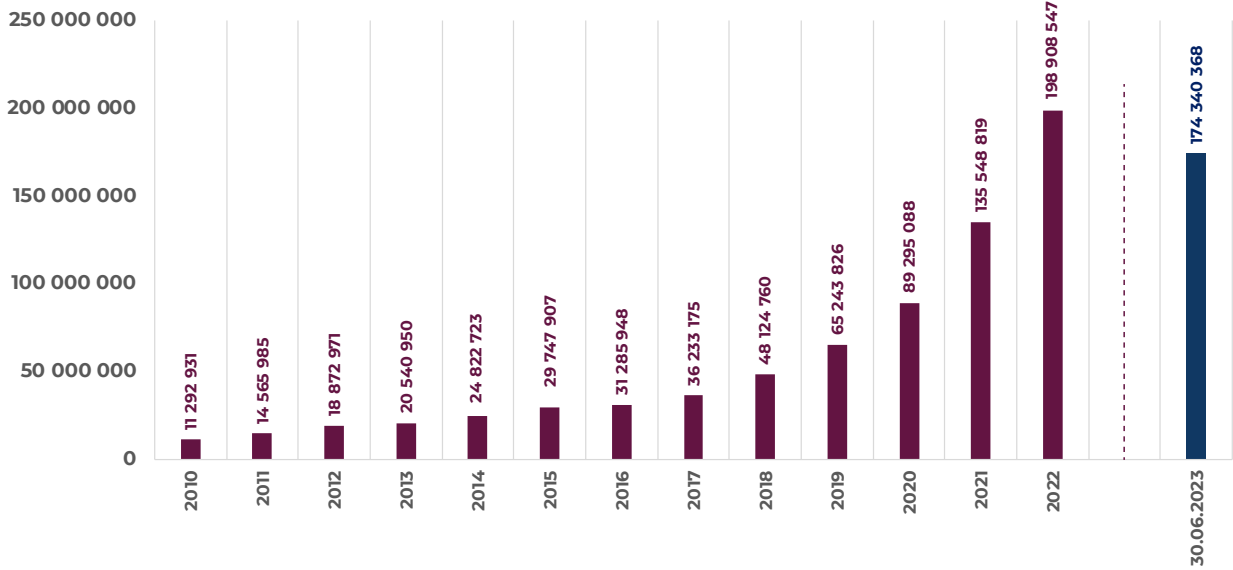
2023թ-ի առաջին կիսամյակում վճարային քարտերի քանակը կազմել է 3 460 428, որը 2022թ-ի համեմատ ավելացել է 276 939-ով կամ 8.7%-ով,

2023թ-ի առաջին կիսամյակում վճարային քարտերի քանակը 2011թ-ի համեմատ ավելացել է 2 482 680-ով կամ 253.9%-ով:

ՔԱՐՏԵՐՈՎ ԳՈՐԾԱՐՔՆԵՐ

Քանակը

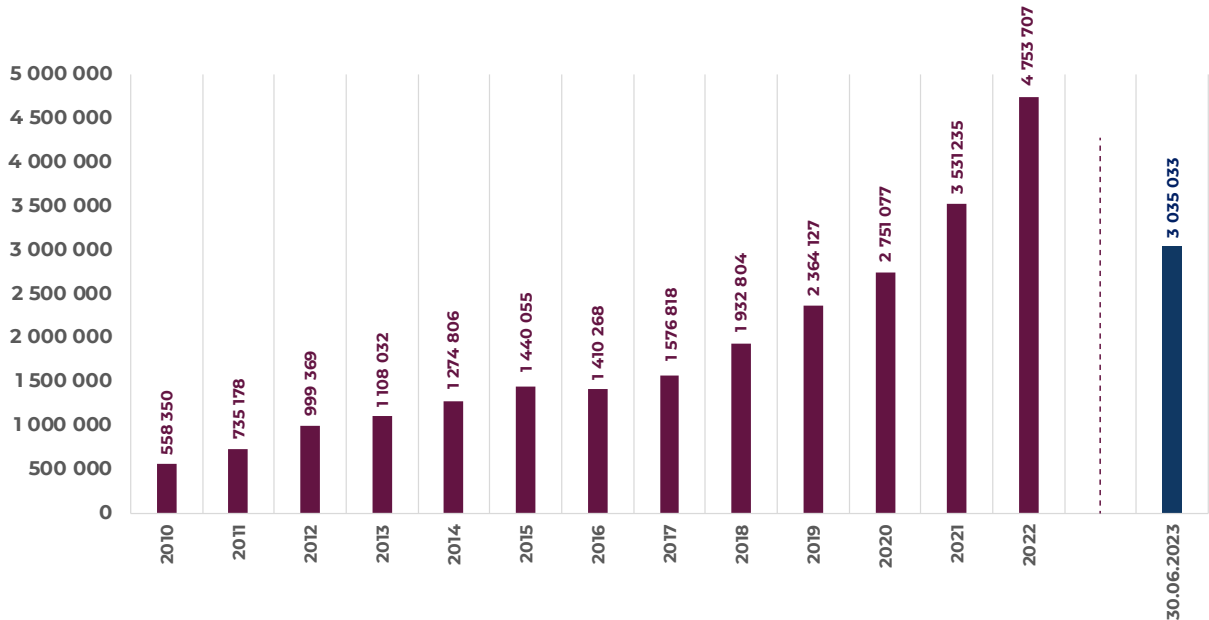
Հատ



2023թ-ի առաջին կիսամյակում վճարային քարտերով կատարվել է 174 340 368 գործարք, որը 2022թ-ի նույն ժամանակահատվածի համեմատ ավելացել է 90 571 671-ով կամ 108.1%-ով:

Ծավալը

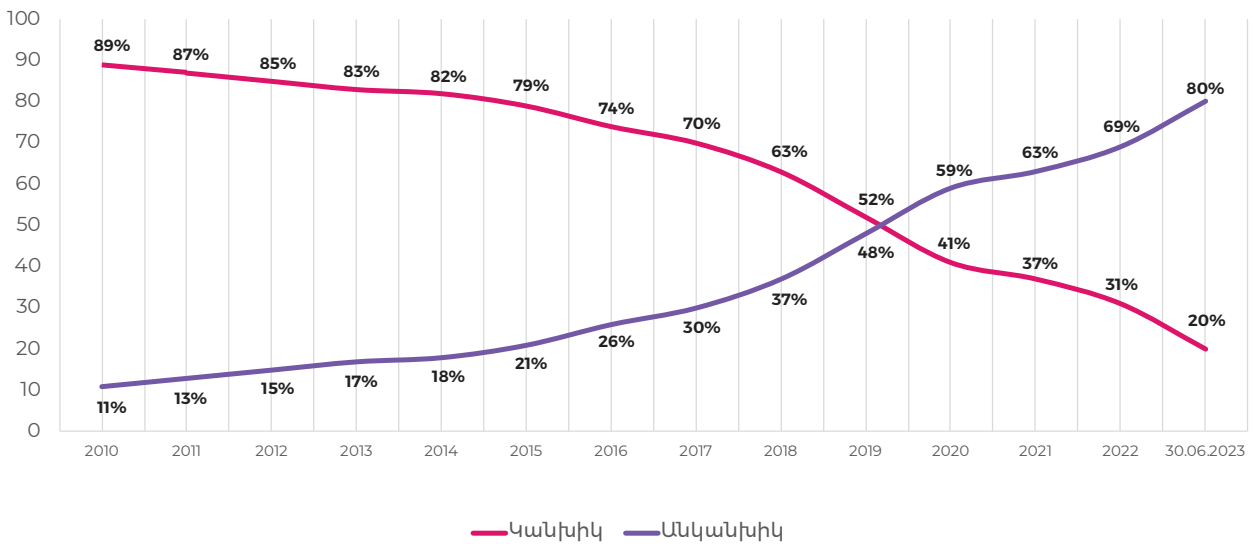
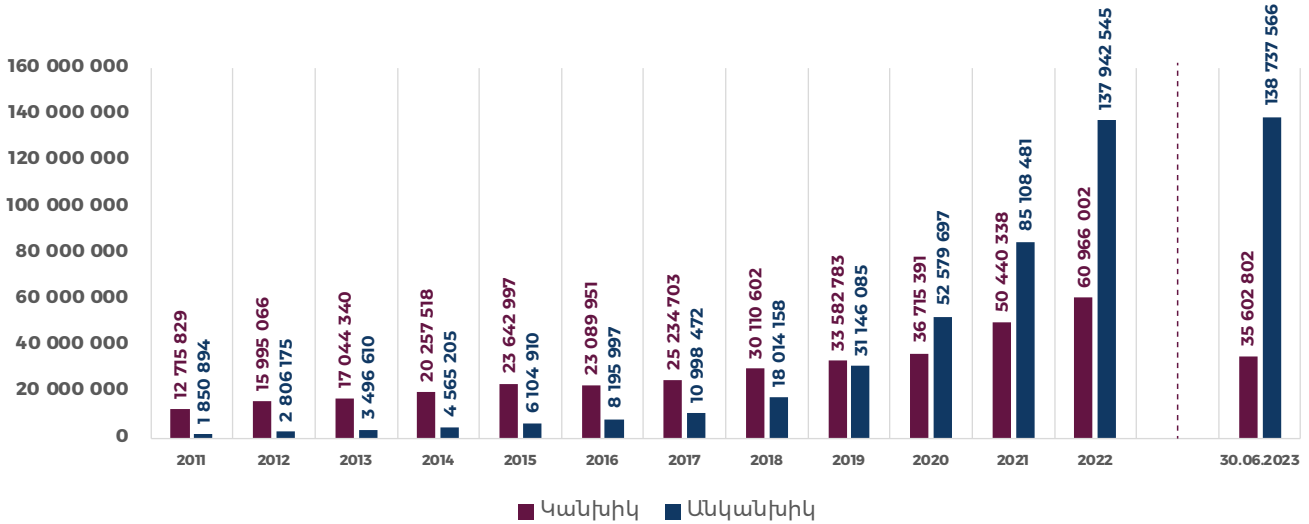
Մլն. դրամ



2023թ-ի առաջին կիսամյակում վճարային քարտերով գործարքների ծավալը կազմել է 3 035 033 մլն ՀՀ դրամ, որը 2022թ-ի նույն ժամանակահատվածի համեմատ ավելացել է 1 065 083 մլն դրամով կամ 54.1%-ով:

ՔԱՐՏԵՐՈՎ ԳՈՐԾԱՐՔՆԵՐԻ ՔԱՆԱԿԸ

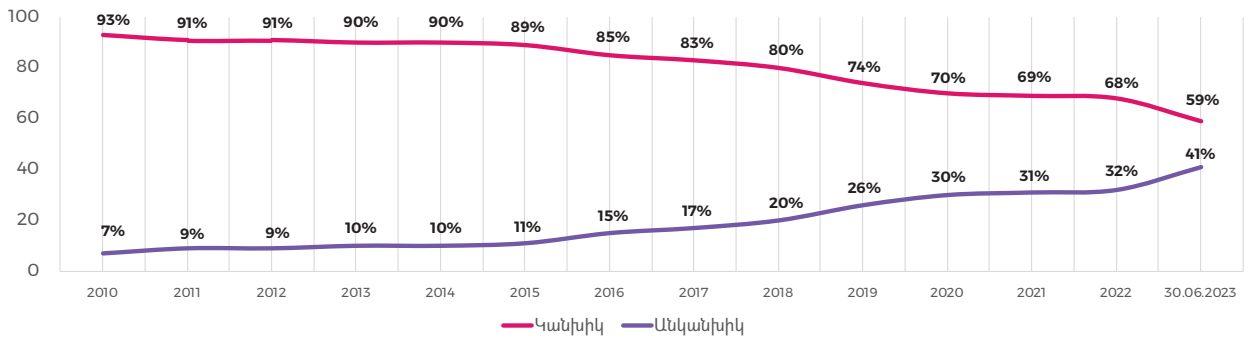
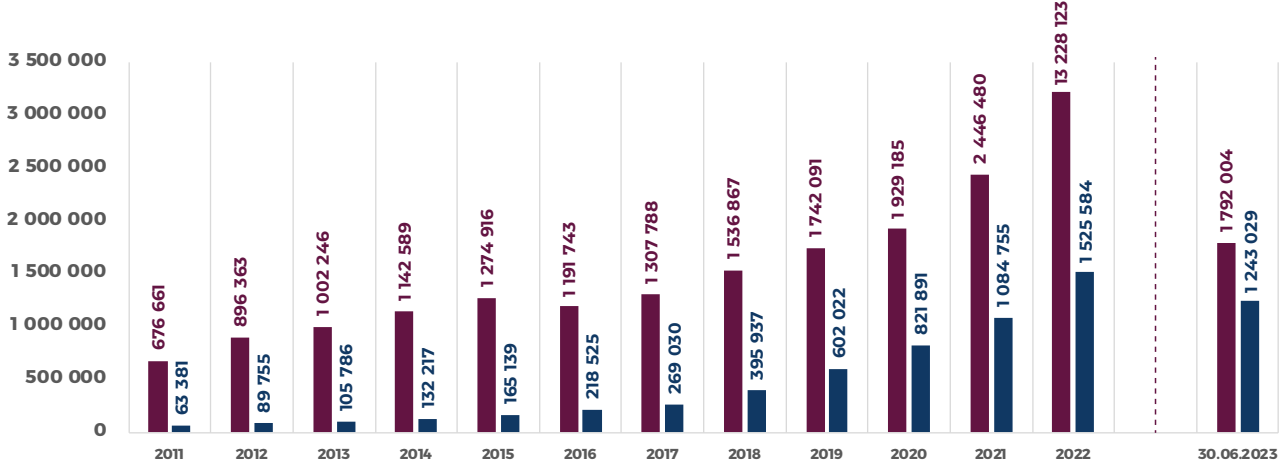
Հատ



ՔԱՐՏԵՐՈՎ ԳՈՐԾԱՐՔՆԵՐԻ ԾԱՎԱԼԸ

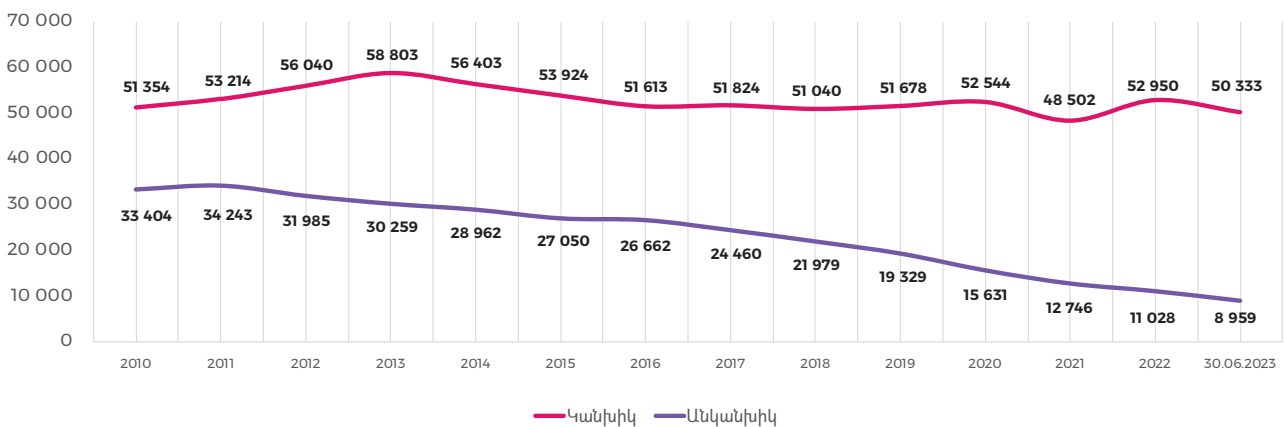
Մլն. դրամ

■ Կանխիկ ■ Անկանխիկ



ՄԻՋԻՆՈՒՄ ՔԱՐՏԵՐՈՎ 1 ԳՈՐԾԱՐՔԻ ԾԱՎԱԼԸ

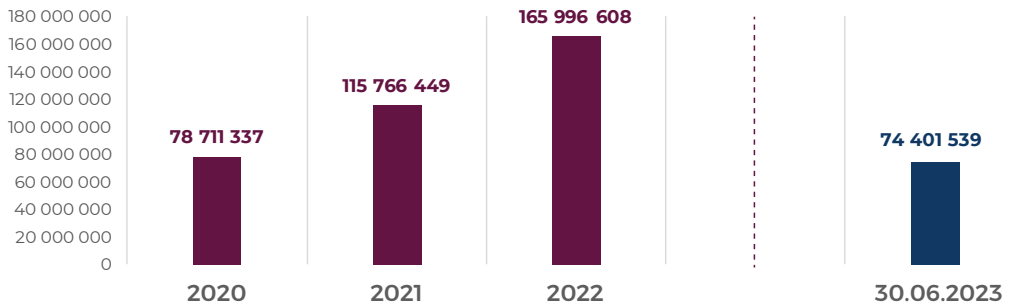
Դրամ



2023թ-ի առաջին կիսամյակում միջին 1 կանխիկ գործարքի ծավալը նվազել է 2 101-ով կամ 19%-ով, իսկ միջին 1 անկանխիկ գործարքի ծավալը՝ 2 617-ով կամ 4.9%-ով:

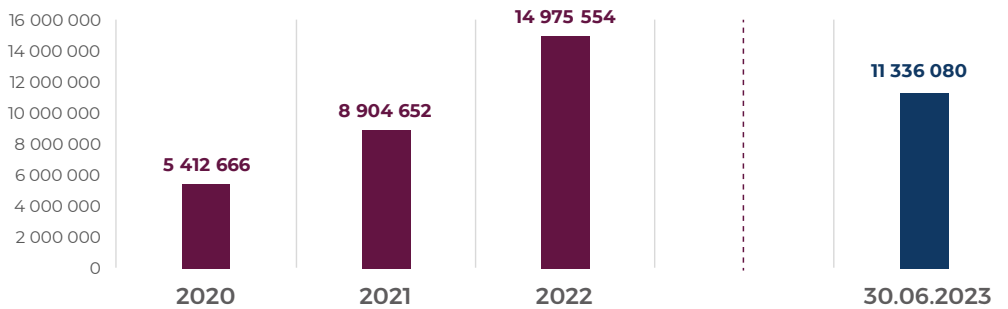
ՔԱՐՏԵՐՈՎ ԳՈՐԾԱՐՔՆԵՐԻ ՔԱՆԱԿԸ

ՀՀ ԲԱՆԿԵՐԻ ԿՈՂՄԻՑ ԹՈՂԱՐԿՎԱԾ ՔԱՐՏԵՐՈՎ ԳՈՐԾԱՐՔՆԵՐԸ ՀՀ-ՈՒՄ



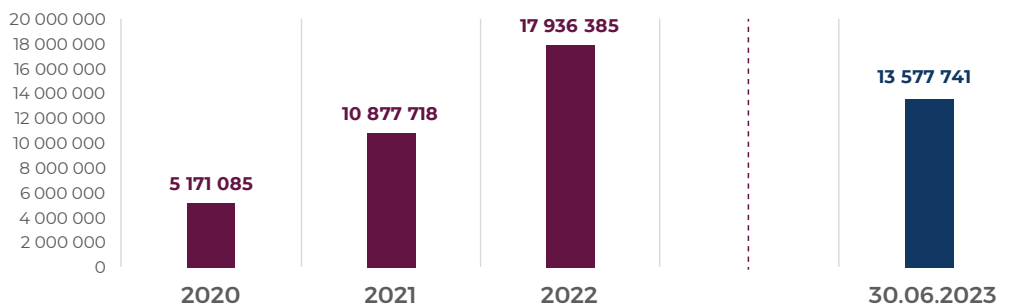
ՀՀ բանկերի կողմից թողարկված քարտերով գործարքները ՀՀ-ում 2023թ-ի առաջին կիսամյակում 2022թ-ի նույն ժամանակահատվածի համեմատ ավելացել է 3 243 367-ով կամ 4.6%-ով:

ՀՀ ԲԱՆԿԵՐԻ ԿՈՂՄԻՑ ԹՈՂԱՐԿՎԱԾ ՔԱՐՏԵՐՈՎ ԳՈՐԾԱՐՔՆԵՐԸ ԱՐՏԱՍԱՀՄԱՆՈՒՄ



ՀՀ բանկերի կողմից թողարկված քարտերով գործարքները արտասահմանում 2023թ-ի առաջին կիսամյակում 2022թ-ի նույն ժամանակահատվածի համեմատ ավելացել է 5 250 564-ով կամ 86.3%-ով:

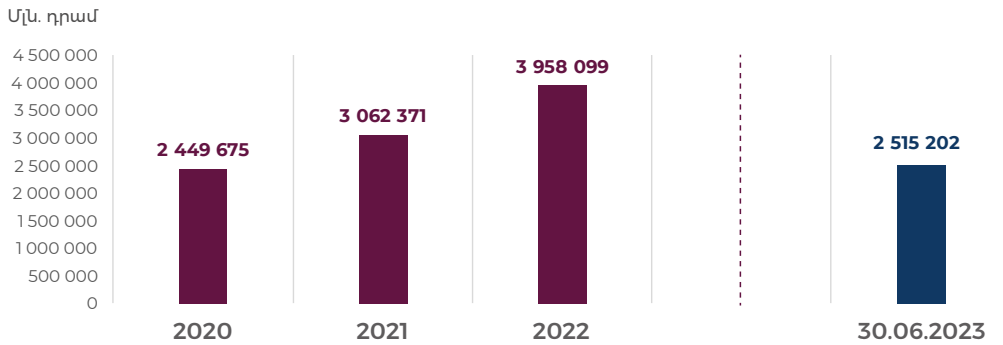
ԱՐՏԱՍԱՀՄԱՆՅԱՆ ԲԱՆԿԵՐԻ ԿՈՂՄԻՑ ԹՈՂԱՐԿՎԱԾ ՔԱՐՏԵՐՈՎ ԳՈՐԾԱՐՔՆԵՐԸ ՀՀ-ՈՒՄ



Արտասահմանյան բանկերի կողմից թողարկված քարտերով գործարքները ՀՀ-ում 2023թ-ի առաջին կիսամյակում 2022թ-ի նույն ժամանակահատվածի համեմատ ավելացել է 7 052 732-ով կամ 108.1%-ով:

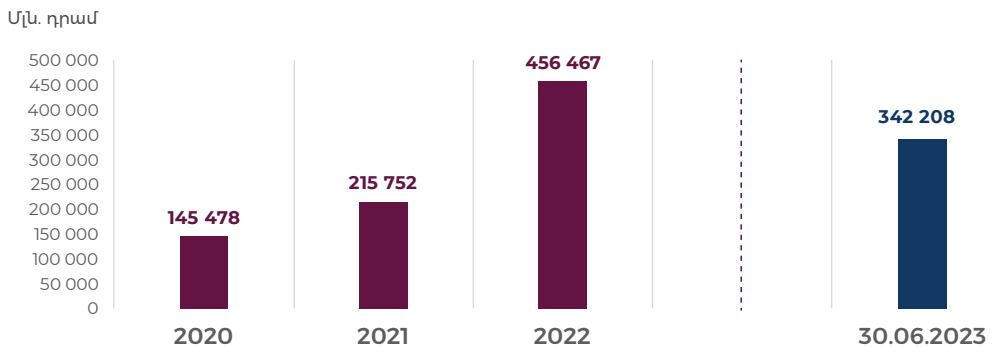
ՔԱՐՏԵՐՈՎ ԳՈՐԾԱՐՔՆԵՐԻ ԾԱՎԱԼԸ

ՀՀ ԲԱՆԿԵՐԻ ԿՈՂՄԻՑ ԹՈՂԱՐԿՎԱԾ ՔԱՐՏԵՐՈՎ ԳՈՐԾԱՐՔՆԵՐԸ ՀՀ-ՈՒՄ



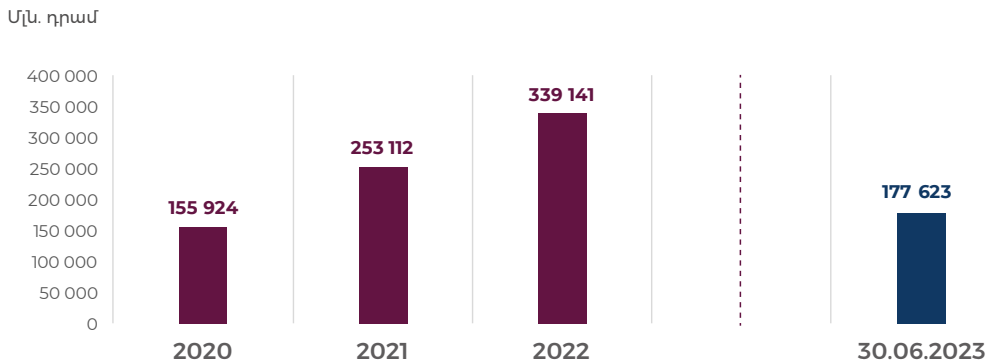
ՀՀ բանկերի կողմից թողարկված քարտերով գործարքների ծավալը ՀՀ-ում 2023թ-ի առաջին կիսամյակում 2022թ-ի նույն ժամանակահատվածի համեմատ ավելացել է 835 789 մլն դրամով կամ 49.8%-ով:

ՀՀ ԲԱՆԿԵՐԻ ԿՈՂՄԻՑ ԹՈՂԱՐԿՎԱԾ ՔԱՐՏԵՐՈՎ ԳՈՐԾԱՐՔՆԵՐՆ ԱՐՏԱՍԱՀՄԱՆՈՒՄ



ՀՀ բանկերի կողմից թողարկված քարտերով գործարքների ծավալը արտասահմանում 2023թ-ի առաջին կիսամյակում 2022թ-ի նույն ժամանակահատվածի համեմատ ավելացել է 184 583 մլն դրամով կամ 117.1%-ով:

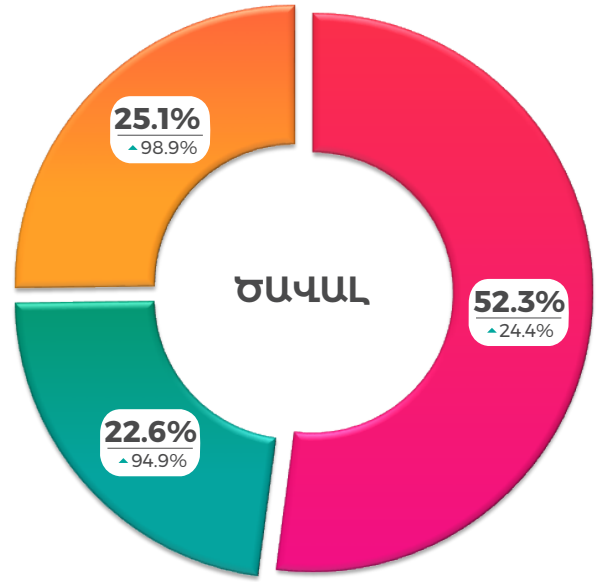
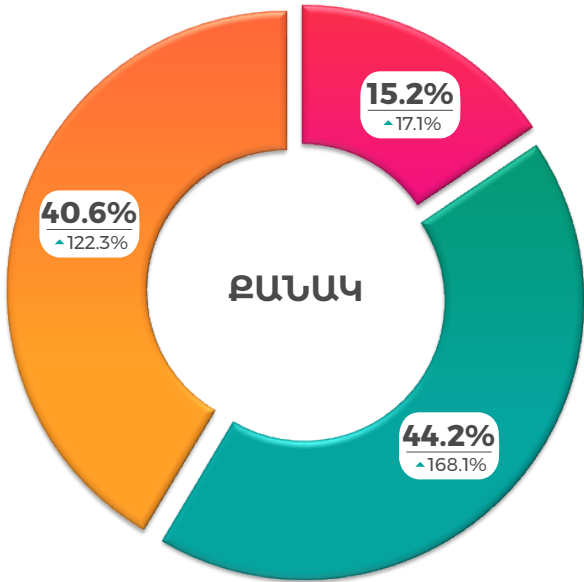
ԱՐՏԱՍԱՀՄԱՆՅԱՆ ԲԱՆԿԵՐԻ ԿՈՂՄԻՑ ԹՈՂԱՐԿՎԱԾ ՔԱՐՏԵՐՈՎ ԳՈՐԾԱՐՔՆԵՐԸ ՀՀ-ՈՒՄ



Արտասահմանյան բանկերի կողմից թողարկված քարտերով գործարքների ծավալը ՀՀ-ում 2023թ-ի առաջին կիսամյակում 2022թ-ի նույն ժամանակահատվածի համեմատ ավելացել է 44 711 մլն դրամով կամ 33.6%-ով:

ՔԱՐՏԵՐՈՎ ԳՈՐԾԱՐՔՆԵՐՆ ԸՍՏ ՍՊԱՍԱՐԿՄԱՆ ՄԻՋՈՑՆԵՐԻ

■ Բանկոմատներով ■ ՊՈՍ տերմինալներով ■ Ինտերնետ միջավայրում



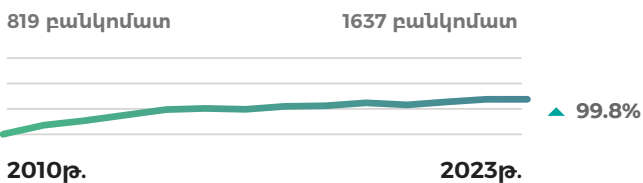
(Ըստ սպասարկման միջոցների քարտերով գործարքների ծավալը և քանակը 2023թ-ի հունվար-հունիս ամիսներին 2022թ-ի նույն ժամանակահատվածի համեմատ)

ԳՈՐԾՈՂ ԲԱՆԿՈՄԱՏՆԵՐԸ (ԱԳՄ) ԵՎ ՊՈՍ-ՏԵՐՄԻՆԱԼՆԵՐԸ



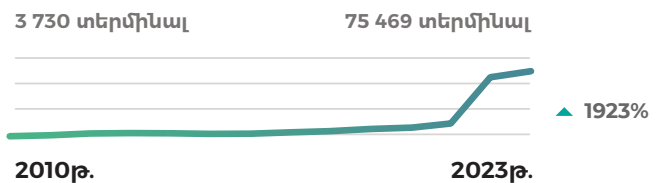
1 637 (↔ 0%)*

ԲԱՆԿՈՄԱՏՆԵՐԻ ՔԱՆԱԿԸ



75 469 (▲ 9.6%)*

ՊՈՍ-ՏԵՐՄԻՆԱԼՆԵՐԻ ՔԱՆԱԿԸ



* Բանկոմատների և ՊՈՍ-տերմինալների քանակի աճը և նվազումը 2023թ-ի առաջին կիսամյակում

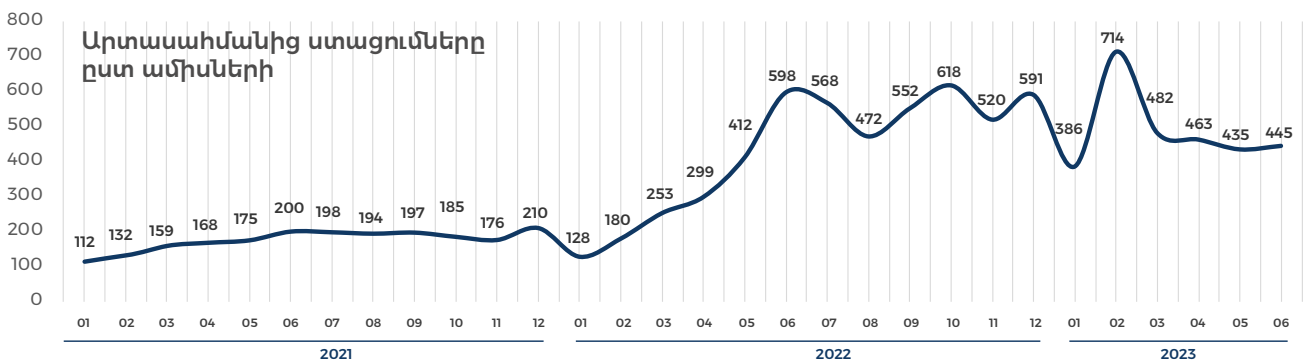
ՓՈՒՄԱՆՑՈՒՄՆԵՐ

ՀՀ ԲԱՆԿԱՅԻՆ ՀԱՄԱԿԱՐԳԻ ՄԻՋՈՑՈՎ ՖԻՋ. ԱՆՁԱՆՑ ՓՈՒՄԱՆՑՈՒՄՆԵՐՆ ԸՍՏ ԵՐԿՐՆԵՐԻ

Արտասահմանից ստացումները



2023թ-ի հունվար-հունիս ժամանակահատվածում արտասահմանից ստացումների ծավալը 2022թ-ի նույն ժամանակահատվածի համեմատ ավելացել է շուրջ 1 055 մլն դոլարով կամ 56%-ով:

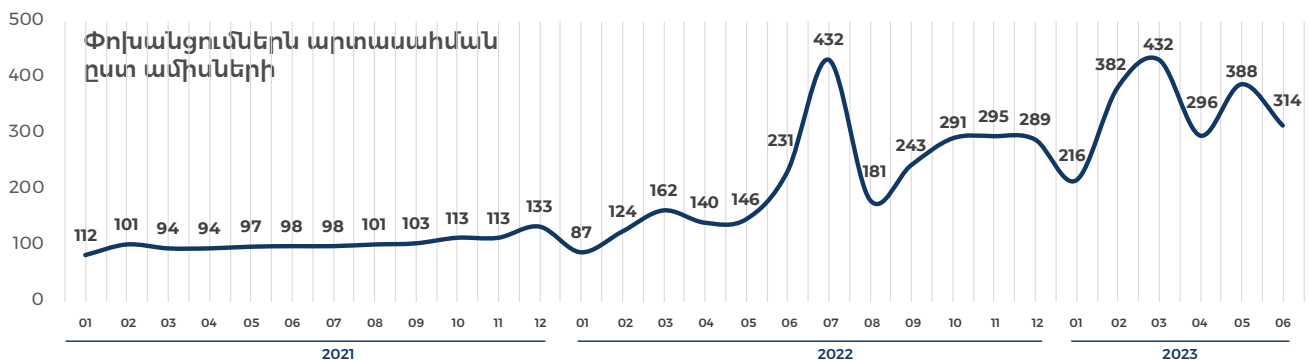
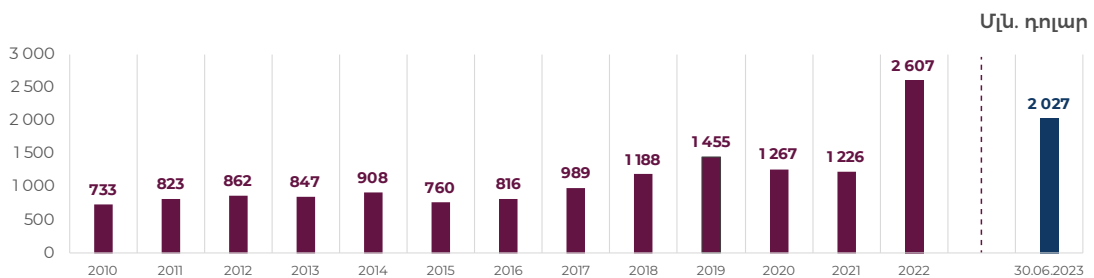


ՀՀ ԲԱՆԿԱՅԻՆ ՀԱՄԱԿԱՐԳԻ ՄԻՋՈՑՈՎ ՖԻՉ. ԱՆՁԱՆՑ ՓՈԽԱՆՑՈՒՄՆԵՐՆ ԸՍՏ ԵՐԿՐՆԵՐԻ

Փոխանցումներն արտասահման



2023թ-ի հունվար-հունիս ժամանակահատվածում արտասահման փոխանցումների ծավալը 2022թ-ի նույն ժամանակահատվածի համեմատ ավելացել է շուրջ 1 151 մլն դոլարով կամ 131%-ով:

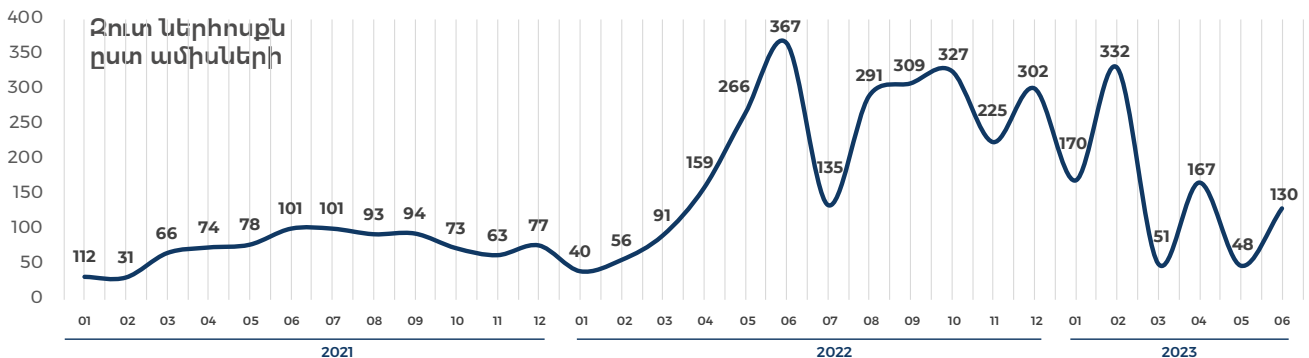
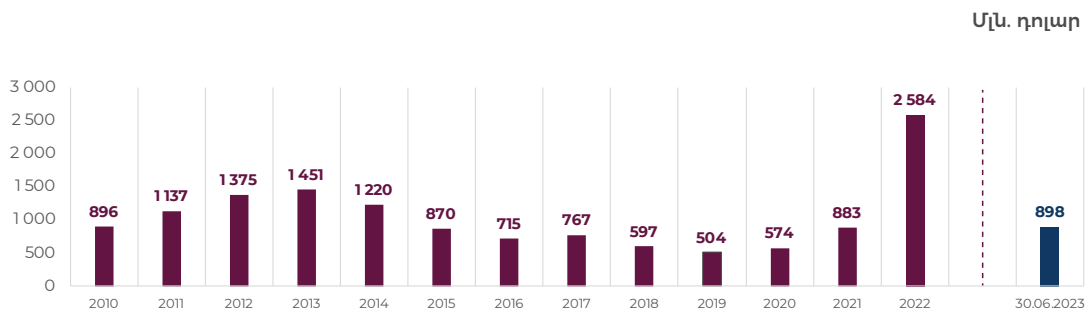


ՀՀ ԲԱՆԿԱՅԻՆ ՀԱՄԱԿԱՐԳԻ ՄԻՋՈՑՈՎ ՖԻՉ ԱՆՁԱՆՑ ՓՈԽԱՆՑՈՒՄՆԵՐՆ ԸՍՏ ԵՐԿՐՆԵՐԻ

Զուտ ներհոսք



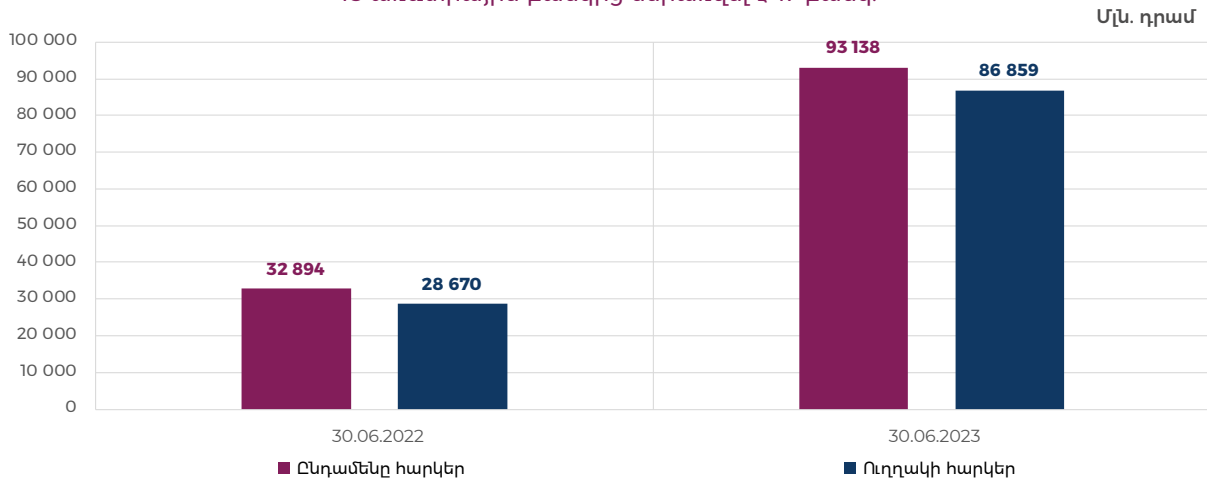
2023-ի հունվար-հունիս ժամանակահատվածում ֆիզ. անձանց փոխանցումների (զուտ ներհոսքի) ծավալը 2022-ի նույն ժամանակահատվածի համեմատ նվազել է շուրջ 95 մլն դոլարով կամ 10%-ով:



ՀԱՐԿԵՐ

ՀՀ ԱՌԵՎՏՐԱՅԻՆ ԲԱՆԿԵՐԻ ԿՈՂՄԻՑ ՎՃԱՐՎԱԾ ԸՆԴԱՄԵՆԸ ԵՎ ՈՒՂԱԿԻ ՀԱՐԿԵՐ

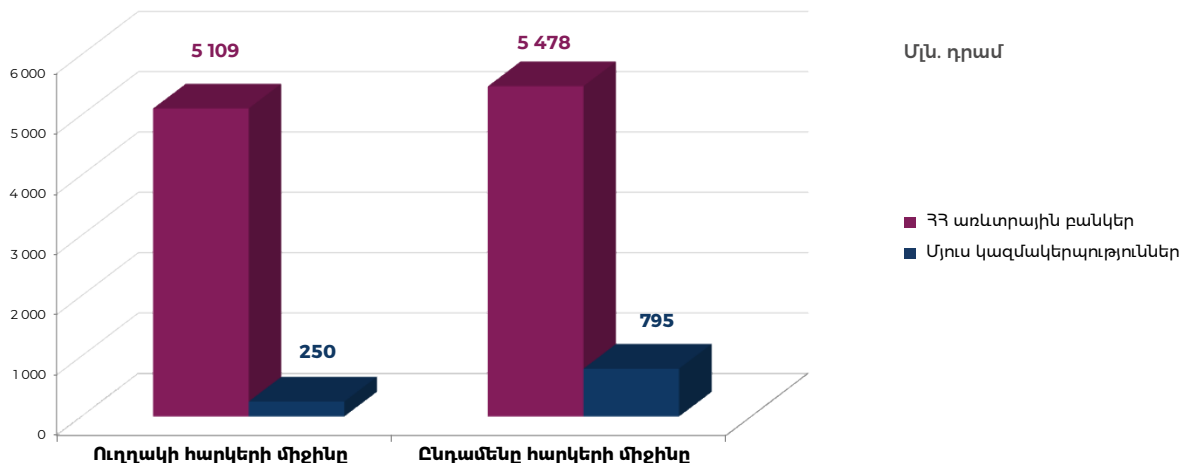
*2022թ-ին 1000 խոշոր հարկատուների ցանկում
18 առևտրային բանկից ներառվել է 17 բանկ:



2023թ-ի հունվար-հունիս ամիսների ընթացքում ՀՀ 17 առևտրային բանկերի կողմից վճարված ընդամենը հարկերը նախորդ տարվա նույն ժամանակահատվածի համեմատ ավելացել՝ շուրջ 60 244 մլն դրամով կամ 183%-ով, իսկ ուղղակի հարկերը՝ շուրջ 58 189 մլն դրամով կամ 203%-ով:

ՀՀ ԱՌԵՎՏՐԱՅԻՆ ԲԱՆԿԵՐԻ ԵՎ ԱՅԼ ԿԱԶՄԱԿԵՐՊՈՒԹՅՈՒՆՆԵՐԻ ԿՈՂՄԻՑ ՎՃԱՐՎԱԾ ՀԱՐԿԵՐԻ ՄԻՋԻՆԸ

30.06.2023



Առևտրային բանկերի ընդամենը վճարած հարկերի միջինը 2023թ-ի հունվար- հունիս ամիսներին՝ 5 478 մլն դրամ, ավելի քան 6 անգամ գերազանցում է մնացած կազմակերպությունների միջինը, որը կազմել է 795 մլն դրամ, շահութահարկի և եկամտահարկի միջինը՝ 5 109 մլն դրամ, գերազանցում է մնացած կազմակերպությունների միջինը, որը կազմել է 250 մլն դրամ:

ՀԱՅԱՍՏԱՆԻ ԲԱՆԿԱՅԻՆ ՀԱՄԱԿԱՐԳԸ ԹՎԵՐՈՎ

2023 թվականի հունիսի 30-ի դրությամբ

Հասցե: Հայաստան, 0009, Երևան
Կորյունի փող., 19ա շենք, 6-րդ հարկ
Հեռ. +374 10 52 77 31
Վեբ-կայք: www.uba.am
Facebook: www.facebook.com/ubarmenia
Էլ. փոստ uba@uba.am

Աղբյուրներ՝

ՀՀ առևտրային բանկերի ֆինանսական հաշվետվություններ,
ՀՀ Կենտրոնական բանկի վիճակագրական
հաշվետվություններ,
ՀՀ վիճակագրական կոմիտեի՝ «ՀՀ սոցիալ-տնտեսական
վիճակի» հաշվետվություններ,
հրապարակվող հաշվետվություններ,
Համաշխարհային բանկի տվյալների բազա,
Եվրամիության վիճակագրական կոմիտեի տվյալների բազա,
ՀՀ Պետական եկամուտների կոմիտե
«Արմինֆո» լրատվական գործակալության կողմից
հրապարակվող հաշվետվություններ:

© Հայաստանի բանկերի միություն, 2023
Բոլոր իրավունքները պահպանված են

ԵՐԵՎԱՆ 2023