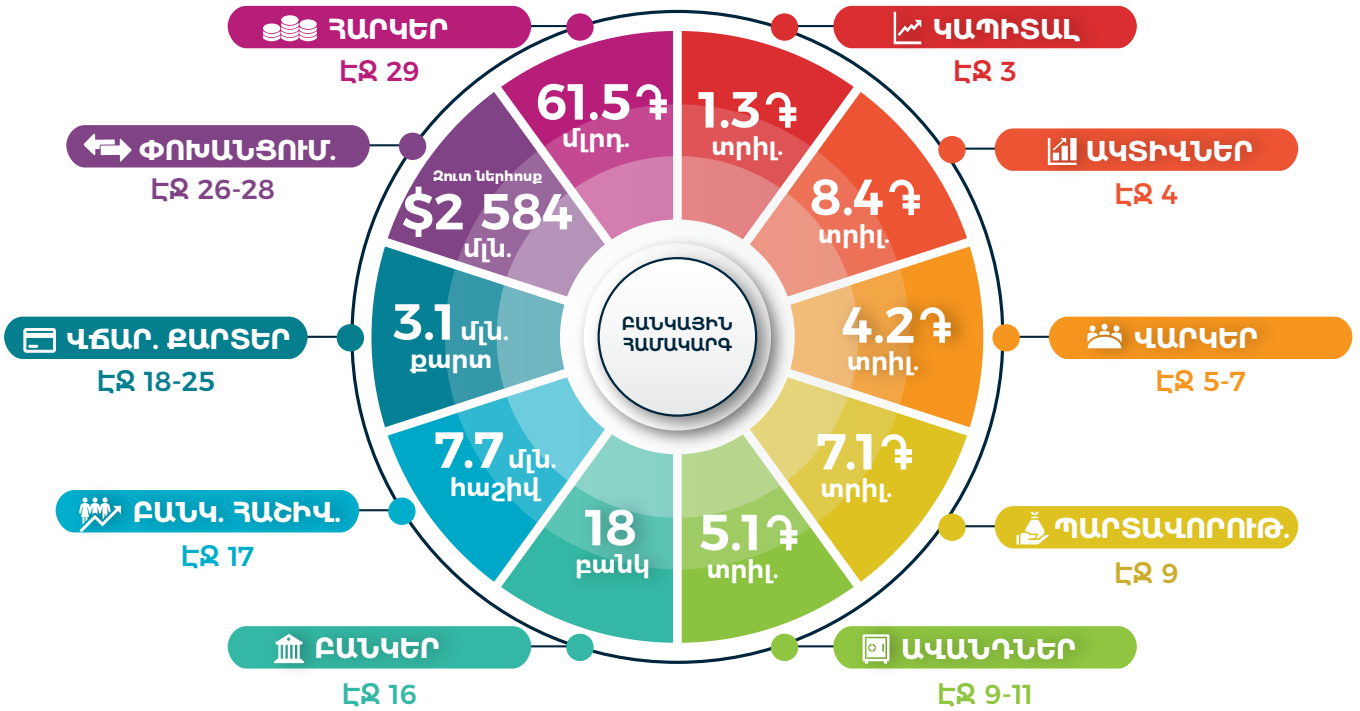


ՀԱՅԱՍՏԱՆԻ ԲԱՆԿԱՅԻՆ ՀԱՄԱԿԱՐԳԸ ԹՎԵՐՈՎ

2022 թվականի
դեկտեմբեր 31-ի դրությամբ

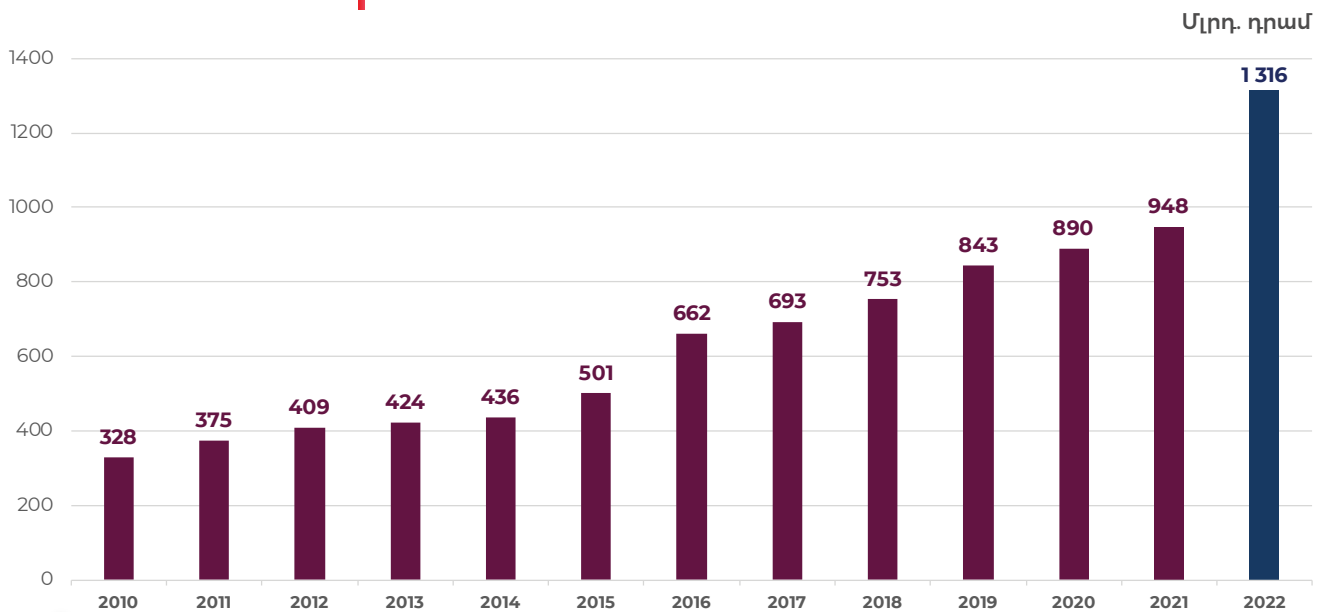
Երևան 2023

ԲՈՎԱՆԴԱԿՈՒԹՅՈՒՆ



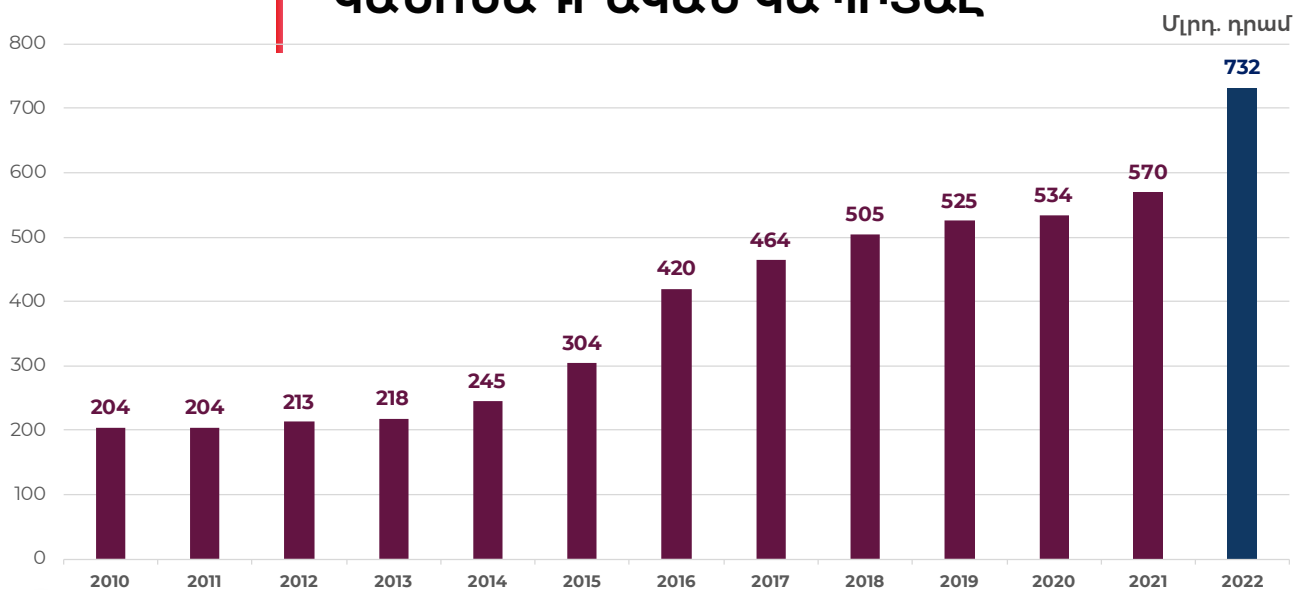
ԲԱՆԿԱՅԻՆ ՀԱՄԱԿԱՐԳԻ ՀԻՄՆԱԿԱՆ ՑՈՒՑԱՆԻՇՆԵՐ

ԸՆԴՀԱՆՈՒՐ ԿԱՊԻՏԱԼ



2022թ-ին ընդհանուր կապիտալն ավելացել է շուրջ 368 մլրդ դրամով կամ 38.8%-ով, իսկ 30.09.2022-ի համեմատ աճել է շուրջ 112 մլրդ դրամով կամ 9.3%-ով:

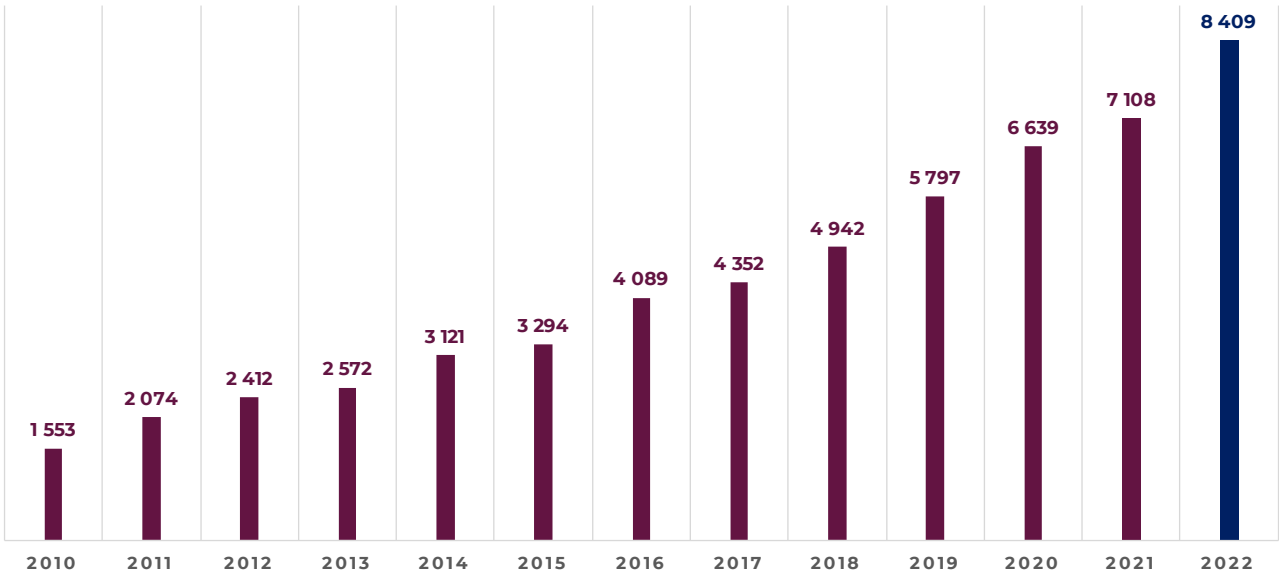
ԿԱՆՈՆԱԴՐԱԿԱՆ ԿԱՊԻՏԱԼ



2022թ-ին կանոնադրական կապիտալն ավելացել է շուրջ 162 մլրդ դրամով կամ 28.4%-ով, իսկ 30.09.2022-ի համեմատ աճել է շուրջ 33 մլրդ դրամով կամ 4.7%-ով:

ԱԿՏԻՎՆԵՐ

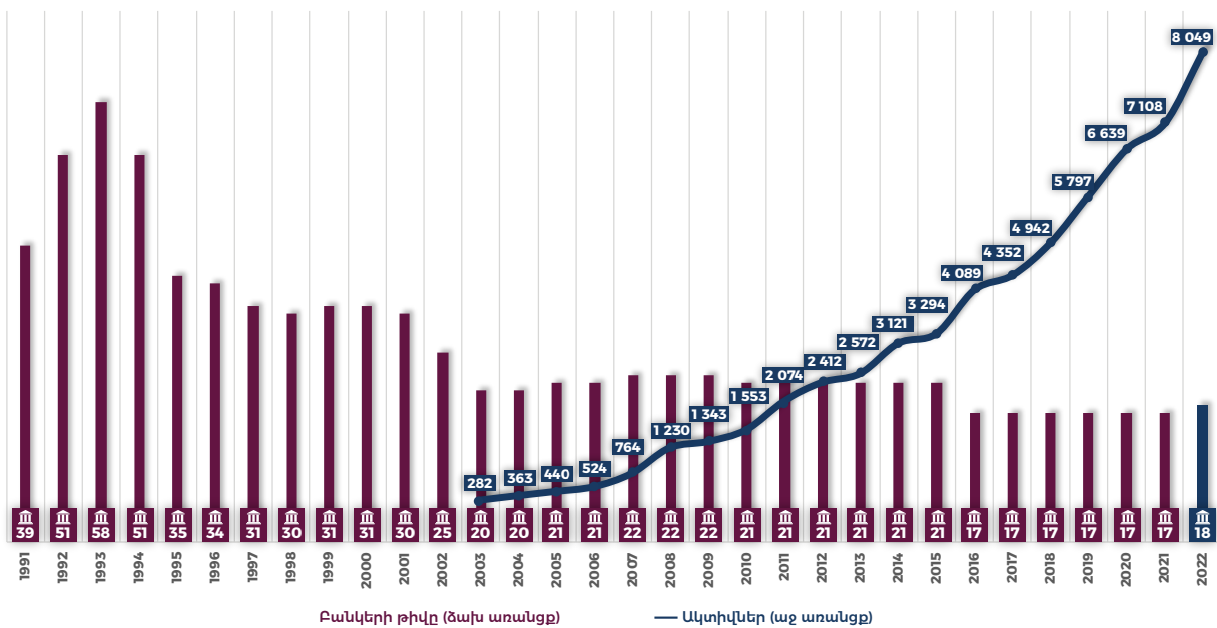
Մլրդ. դրամ



2022թ-ին ընդհանուր ակտիվներն աճել են շուրջ 1 301 մլրդ. դրամով կամ 18.3%-ով, իսկ 30.09.2022-ի համեմատ՝ 704 մլրդ. դրամով կամ 9.1%-ով:

ԲԱՆԿԵՐԻ ԹԻՎԸ ԵՎ ԱԿՏԻՎՆԵՐԸ

Մլրդ. դրամ

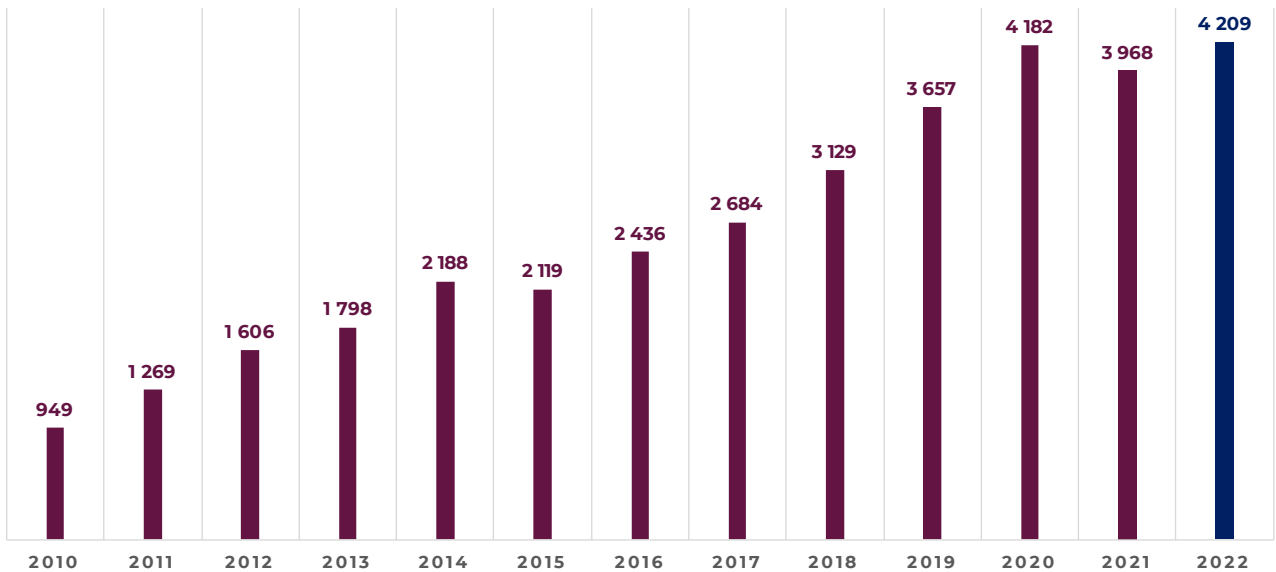


Բանկերի թիվը (ձախ առանցք)

— Ակտիվներ (աջ առանցք)

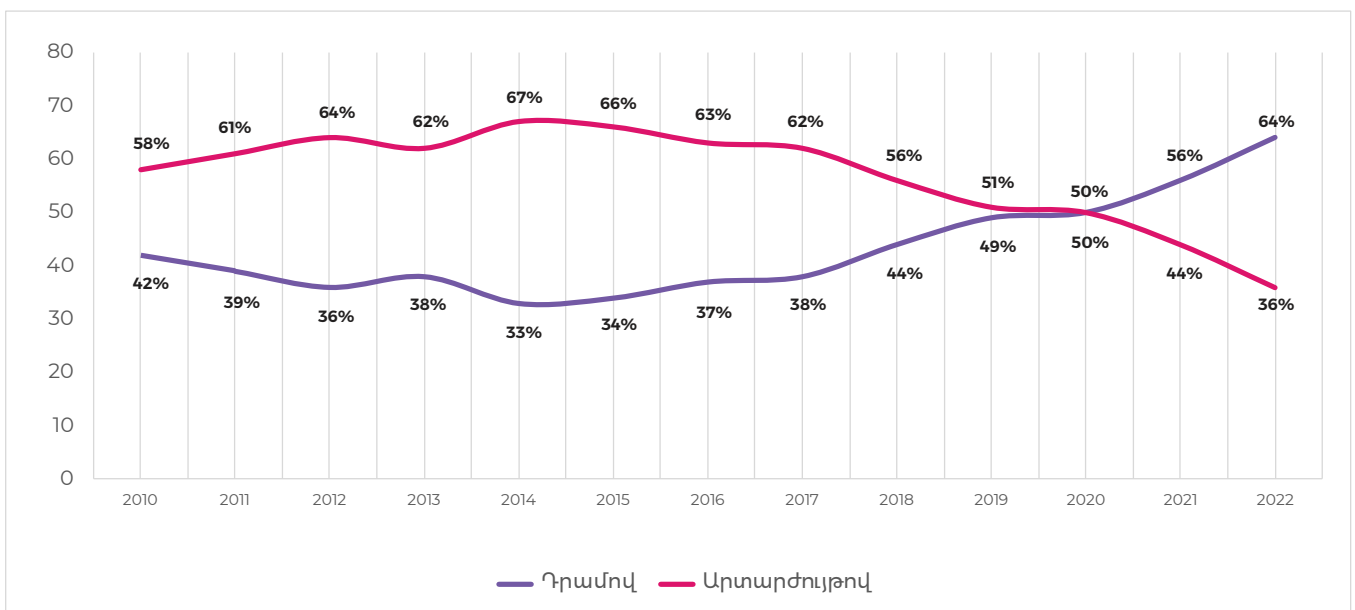
ՎԱՐԿԱՅԻՆ ՆԵՐԴՐՈՒՄՆԵՐ

Մլրդ դրամ



2022թ-ին վարկային ներդրումներն ավելացել են շուրջ 241 մլրդ դրամով կամ 6.1%-ով, իսկ 30.09.2022թ-ի համեմատ՝ 144 մլրդ դրամով կամ 3.5%-ով:

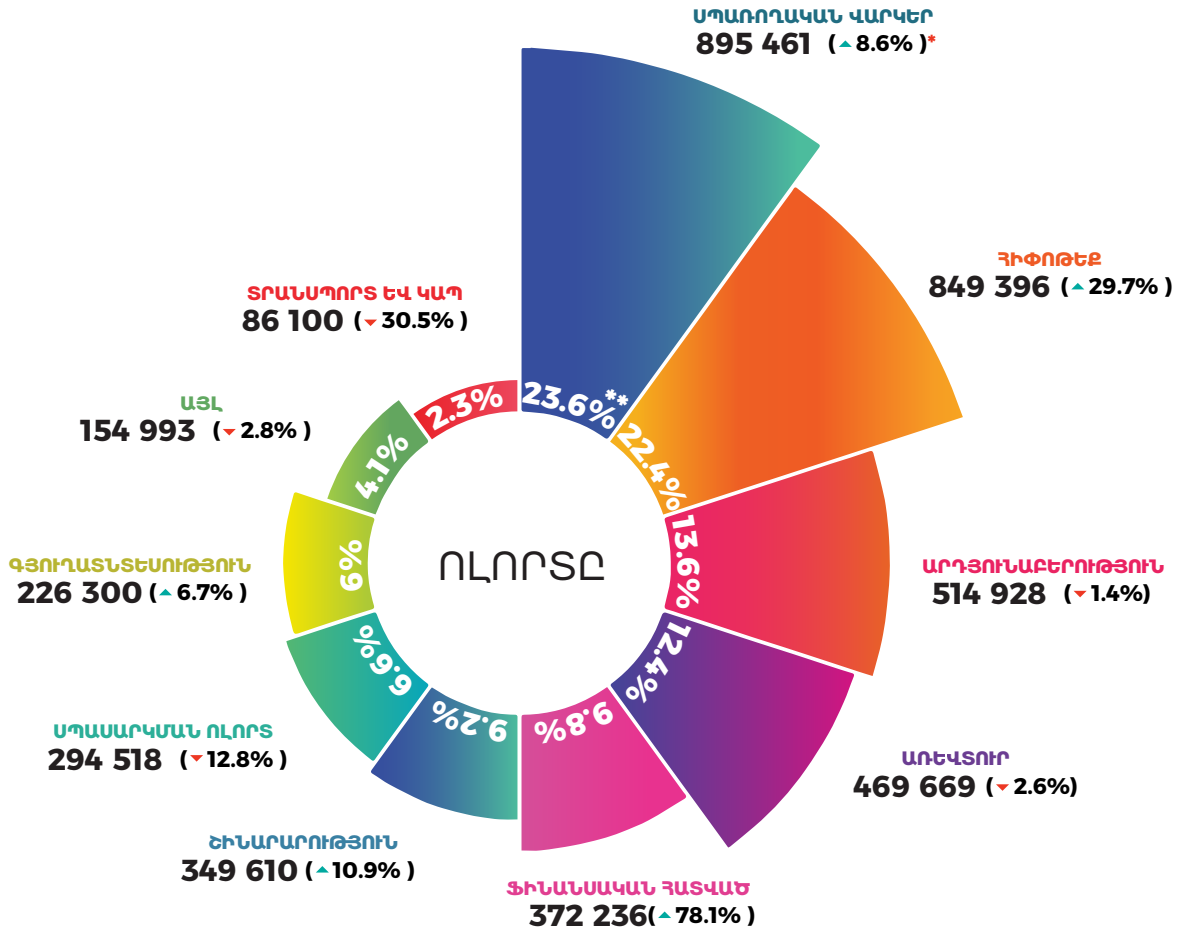
ԴՐԱՄՈՎ ԵՎ ԱՐՏԱՐԺՈՒՅԹՈՎ ՎԱՐԿԵՐԻ ՄԱՍՆԱԲԱԺԻՆԸ ԸՆԴՀԱՆՈՒՐ ՎԱՐԿԵՐՈՒՄ



ՎԱՐԿԵՐԻ ԿԱՌՈՒՑՎԱԾՔԸ

31.12.2022

Մլն. դրամ

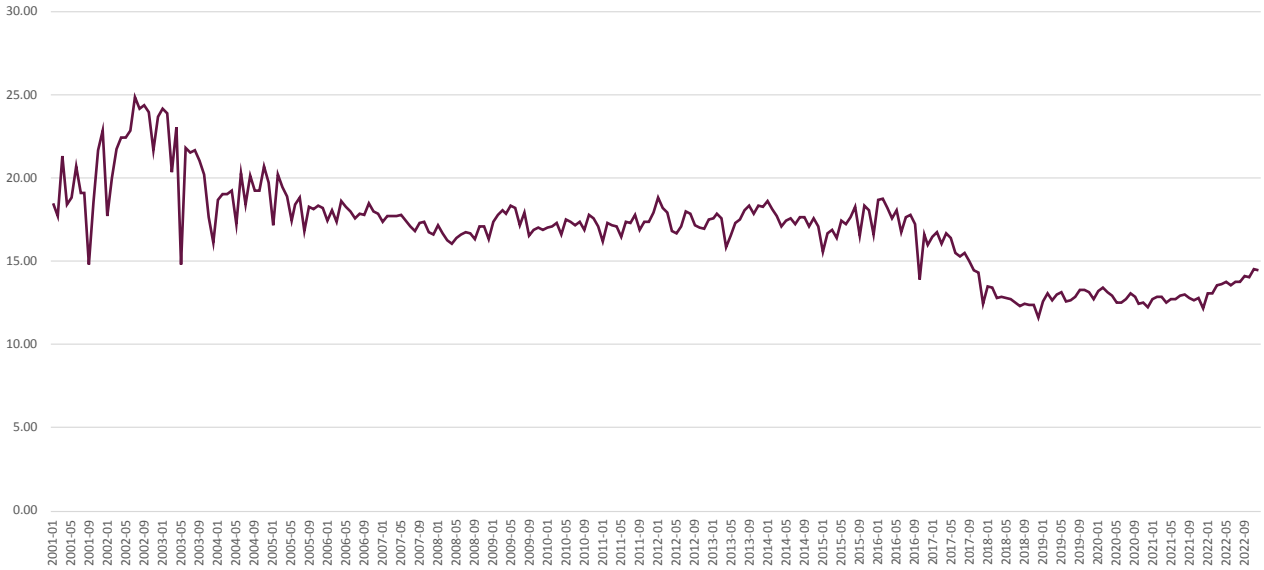


* Վարկերի աճը և նվազումը 31.12.2022-ի համեմատ
 ** Յուրաքանչյուր ճյուղի վարկային պորտֆելի տեսակարար կշիռն ընդհանուր վարկային պորտֆելում

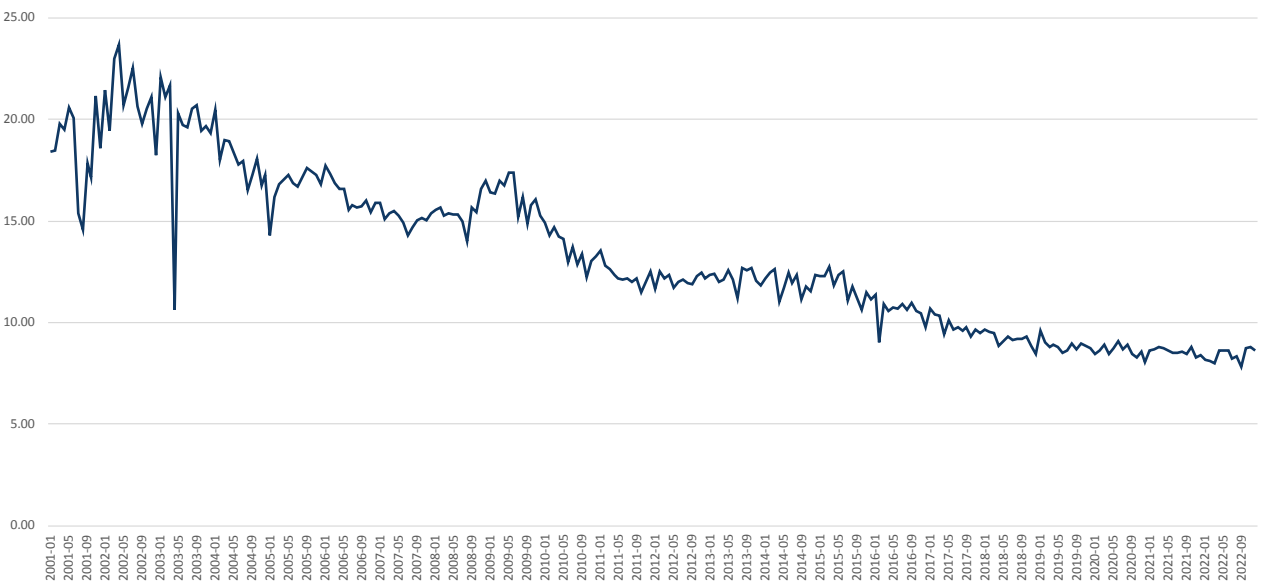


ԲԱՆԿԵՐԻ ԿՈՂՄԻՑ ՏՐԱՄԱԴՐՎԱԾ ՎԱՐԿԵՐԻ ՏՈԿՈՍԱԴՐՈՒՅՔՆԵՐ

ՀՀ դրամով



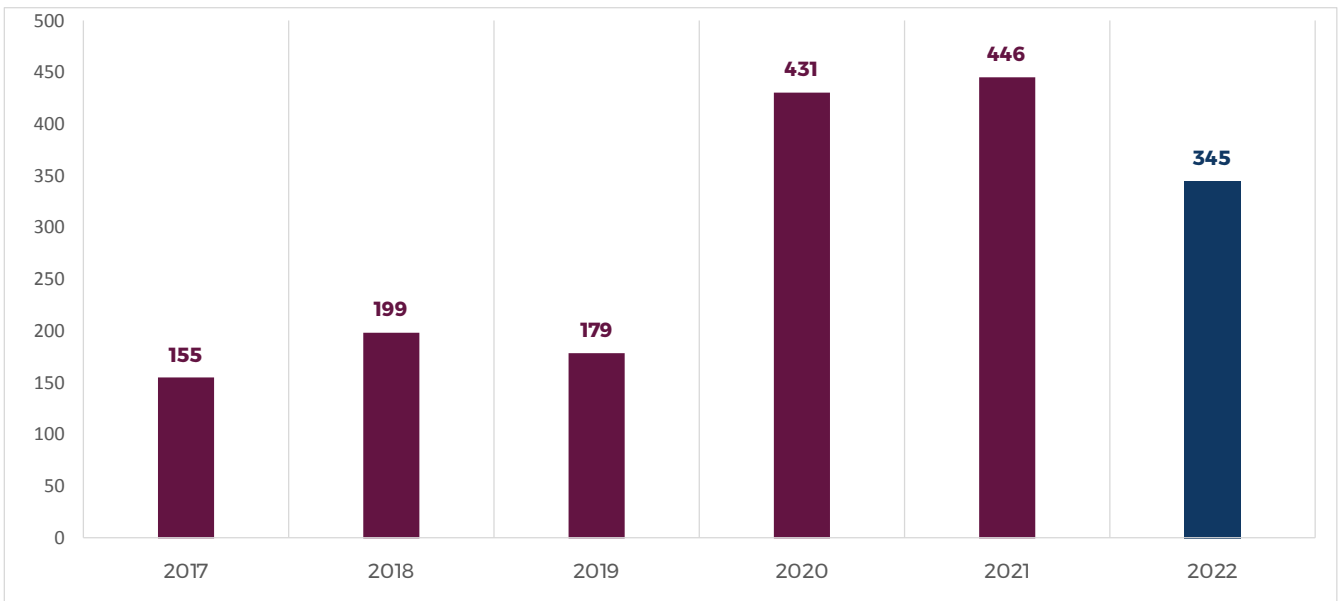
ԱՄՆ դոլարով



Բանկերի կողմից տրամադրված վարկերի տոկոսադրույքները ՀՀ դրամով 2022թ-ի դեկտեմբերին 2021թ-ի դեկտեմբերի համեմատ ավելացել են 2.27%-ով՝ կազմելով 14.45%:
 Դոլարով վարկերի տոկոսադրույքները 2021թ-ի դեկտեմբերի համեմատ ավելացել են 0.21%-ով՝ կազմելով 8.63%:
 Վերաֆինանսավորման տոկոսադրույքը 13.12.2022-ին 14.12.2021-ի համեմատ ավելացել են 3%-ով՝ կազմելով 10.75%:

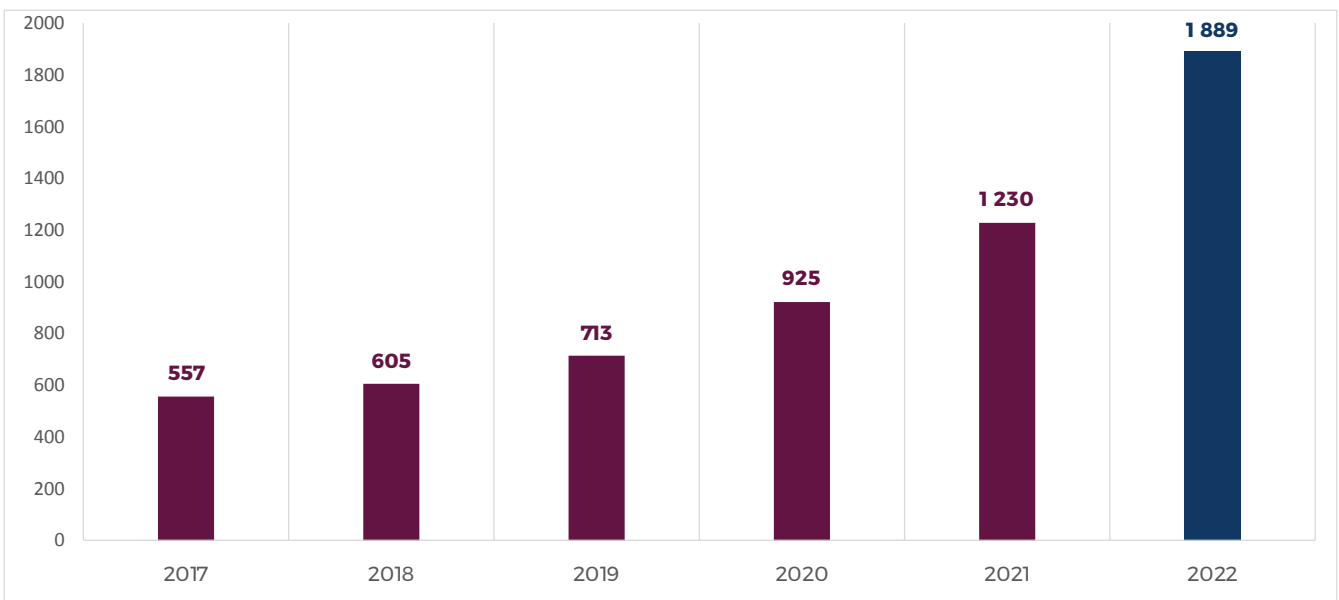
ԲԱՆԿԵՐԻ ԿՈՂՄԻՑ ԹՈՂԱՐԿՎԱՅ ԱՐԺԵԹՂԹԵՐ

Մլրդ. դրամ



ԱՐԺԵԹՂԹԵՐՈՒՄ ՆԵՐԴՐՈՒՄՆԵՐ

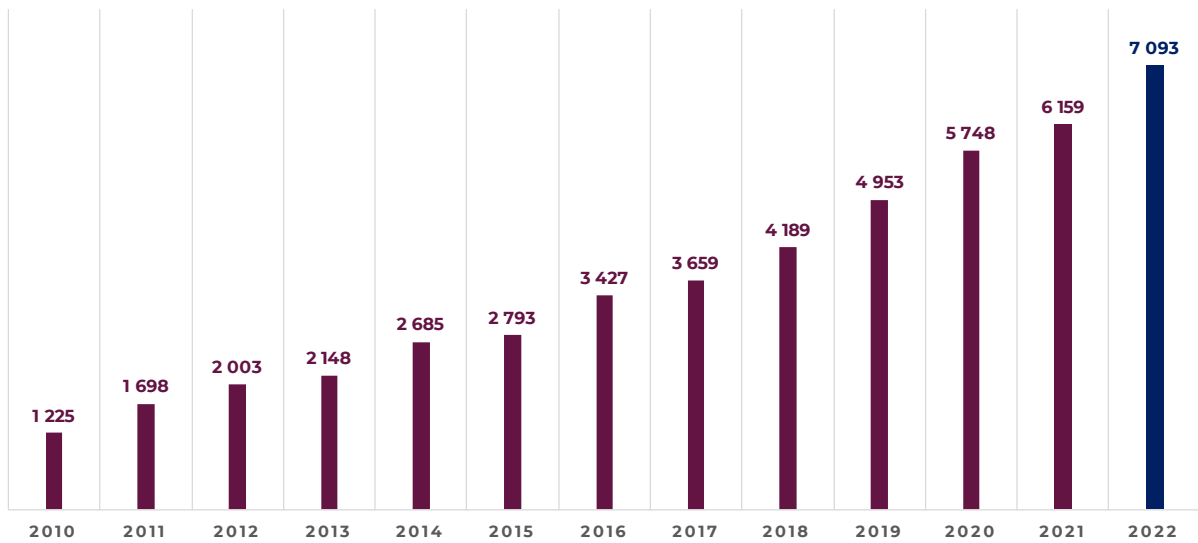
Մլրդ. դրամ



2022թ-ին արժեթղթերում ներդրումներն ավելացել են շուրջ 659 մլրդ դրամով կամ 53.6%-ով, իսկ 30.09.2022-ի համեմատ՝ 386 մլրդ դրամով կամ 25.7%-ով:

ՊԱՐՏԱՎՈՐՈՒԹՅՈՒՆՆԵՐ

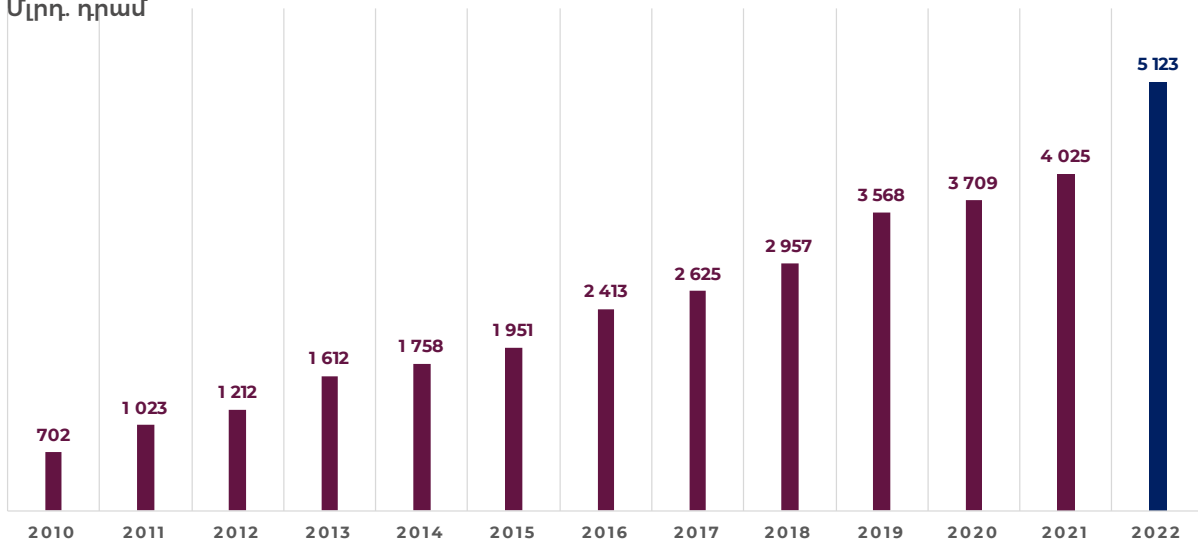
Մլրդ. դրամ



2022թ-ին ընդհանուր պարտավորություններն ավելացել են շուրջ 934 մլրդ դրամով կամ 15.2%-ով, իսկ 30.09.2022-ի համեմատ՝ շուրջ 592 մլրդ դրամով կամ 9.1%-ով:

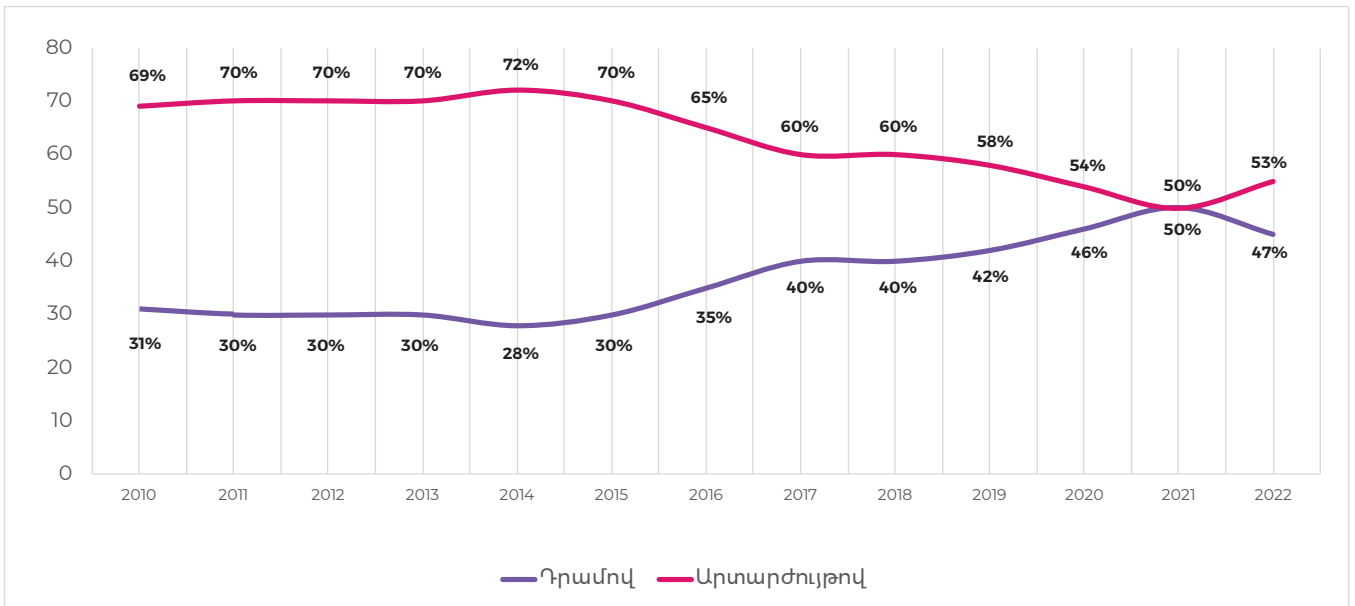
ԱՎԱՆԴՆԵՐ

Մլրդ. դրամ



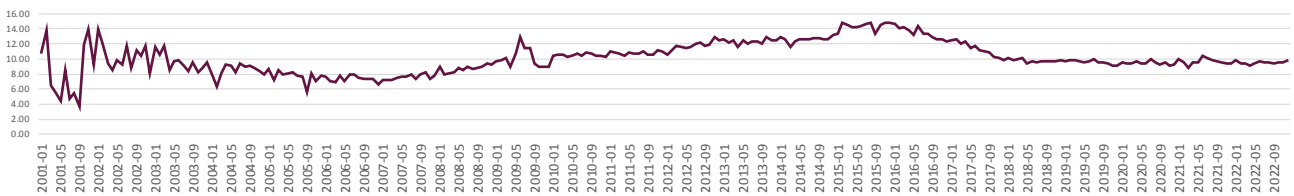
2022թ-ին ընդհանուր ավանդներն ավելացել են շուրջ 1 098 մլրդ դրամով կամ 27.3%-ով, իսկ 30.09.2022-ի համեմատ՝ 641 մլրդ դրամով կամ 14.3%-ով:

ԴՐԱՄՈՎ ԵՎ ԱՐՏԱՐԺՈՒՅԹՈՎ ԱՎԱՆԴՆԵՐԻ ՄԱՍՆԱԲԱԺԻՆԸ ԸՆԴՀԱՆՈՒՐ ԱՎԱՆԴՆԵՐՈՒՄ

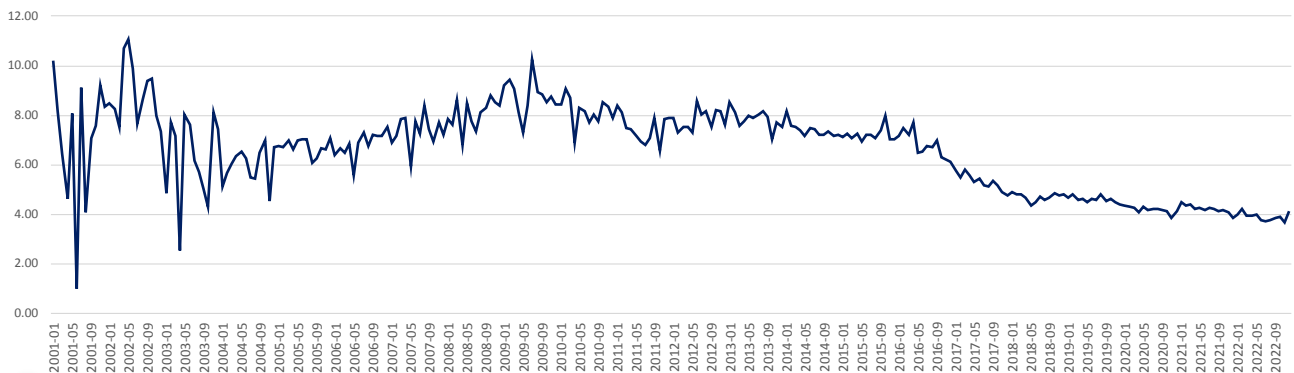


ԱՎԱՆԴՆԵՐԻ ՏՈԿՈՍԱԴՐՈՒՅՔՆԵՐ

ՀՀ դրամով



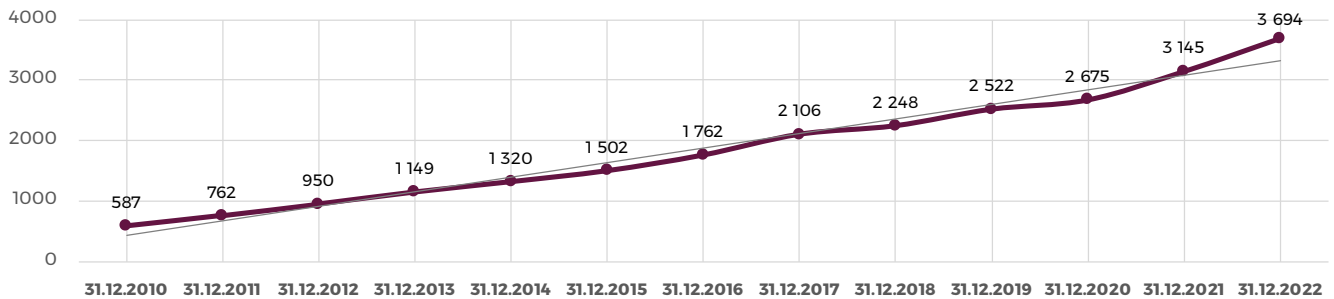
ԱՄՆ դոլարով



Բանկերի կողմից ներգրավված ավանդների տոկոսադրույքներն ՀՀ դրամով 2022թ-ի դեկտեմբերին 2021թ-ի դեկտեմբերի համեմատ ավելացել են 0.33%-ով կազմելով 9.76%, իսկ դոլարով ավանդների տոկոսադրույքները 2021թ-ի դեկտեմբերի համեմատ ավելացել են 0.29%-ով կազմելով 4.14%:

ՌԵԶԻԴԵՆՏՆԵՐԻ ԱՎԱՆԴՆԵՐ

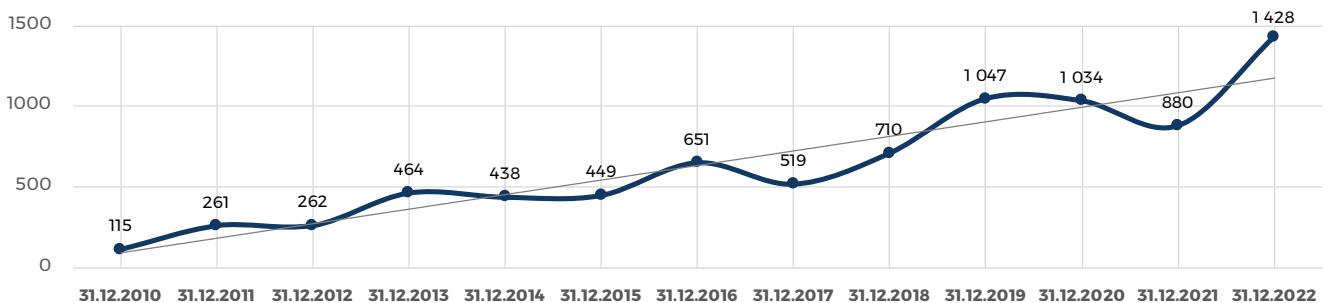
Մլրդ. դրամ



2022թ-ին ռեզիդենտների ավանդներն ավելացել են շուրջ 549 մլրդ. դրամով կամ 17.5%-ով, իսկ 30.09.2022-ի համեմատ՝ 334 մլրդ. դրամով կամ 9.9%-ով:

ՈՉ ՌԵԶԻԴԵՆՏՆԵՐԻ ԱՎԱՆԴՆԵՐ

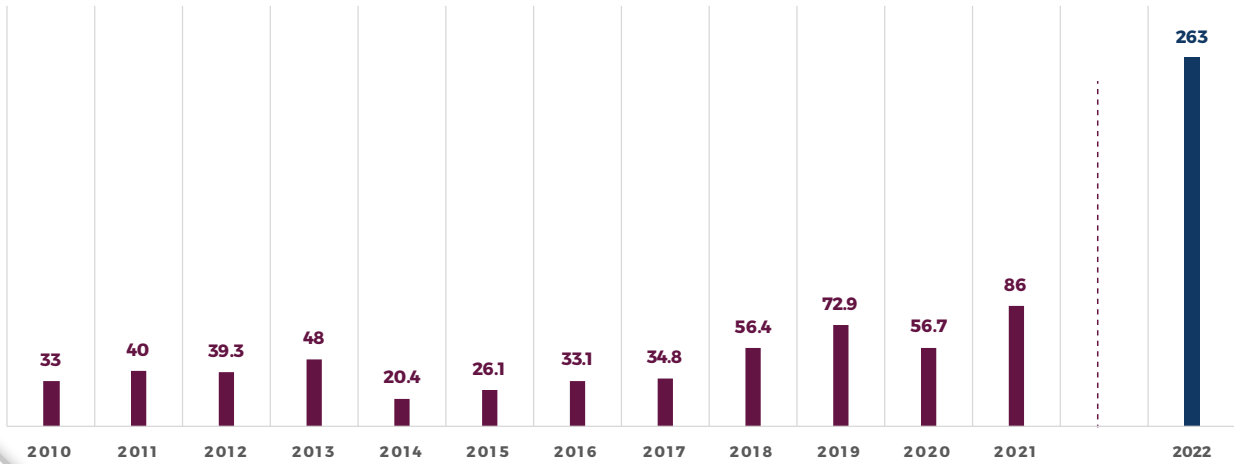
Մլրդ. դրամ



2022թ-ին ոչ ռեզիդենտների ավանդներն ավելացել են շուրջ 548 մլրդ. դրամով կամ 62.3%-ով, իսկ 30.09.2022-ի համեմատ՝ 306 մլրդ. դրամով կամ 27.3%-ով:

ՇԱՐՈՒՅԹ

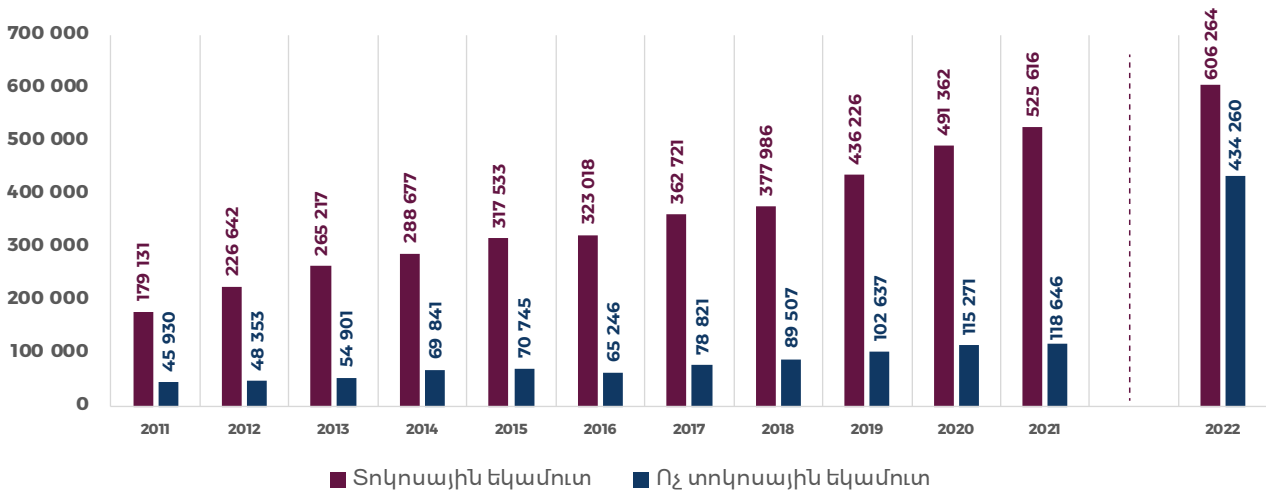
Մլրդ. դրամ



2022թ-ին բանկային համակարգն ապահովել է 263 մլրդ. դրամի շահույթ (4-րդ եռամսյակում շահույթը կազմել է շուրջ 69 մլրդ. դրամ), որը 2021թ-ի համեմատ ավելացել է շուրջ 177 մլրդ. դրամով կամ 205.6%-ով:

ՏՈԿՈՍԱՅԻՆ ԵՎ Ոչ ՏՈԿՈՍԱՅԻՆ ԵԿԱՄՈՒՏ

Մլն. դրամ

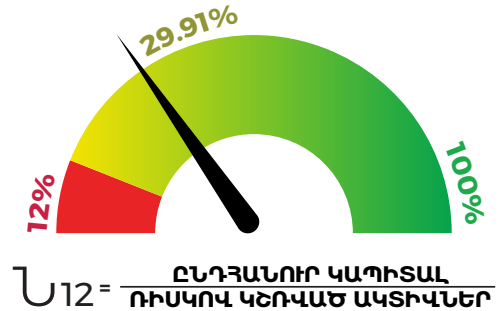
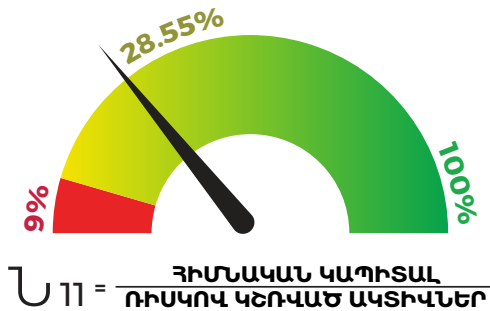


2022թ-ին տոկոսային եկամուտները կազմել են 606 264 մլն դրամ, որը 2021թ-ի համեմատ ավելացել է 80 648 մլն դրամով կամ 15.3%-ով:
2022թ-ին ոչ տոկոսային եկամուտները կազմել են 434 260 մլն դրամ, որը 2021թ-ի համեմատ ավելացել է 315 614 մլն դրամով կամ 266%-ով:

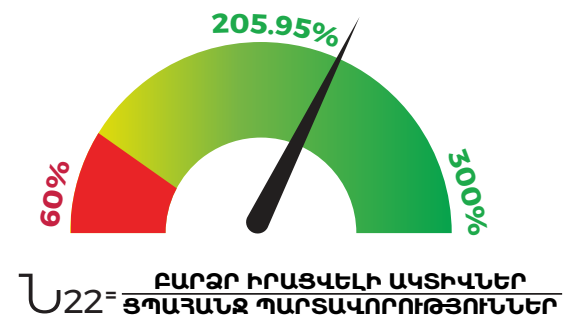
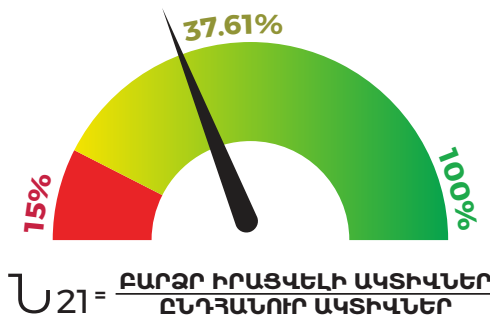
ՀԻՄՆԱԿԱՆ ՆՈՐՄԱՏԻՎՆԵՐ

31.12.2022

ԿԱՊԻՏԱԼԻԶԱՑԻԱՅԻ ՆՈՐՄԱՏԻՎՆԵՐ



ԻՐԱՑՎԵԼԻՈՒԹՅԱՆ ՆՈՐՄԱՏԻՎՆԵՐ



| ՆՈՐՄԱՏԻՎՆԵՐ | ՆՈՐՄԱՏԻՎ ԳԱՏՍԱՑԻ ՄԵԾՈՒԹՅՈՒՆԸ՝ ՀԱՆՎԱՐԿՎԱԾ ԲԱՆԿԻ ՀԱՄԱՐ | ՀՀ ԿԵՆՏՐՈՆԱԿԱՆ ԲԱՆԿԻ ՍԱՀՄԱՆԱԾ ՆՈՐՄԱՏԻՎԻ ԹՈՒՅԼԱՏՐԵԼԻ ՄԵԾՈՒԹՅՈՒՆ |
|--|--|--|
| ԸՆԴՀԱՆՈՒՐ (ՍԵՓԱԿԱՆ) ԿԱՊԻՏԱԼԻ ՆՎԱՋԱԳՈՒՅՆ ՉԱՓԸ | 68 223 396 ₺ | 30 000 000 ₺ |
| Ն23 ԲԱՆԿԻ ԲԱՐՁՐ ԻՐԱՑՎԵԼԻ ԱԿՏԻՎՆԵՐԻ ԵՎ ՁՈՒՏ ԴՐԱՄԱԿԱՆ ԱՐՏԱՀՈՍՔԻ ՄԻՋԸ ՆՎԱՋԱԳՈՒՅՆ ՀԱՐԱԲԵՐԱԿՑՈՒԹՅՈՒՆԸ /ԲՈԼՈՐ ԱՐԺՈՒՅԹՆԵՐՈՎ/ | 381.73% | 100% |
| Ն24 ԲԱՆԿԻՆ ՀԱՍԱՆԵԼԻ ԿԱՅՈՒՆ ՄԻՋՈՑՆԵՐԻ ԵՎ ԲԱՆԿԻՆ ԱՆՀՐԱԺԵՇՏ ԿԱՅՈՒՆ ՄԻՋՈՑՆԵՐԻ ՄԻՋԵՎ ՆՎԱՋԱԳՈՒՅՆ ՀԱՐԱԲԵՐԱԿՑՈՒԹՅՈՒՆԸ (ԲՈԼՈՐ ԱՐԺՈՒՅԹՆԵՐՈՎ) | 161.64% | 100% |
| Ն31 ՄԵՎ ՓՈՒՍԱՌՈՒԻ ԳԾՈՎ ՌԻՍԿԻ ԱՌԱՎԵԼԱԳՈՒՅՆ ՉԱՓԸ | 11.62% | 20% |
| Ն32 ԽՈՇՈՐ ՓՈՒՍԱՌՈՒՄՆԵՐԻ ԳԾՈՎ ՌԻՍԿԻ ԱՌԱՎԵԼԱԳՈՒՅՆ ՉԱՓԸ | 81.80% | 500% |
| Ն41 ԲԱՆԿԻ ՀԵՏ ԿԱՊԿԱԾ ՄԵՎ ԱՆՁԻ ԳԾՈՎ ՌԻՍԿԻ ԱՌԱՎԵԼԱԳՈՒՅՆ ՉԱՓԸ | 2.04% | 5% |
| Ն42 ԲԱՆԿԻ ՀԵՏ ԿԱՊԿԱԾ ԲՈԼՈՐ ԱՆՁԱՆՑ ԳԾՈՎ ՌԻՍԿԻ ԱՌԱՎԵԼԱԳՈՒՅՆ ՉԱՓԸ | 7.91% | 20% |
| ԱՐՏԱՐԺՈՒԹՅՈՒՆ ԴԻՐՔԻ ԵՎ ԲԱՆԿԻ ԸՆԴՀԱՆՈՒՐ ԿԱՊԻՏԱԼԻ ՄԻՋԵՎ ԱՌԱՎԵԼԱԳՈՒՅՆ ՀԱՐԱԲԵՐԱԿՑՈՒԹՅՈՒՆ | 2.73% | 10% |
| ԸՍՏ ԱՌԱՆՁԻՆ ԱՐՏԱՐԺՈՒԹՅՆԵՐԻ ՅՈՒՐԱՔԱՆՉՅՈՒՆ ԱՐՏԱՐԺՈՒԹՅՈՒ ԴԻՐՔԻ ԵՎ ԲԱՆԿԻ ԸՆԴՀԱՆՈՒՐ ԿԱՊԻՏԱԼԻ ՄԻՋԵՎ ԱՌԱՎԵԼԱԳՈՒՅՆ ՀԱՐԱԲԵՐԱԿՑՈՒԹՅՈՒՆ | ԱՄՆ \$ 0.89% ԵՎՐՈ € 0.32% ՌՈՒՄ. Բ 0.34% | 7% |

ՇԱՐՈՒԹԱԲԵՐՈՒԹՅԱՆ ՑՈՒՑԱՆԻՇՆԵՐ

31.12.2022

ԱԿՏԻՎՆԵՐԻ
ՇԱՐՈՒԹԱԲԵՐՈՒԹՅՈՒՆ (ROA)

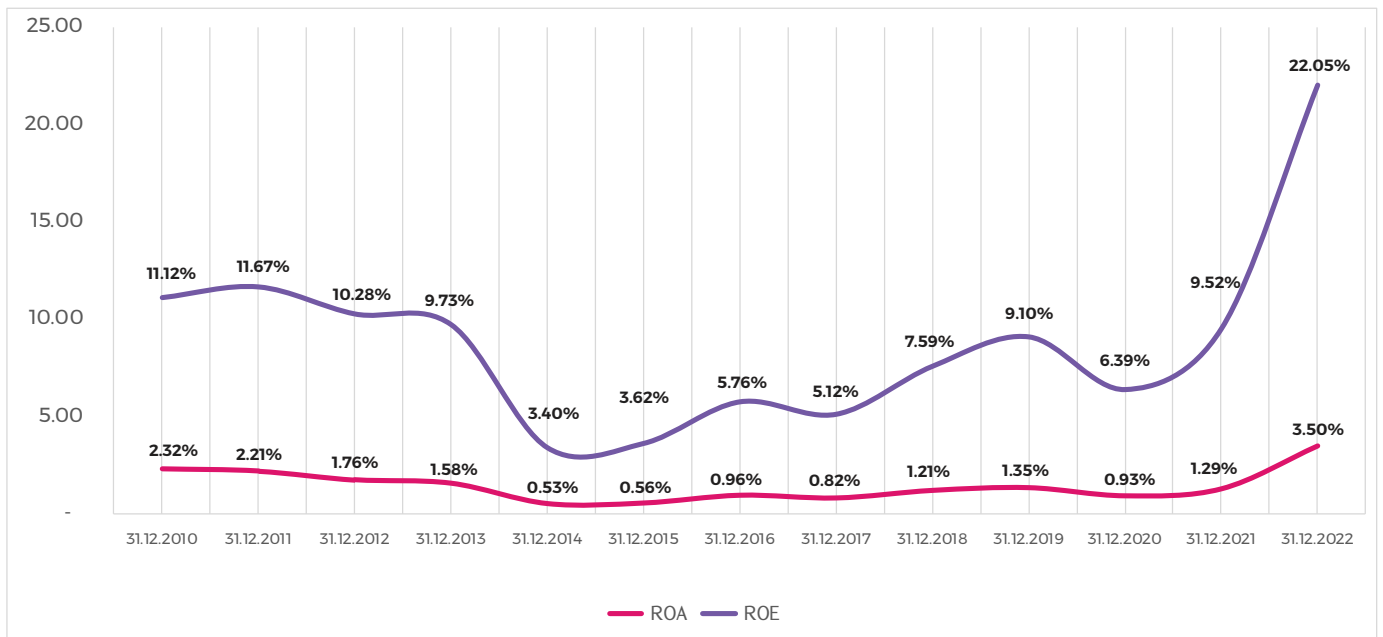
3.50%

ԿԱՊԻՏԱԼԻ
ՇԱՐՈՒԹԱԲԵՐՈՒԹՅՈՒՆ (ROE)

22.05%

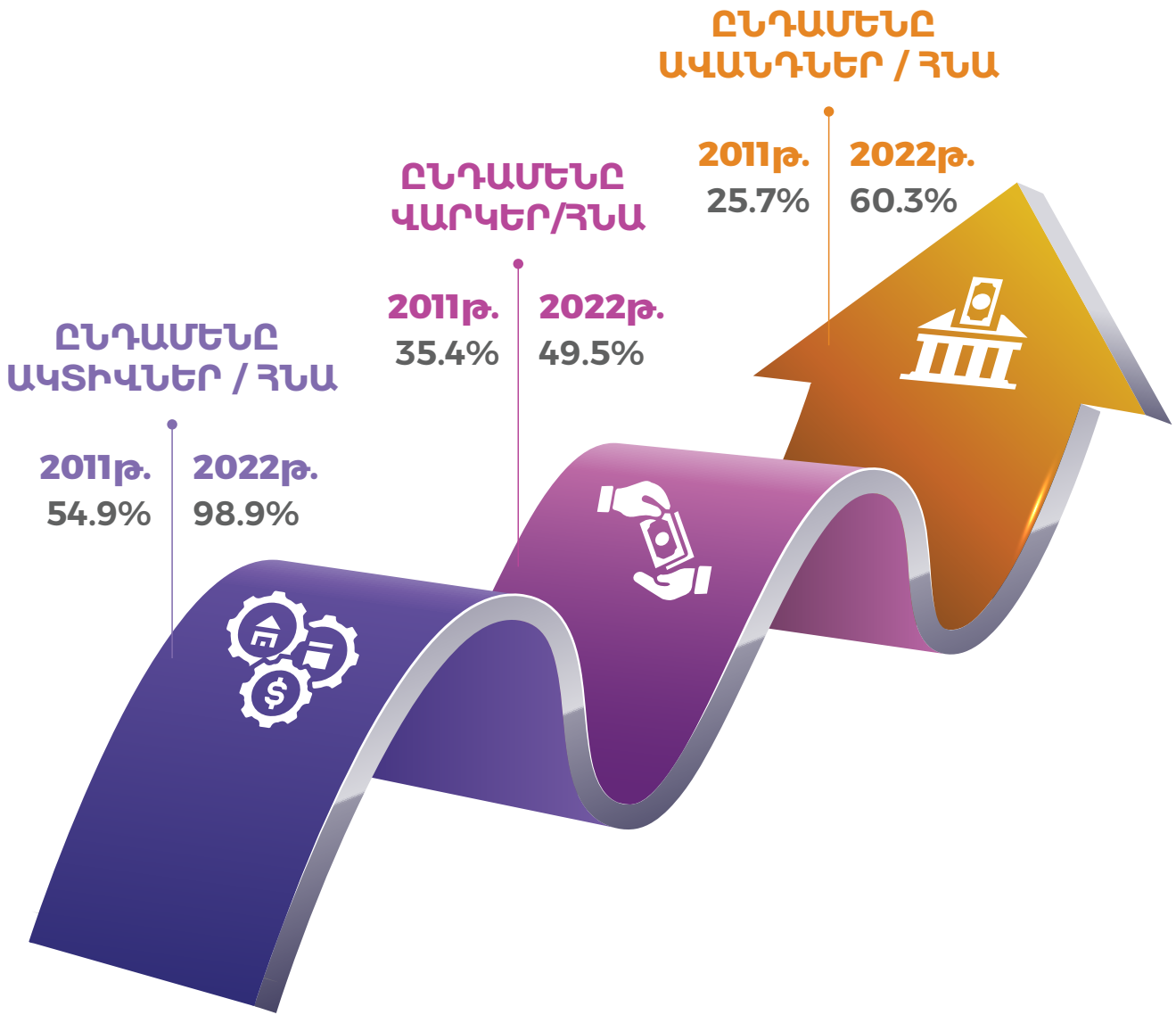


ROA, ROE



2022թ-ին բանկային համակարգի ROA-ն 2021թ-ի համեմատ ավելացել է 2.21%-ով, իսկ ROE-ն՝ 12.53%-ով:

ՎԱՐԿԵՐ / ՀՆԱ ԵՎ ԱՎԱՆԴՆԵՐ / ՀՆԱ 2011 - 2022



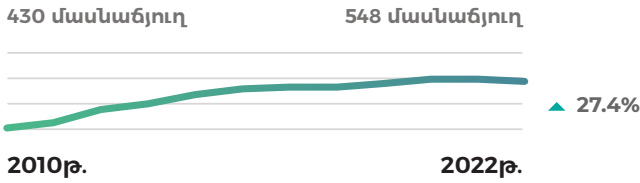
ԲԱՆԿԵՐԻ ՄԱՍՆԱՃՅՈՒՂԵՐԻ ՔԱՆԱԿԸ ԵՎ ԱՇԽԱՏԱԿԻՑՆԵՐԻ ՄԻՋԻՆ ԹԻՎԸ

31.12.2022



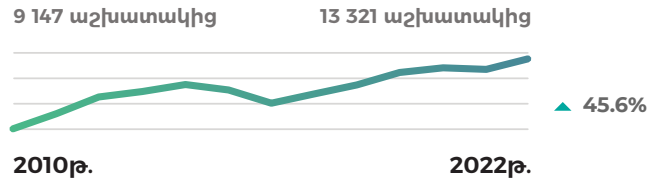
548 (▲ 0.5%)*

ԲԱՆԿԵՐԻ ՄԱՍՆԱՃՅՈՒՂԵՐԻ ՔԱՆԱԿԸ



13 321 (▲ 5.1%)*

ԲԱՆԿԵՐԻ ԱՇԽԱՏԱԿԻՑՆԵՐԻ ՄԻՋԻՆ ԹԻՎԸ



* Բանկերի մասնաճյուղերի քանակի և աշխատակիցների թվի աճը 2021թ-ի համեմատ

ԲՆԱԿԱՎԱՅՐ

ՄԱՍՆԱՃՅՈՒՂԵՐԻ ԹԻՎԸ
ԸՍՏ ԲՆԱԿԱՎԱՅՐԵՐԻ

ՄԱՍՆԱՃՅՈՒՂԵՐԻ ԹԻՎԸ
100 ՀԱՁ. ԲՆԱԿՉԻ ՀԱԵՎՈՎ

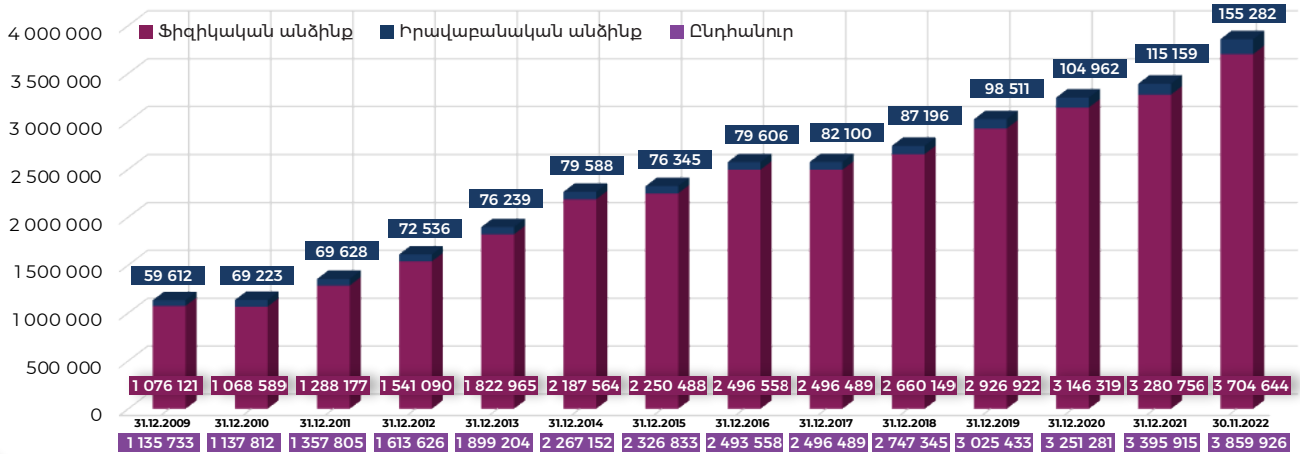
ՅՈՒՐԱՔԱՆՉՅՈՒՐ
ԲՆԱԿԱՎԱՅՐԻ
ՄԱՍՆԱՃՅՈՒՂԵՐԻ ԹՎԻ
ՏԵՍԱԿԱՐԱՐ ԿԵՒՈՆ
ԸՆԴՀԱՆՈՒՐԻ ՄԵՋ

| | | | |
|-------------|------------|-------------|-------------|
| ԵՐԵՎԱՆ | 255 | 23.3 | 47% |
| ԿՈՏԱՅՔ | 45 | 17.9 | 8.2% |
| ՇԻՐԱԿ | 40 | 17.4 | 7.2% |
| ԼՈՌԻ | 32 | 15.2 | 6% |
| ՍՅՈՒՆԻՔ | 27 | 20.0 | 5% |
| ԳԵՂԱՐՔՈՒՆԻՔ | 26 | 11.4 | 4.9% |
| ԱՐԱՐԱՏ | 25 | 9.7 | 4.7% |
| ԱՐՄԱՎԻՐ | 24 | 9.1 | 4.5% |
| ՏԱՎՈՒՇ | 23 | 19.2 | 4.3% |
| ԱՐԱԳԱԾՈՏՆ | 19 | 15.2 | 3.6% |
| ՎԱՅՈՑ ՁՈՐ | 14 | 29.4 | 2.6% |
| ԱՐՅԱՆ | 18 | 15.0 | 3.4% |

ՀԱՃԻՎՆԵՐ

ԲԱՆԿԵՐԻ ՀԱՃԱԽՈՐԴՆԵՐԸ

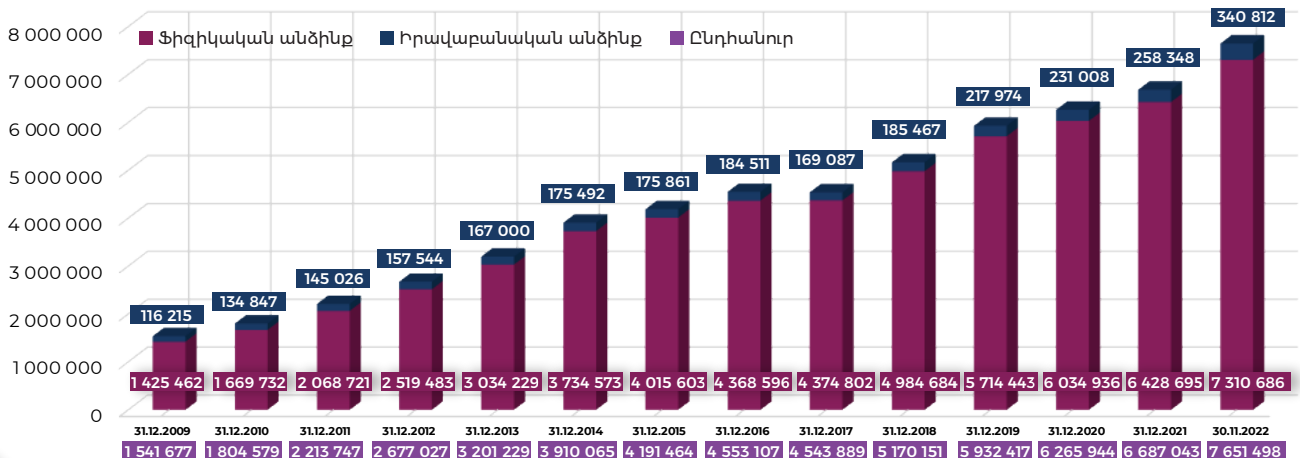
*Չիշեցում. Եթե մեկ հաճախորդը հաշիվներ ունի մեկից ավելի բանկերում, ապա նույնքան անգամ ներառվում է հաճախորդների թվի մեջ



2022թ-ի նոյեմբերին հաճախորդների թիվն 2021թ-ի դեկտեմբերի համեմատ ավելացել է 464 011-ով կամ 13.7%-ով.

- Ֆիզ. անձինք ավելացել են 423 888-ով կամ 12.9%-ով,
- Իրավ. անձինք ավելացել են 40 123-ով կամ 34.8%-ով:

ԲԱՆԿԵՐԻ ՀԱՃԱԽՈՐԴՆԵՐԻ ՀԱՃԻՎՆԵՐԸ

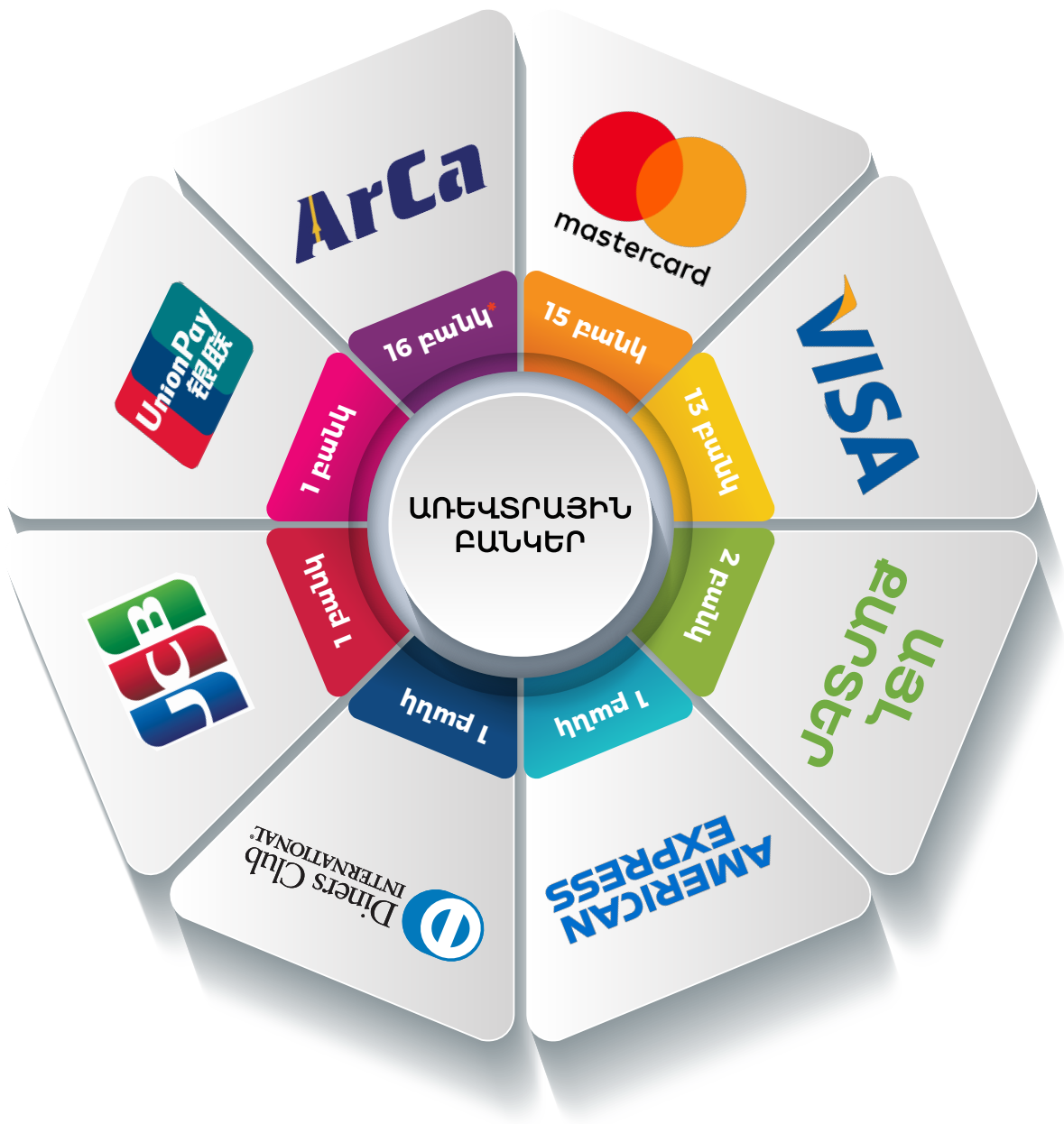


2022թ-ի նոյեմբերին հաճախորդների հաշիվներն 2021թ-ի դեկտեմբերի համեմատ ավելացել են 964 455-ով կամ 14.4%-ով.

- Ֆիզ. անձանց հաշիվներն ավելացել են 881 991-ով կամ 13.7%-ով,
- Իրավ. անձանց հաշիվներն ավելացել են 82 464-ով կամ 31.9%-ով:

ՔԱՐՏԵՐ

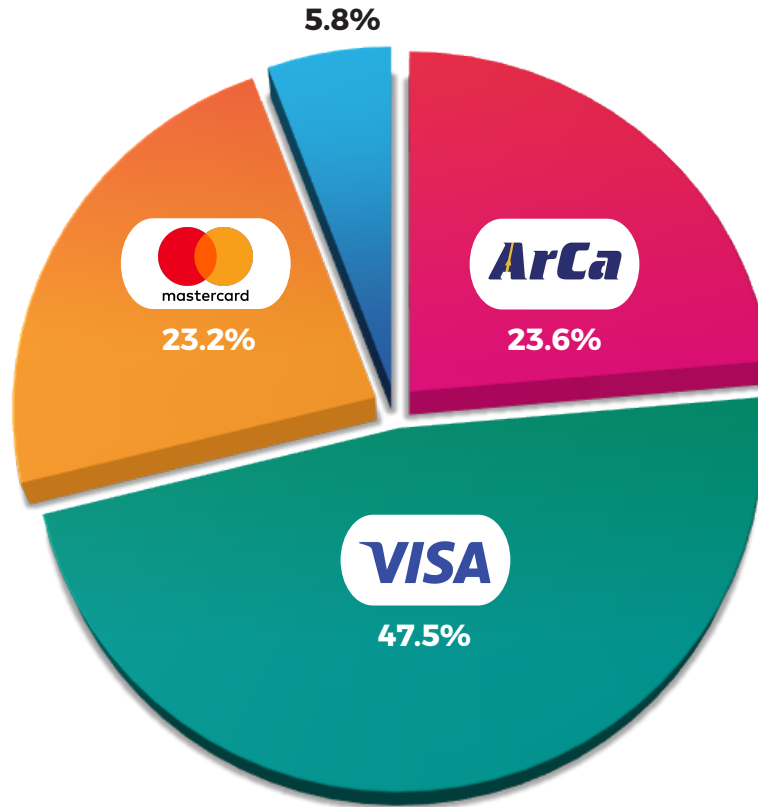
ՀՀ ԲԱՆԿԵՐԻ ՄԱՍՆԱԿՑՈՒԹՅՈՒՆԸ ԿՃԱՐԱՅԻՆ ՀԱՄԱԿԱՐԳԵՐԻՆ



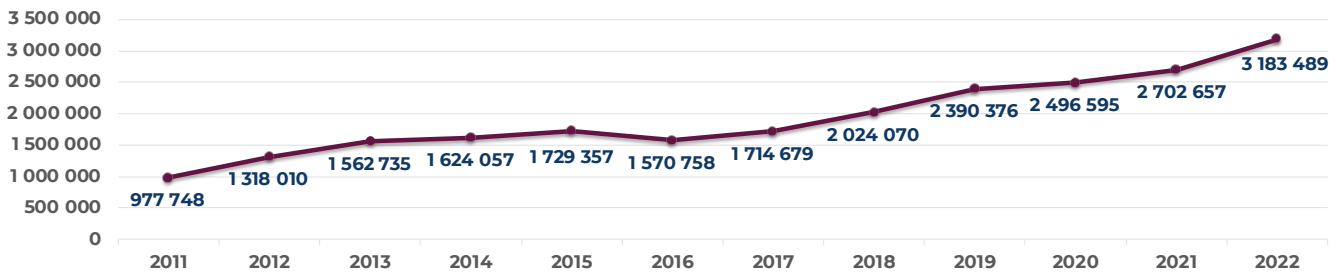
* Տվյալ վճարային համակարգին անդամակցող բանկերի քանակը

ՎճԱՐԱՅԻՆ ԲԱՐՏԵՐԻ ՔԱՆԱԿԸ

■ ARCA ■ VISA ■ Master Card ■ Այլ քարտեր



Վճարային քարտերի քանակը 31.12.2022-ի դրությամբ



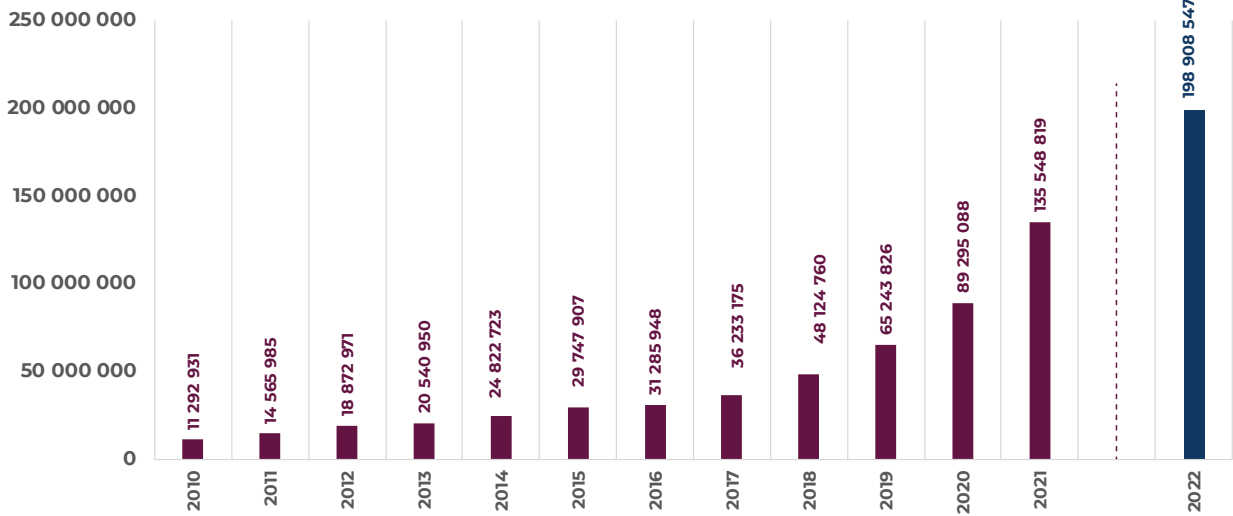
2022թ-ին վճարային քարտերի քանակը կազմել է 3 183 489, որը 2021թ-ի համեմատ ավելացել է 780 832-ով կամ 28.9%-ով,

2022թ-ին վճարային քարտերի քանակը 2011թ-ի համեմատ ավելացել է 2 205 741-ով կամ 225.6%-ով:

ՔԱՐՏԵՐՈՎ ԳՈՐԾԱՐՔՆԵՐ

Քանակը

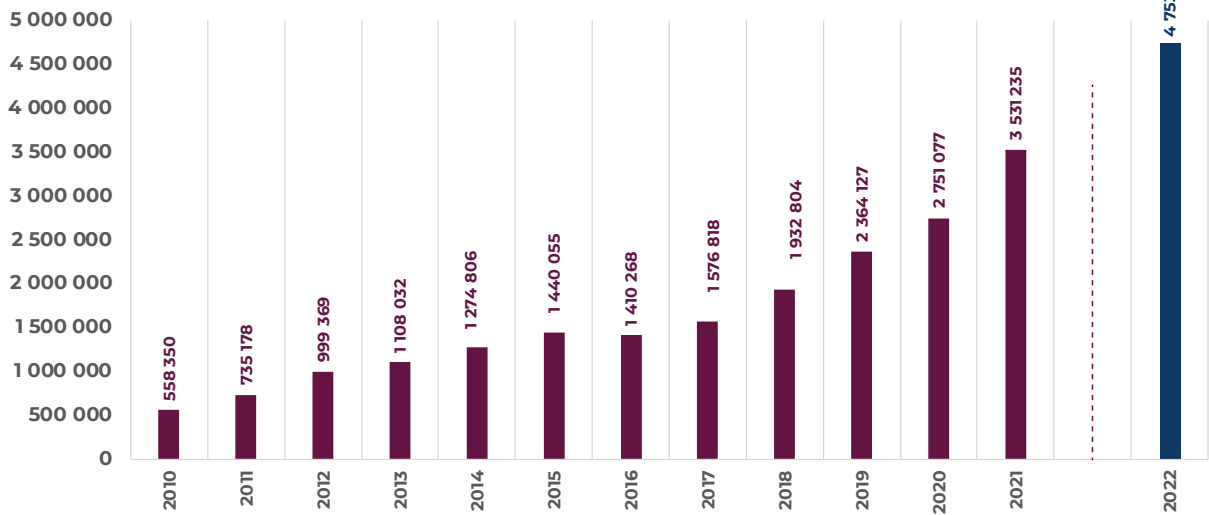
Հատ



2022թ-ին վճարային քարտերով կատարվել է 198 908 547 գործարք, որը 2021թ-ի համեմատ ավելացել է 63 359 728-ով կամ 46.7%-ով:

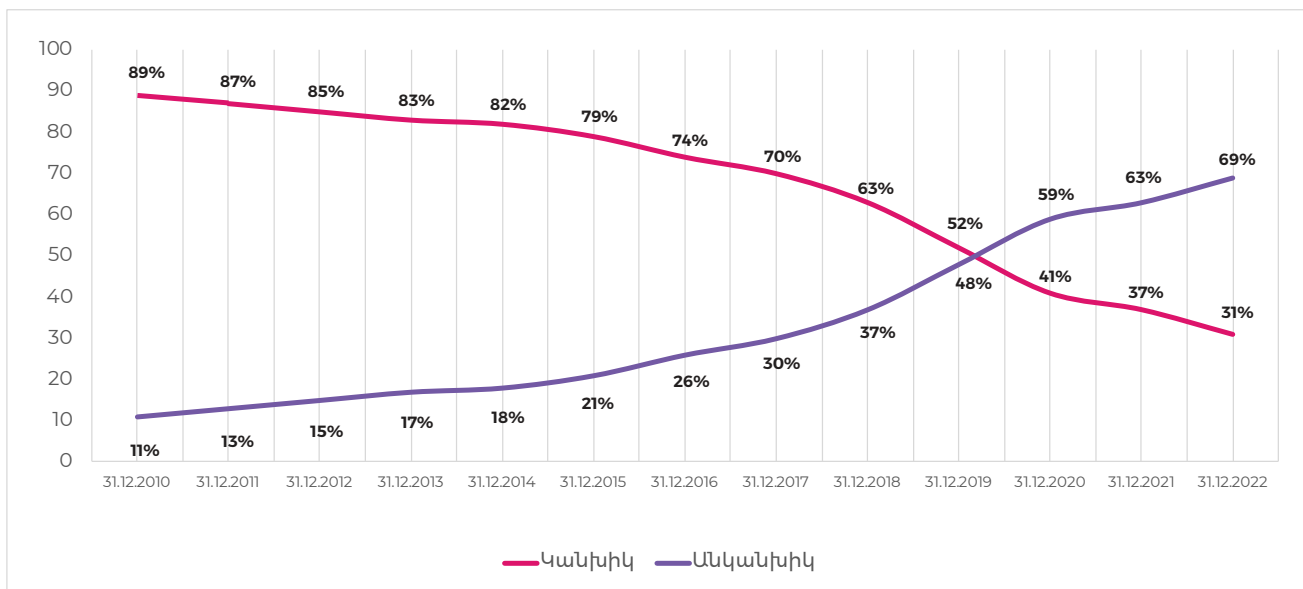
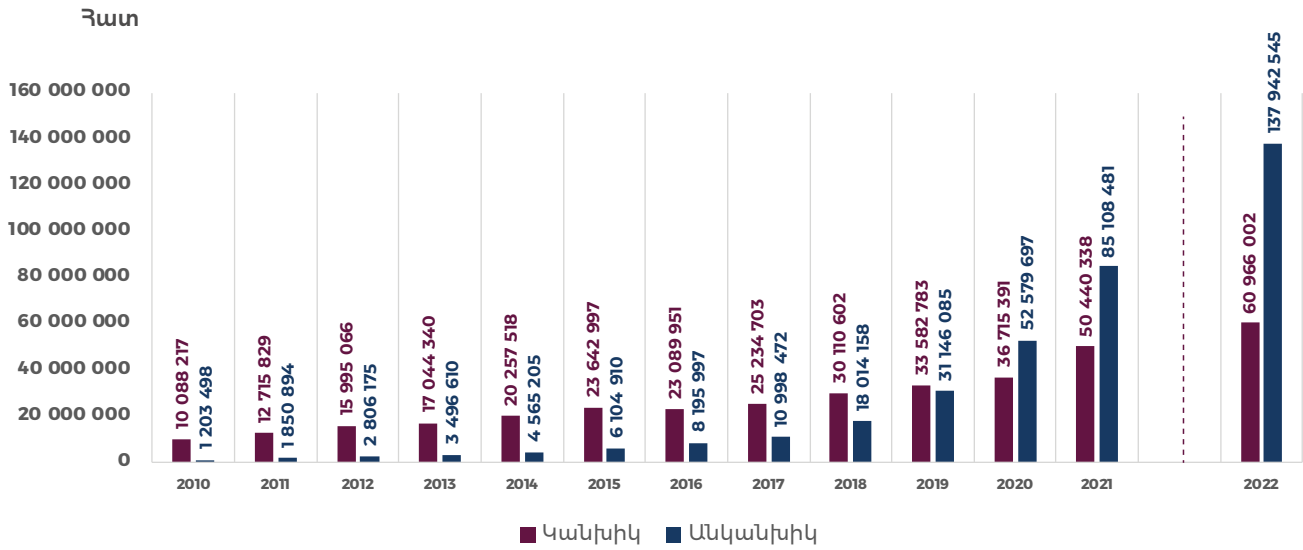
Ծավալը

Մլն. դրամ



2022թ-ին վճարային քարտերով գործարքների ծավալը կազմել է 4 753 707 մլն ՀՀ դրամ, որը 2021թ-ի համեմատ ավելացել է 1 222 472 մլն դրամով կամ 34.6%-ով:

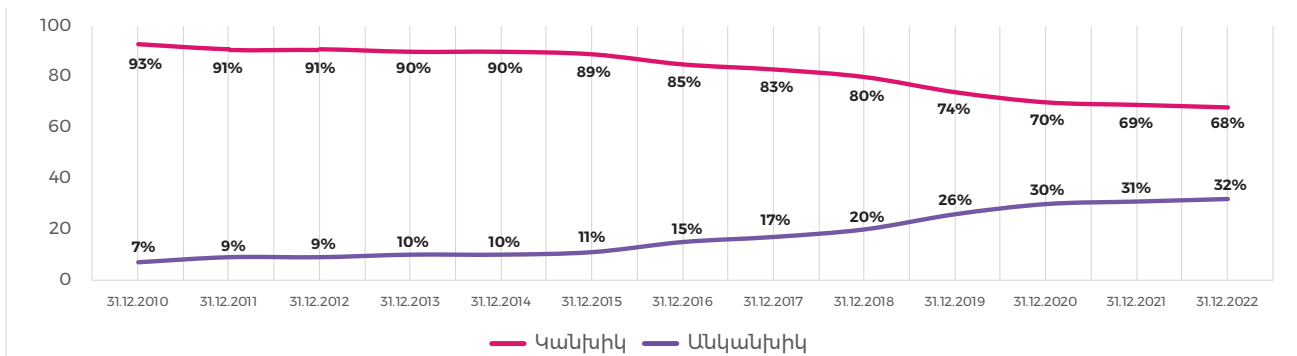
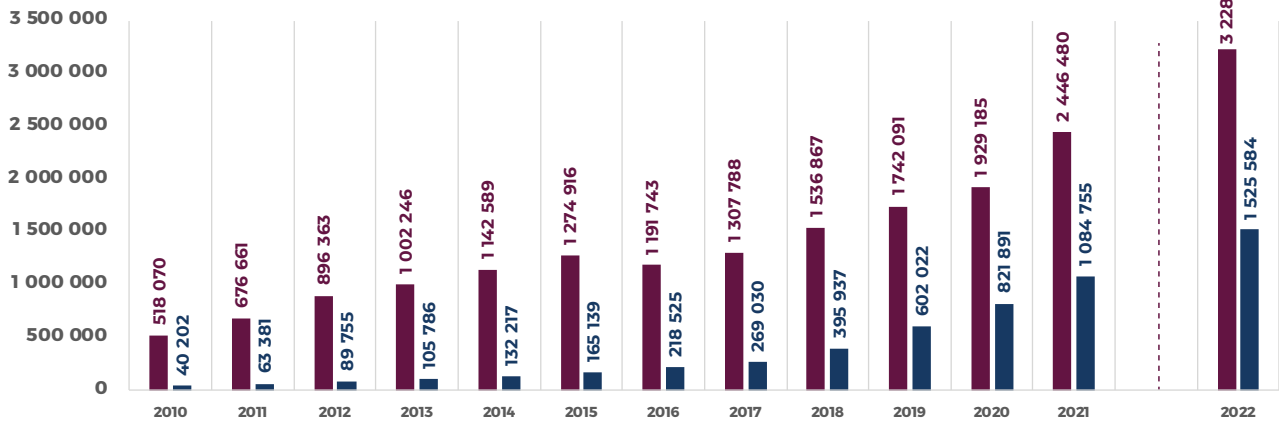
ՔԱՐՏԵՐՈՎ ԳՈՐԾԱՐՔՆԵՐԻ ՔԱՆԱԿԸ



ՔԱՐՏԵՐՈՎ ԳՈՐԾԱՐՔՆԵՐԻ ԾԱՎԱԼՐ

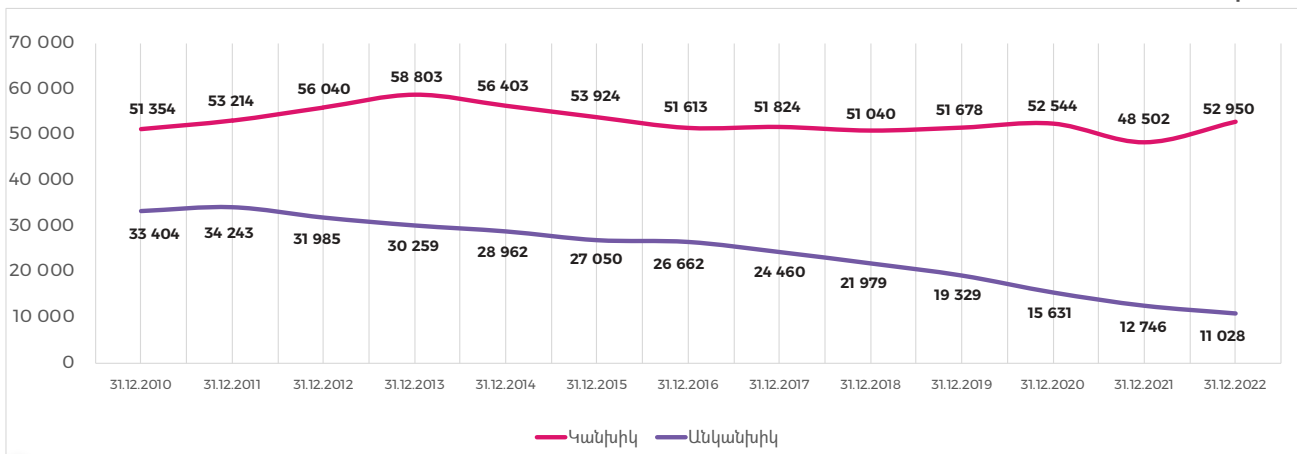
Մլն. դրամ

■ Կանխիկ ■ Անկանխիկ



ՄԻՋԻՆՈՒՄ ՔԱՐՏԵՐՈՎ 1 ԳՈՐԾԱՐՔԻ ԾԱՎԱԼՐ

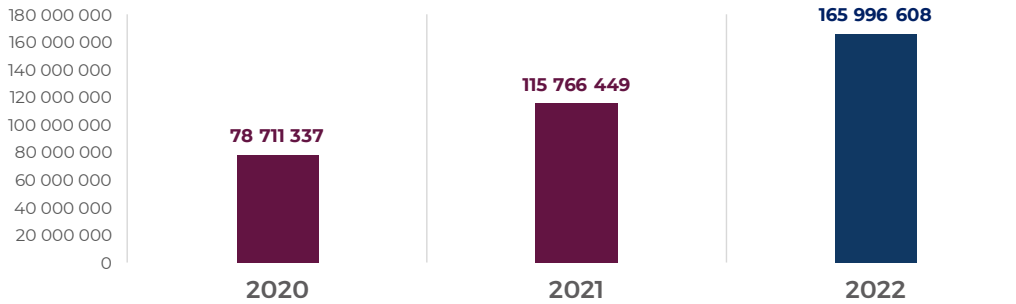
Դրամ



2022թ-ին միջին 1 կանխիկ գործարքի ծավալն ավելացել է 4 448-ով կամ 9.2%-ով, իսկ միջին 1 անկանխիկ գործարքի ծավալը նվազել է 1 686-ով կամ 13.2%-ով:

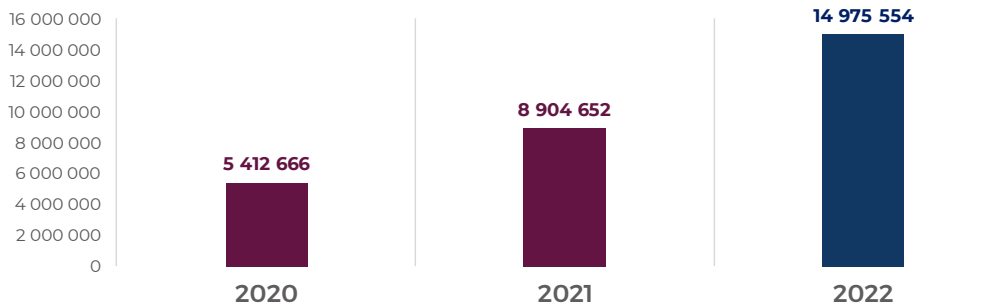
ՔԱՐՏԵՐՈՎ ԳՈՐԾԱՐՔՆԵՐԻ ՔԱՆԱԿԸ

ՀՀ ԲԱՆԿԵՐԻ ԿՈՂՄԻՑ ԹՈՂԱՐԿՎԱԾ ՔԱՐՏԵՐՈՎ ԳՈՐԾԱՐՔՆԵՐԸ ՀՀ-ՈՒՄ



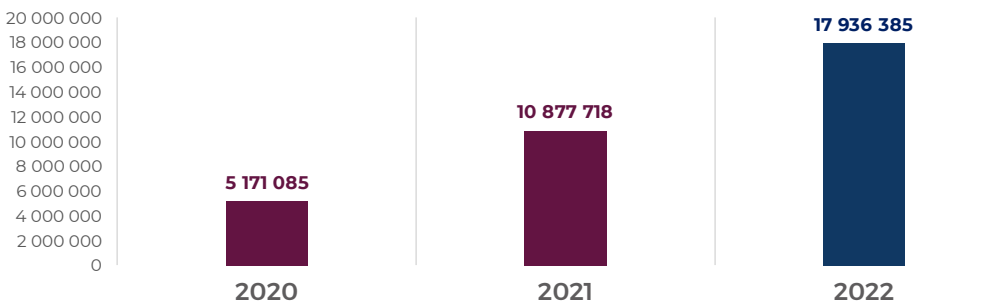
ՀՀ բանկերի կողմից թողարկված քարտերով գործարքները ՀՀ-ում 2022թ-ին 2021թ-ի համեմատ ավելացել են 50 230 159-ով կամ 43.4%-ով:

ՀՀ ԲԱՆԿԵՐԻ ԿՈՂՄԻՑ ԹՈՂԱՐԿՎԱԾ ՔԱՐՏԵՐՈՎ ԳՈՐԾԱՐՔՆԵՐԸ ԱՐՏԱՍԱՀՄԱՆՈՒՄ



ՀՀ բանկերի կողմից թողարկված քարտերով գործարքներն արտասահմանում 2022թ-ին 2021թ-ի համեմատ ավելացել են 6 070 902-ով կամ 68.2%-ով:

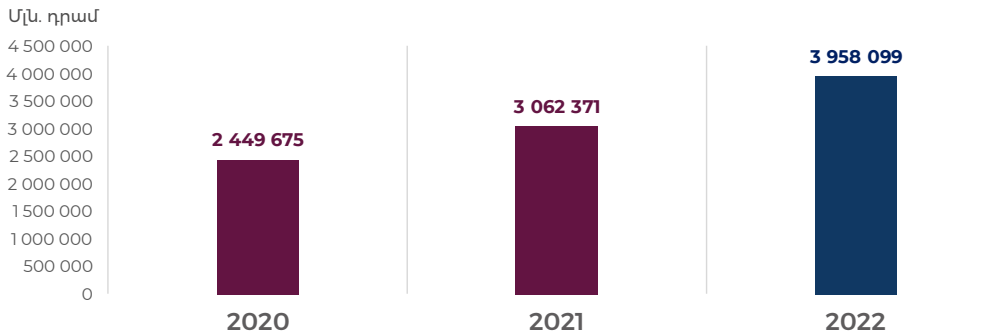
ԱՐՏԱՍԱՀՄԱՆՅԱՆ ԲԱՆԿԵՐԻ ԿՈՂՄԻՑ ԹՈՂԱՐԿՎԱԾ ՔԱՐՏԵՐՈՎ ԳՈՐԾԱՐՔՆԵՐԸ ՀՀ-ՈՒՄ



Արտասահմանյան բանկերի կողմից թողարկված քարտերով գործարքները ՀՀ-ում 2022թ-ին 2021թ-ի համեմատ ավելացել են 7 058 667-ով կամ 64.9%-ով:

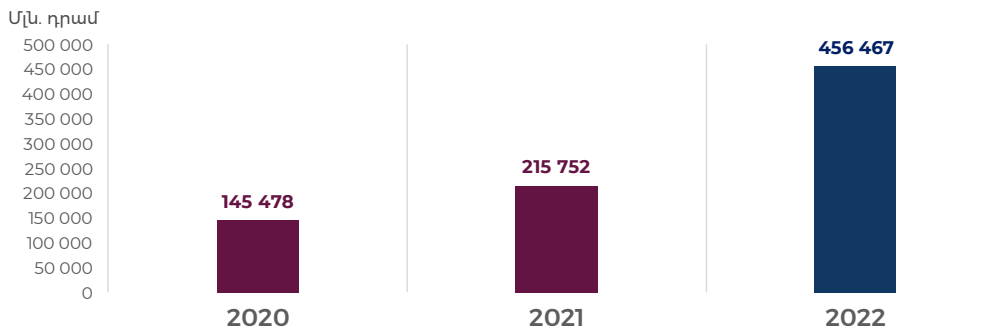
ՔԱՐՏԵՐՈՎ ԳՈՐԾԱՐՔՆԵՐԻ ԾԱՎԱԼԸ

ՀՀ ԲԱՆԿԵՐԻ ԿՈՂՄԻՑ ԹՈՂԱՐԿՎԱԾ ՔԱՐՏԵՐՈՎ ԳՈՐԾԱՐՔՆԵՐԸ ՀՀ-ՈՒՄ



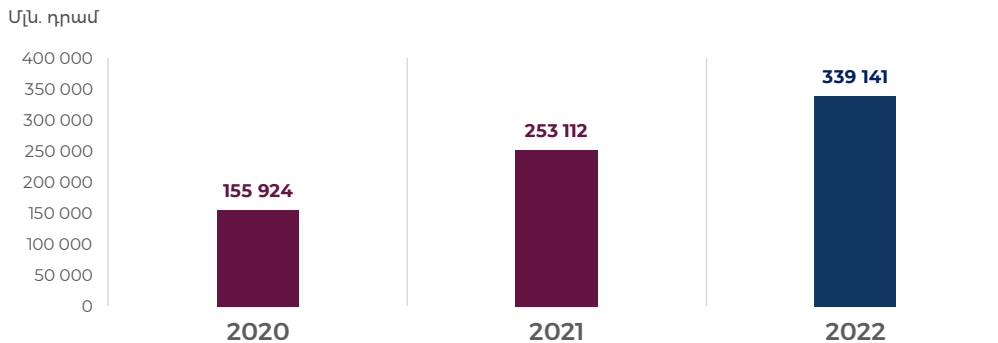
ՀՀ բանկերի կողմից թողարկված քարտերով գործարքների ծավալը ՀՀ-ում 2022թ-ին 2021թ-ի համեմատ ավելացել է 895 728 մլն դրամով կամ 29.2%-ով:

ՀՀ ԲԱՆԿԵՐԻ ԿՈՂՄԻՑ ԹՈՂԱՐԿՎԱԾ ՔԱՐՏԵՐՈՎ ԳՈՐԾԱՐՔՆԵՐՆ ԱՐՏԱՍԱՀՄԱՆՈՒՄ



ՀՀ բանկերի կողմից թողարկված քարտերով գործարքների ծավալն արտասահմանում 2022թ-ին 2021թ-ի համեմատ ավելացել է 240 715 մլն դրամով կամ 111.6%-ով:

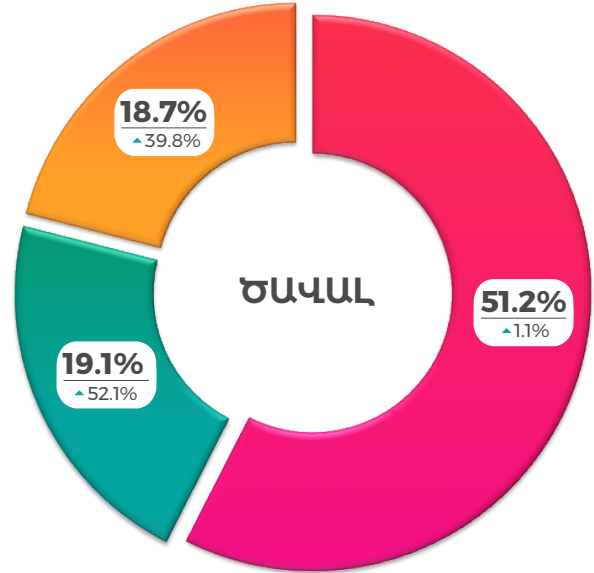
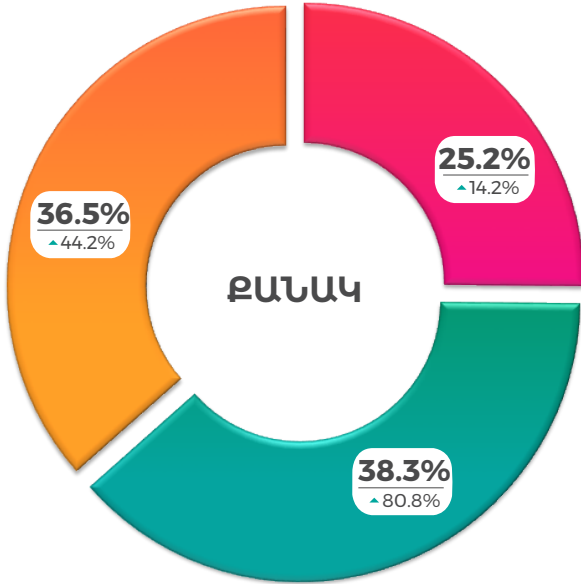
ԱՐՏԱՍԱՀՄԱՆՅԱՆ ԲԱՆԿԵՐԻ ԿՈՂՄԻՑ ԹՈՂԱՐԿՎԱԾ ՔԱՐՏԵՐՈՎ ԳՈՐԾԱՐՔՆԵՐԸ ՀՀ-ՈՒՄ



Արտասահմանյան բանկերի կողմից թողարկված քարտերով գործարքների ծավալը ՀՀ-ում 2022թ-ին 2021թ-ի համեմատ ավելացել է 86 029 մլն դրամով կամ 33.9%-ով:

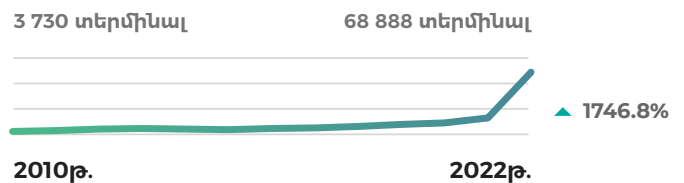
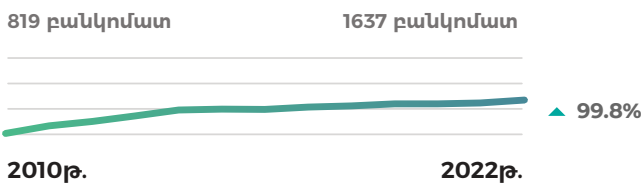
ՔԱՐՏԵՐՈՎ ԳՈՐԾԱՐՔՆԵՐՆ ԸՍՏ ՍՊԱՍԱՐԿՄԱՆ ՄԻՋՈՑՆԵՐԻ

■ Բանկոմատներով ■ ՊՈՍ տերմինալներով ■ Ինտերնետ միջավայրում



(Ըստ սպասարկման միջոցների քարտերով գործարքների ծավալը և քանակը 2022 թ-ի հունվար-դեկտեմբեր ամիսներին 2021թ-ի նույն ժամանակահատվածի համեմատ)

ԳՈՐԾՈՂ ԲԱՆԿՈՄԱՏՆԵՐԸ (ԱԳՄ) ԵՎ ՊՈՍ-ՏԵՐՄԻՆԱԼՆԵՐԸ



* Բանկոմատների և ՊՈՍ-տերմինալների թվաքանակի աճը 2021թ-ի համեմատ

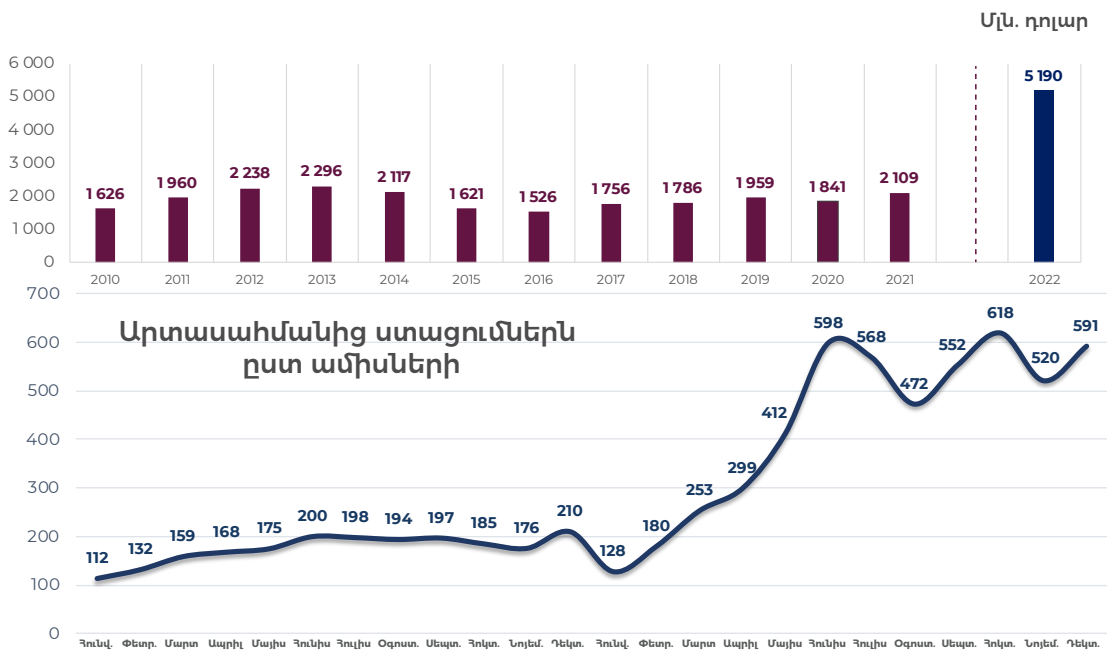
ՓՈՒԱՆՑՈՒՄՆԵՐ

ՀՀ ԲԱՆԿԱՅԻՆ ՀԱՄԱԿԱՐԳԻ ՄԻՋՈՑՈՎ ՖԻՋ. ԱՆՁԱՆՑ ՓՈՒԱՆՑՈՒՄՆԵՐՆ ԸՍՏ ԵՐԿՐՆԵՐԻ

Արտասահմանից ստացումները



2022թ-ի հունվար-դեկտեմբեր ժամանակահատվածում արտասահմանից ստացումների ծավալը 2021թ-ի համեմատ ավելացել է շուրջ 3 081 մլն դոլարով կամ 146%-ով:

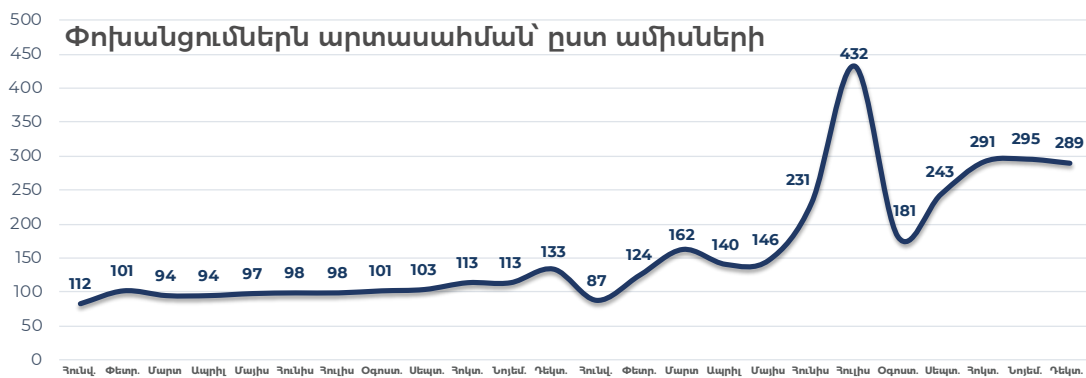
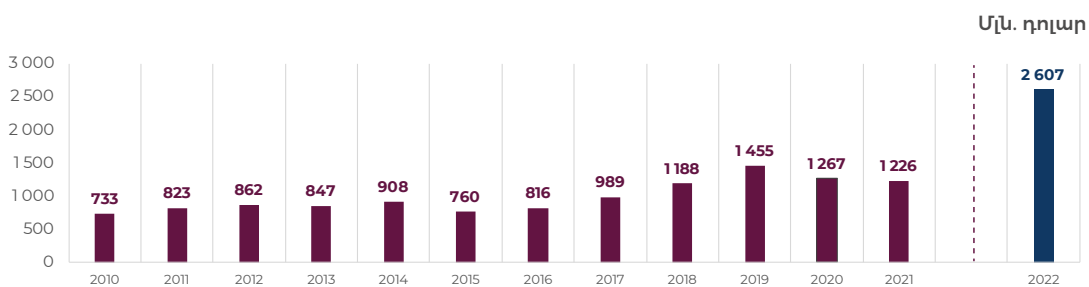


ՀՀ ԲԱՆԿԱՅԻՆ ՀԱՄԱԿԱՐԳԻ ՄԻՋՈՑՈՎ ՖԻԶ. ԱՆՁԱՆՑ ՓՈԽԱՆՑՈՒՄՆԵՐՆ ԸՍՏ ԵՐԿՐՆԵՐԻ

Փոխանցումներն արտասահման



2022թ-ի հունվար-դեկտեմբեր ժամանակահատվածում արտասահման փոխանցումների ծավալը 2021թ-ի համեմատ ավելացել է շուրջ 1 381 մլն դոլարով կամ 112.6%-ով:

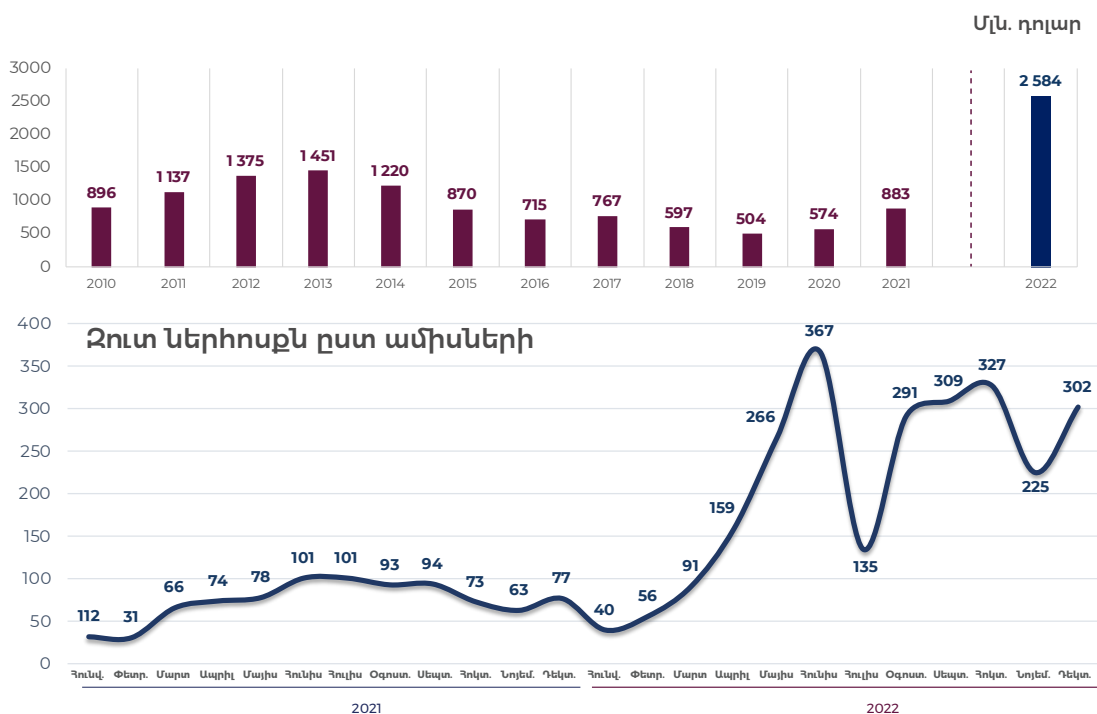


ՀՀ ԲԱՆԿԱՅԻՆ ՀԱՄԱԿԱՐԳԻ ՄԻՋՈՑՈՎ ՖԻԶ. ԱՆՁԱՆՑ ՓՈԽԱՆՑՈՒՄՆԵՐՆ ԸՍՏ ԵՐԿՐՆԵՐԻ

Զուտ ներհոսք



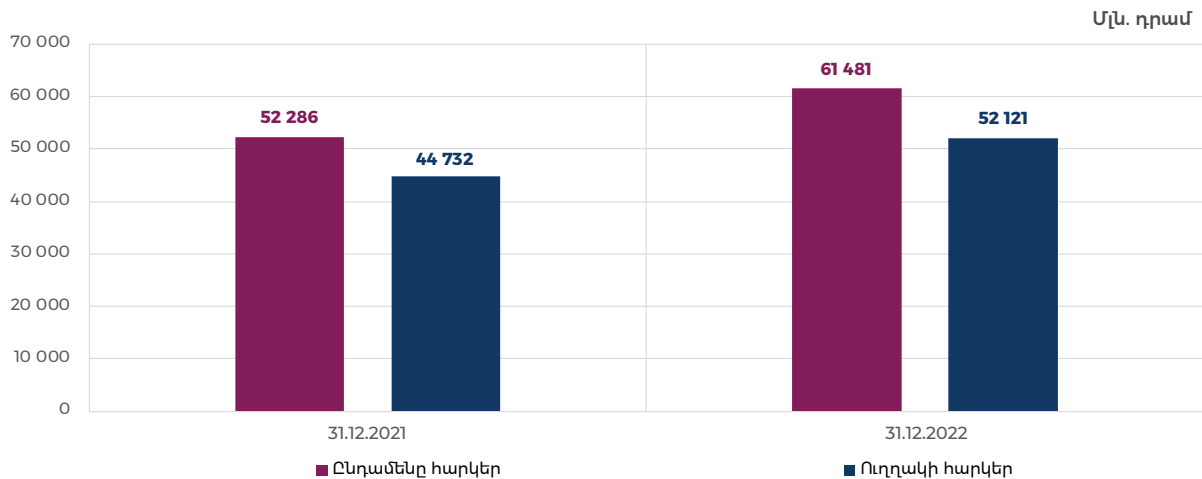
2022թ-ի հունվար-դեկտեմբեր ժամանակահատվածում ֆիզ. անձանց փոխանցումների (զուտ ներհոսքի) ծավալը 2021թ-ի համեմատ ավելացել է շուրջ 1 701 մլն դոլարով կամ 192.6%-ով:



ՀԱՐԿԵՐ

ՀՀ ԱՌԵՎՏՐԱՅԻՆ ԲԱՆԿԵՐԻ ԿՈՂՄԻՑ ԿՃԱՐԿԱԾ ԸՆԴԱՄԵՆԸ ԵՎ ՈՒՂԱԿԻ ՀԱՐԿԵՐ

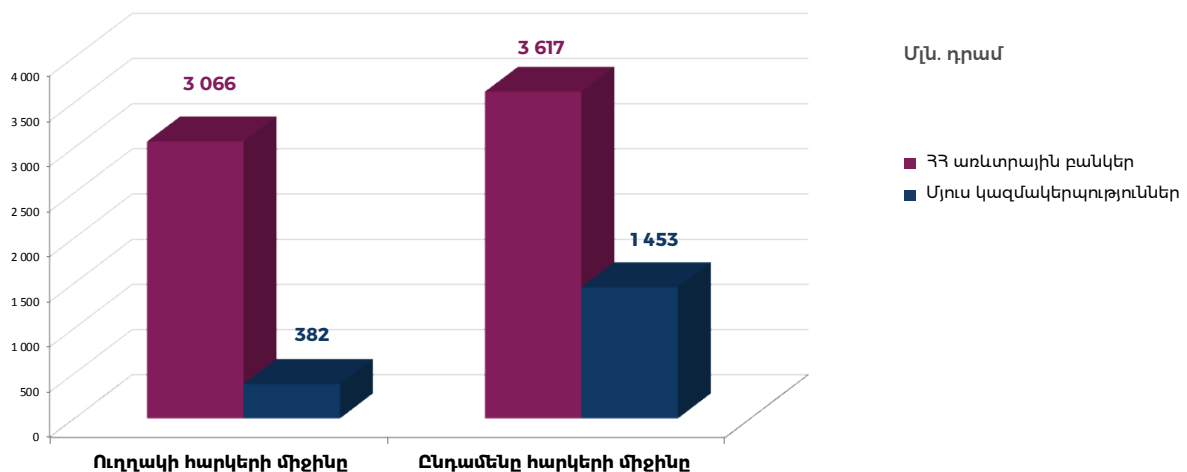
*2022թ-ին 1000 խոշոր հարկատուների ցանկում 18 առևտրային բանկից ներառվել է 17 բանկ:



2022թ-ի հունվար-դեկտեմբեր ամիսների ընթացքում ՀՀ 17 առևտրային բանկերի կողմից վճարված ընդամենը հարկերը նախորդ տարվա համեմատ ավելացել են շուրջ 9 195 մլն դրամով կամ 17.6%-ով, իսկ ուղղակի հարկերը՝ շուրջ 7 389 մլն դրամով կամ 16.5%-ով:

ՀՀ ԱՌԵՎՏՐԱՅԻՆ ԲԱՆԿԵՐԻ ԵՎ ԱՅԼ ԿԱԶՄԱԿԵՐՊՈՒԹՅՈՒՆՆԵՐԻ ԿՈՂՄԻՑ ԿՃԱՐԿԱԾ ՀԱՐԿԵՐԻ ՄԻՋԻՆԸ

31.12.2022



Առևտրային բանկերի ընդամենը վճարած հարկերի միջինը 2022թ-ի հունվար-դեկտեմբեր ամիսներին կազմել է 3 617 մլն դրամ, ինչն ավելի քան 2 անգամ գերազանցում է մնացած կազմակերպությունների միջինը, որը կազմել է 1 453 մլն դրամ, իսկ շահութահարկի և եկամտահարկի միջինը կազմել է 3 066 մլն դրամ, ինչն ավելի քան 8 անգամ գերազանցում է մնացած կազմակերպությունների միջինը, որը կազմել է 382 մլն դրամ:

ՀԱՅԱՍՏԱՆԻ ԲԱՆԿԱՅԻՆ ՀԱՄԱԿԱՐԳԸ ԹՎԵՐՈՎ

2022 թվականի դեկտեմբերի 31-ի դրությամբ

Հասցե: Հայաստան, 0009, Երևան
Կորյունի փող., 19ա շենք, 6-րդ հարկ
Հեռ. +374 10 52 77 31
Վեբ-կայք: www.uba.am
Facebook: www.facebook.com/ubarmenia
Էլ. փոստ uba@uba.am

Աղբյուրներ՝

ՀՀ առևտրային բանկերի ֆինանսական հաշվետվություններ,
ՀՀ Կենտրոնական բանկի վիճակագրական
հաշվետվություններ,
ՀՀ վիճակագրական կոմիտեի՝ «ՀՀ սոցիալ-տնտեսական
վիճակի» հաշվետվություններ,
հրապարակվող հաշվետվություններ,
Համաշխարհային բանկի տվյալների բազա,
Եվրամիության վիճակագրական կոմիտեի տվյալների բազա,
ՀՀ Պետական եկամուտների կոմիտե
«Արմինֆո» լրատվական գործակալության կողմից
հրապարակվող հաշվետվություններ:

© Հայաստանի բանկերի միություն, 2023
Բոլոր իրավունքները պահպանված են

ԵՐԵՎԱՆ 2023