ՀԱՅԱՍՏԱՆԻ ԲԱՆԿԵՐԻ ՄԻՈՒԹՅՈՒՆ
UNION OF BANKS OF ARMENIA СОЮЗ БАНКОВ АРМЕНИИ

Հաշիվներ, վճարային քարտեր և փոխանցումներ

2018 թվականի դեկտեմբերի 31-ի դրությամբ

Հայաստանի բանկերի միություն
Փետրվար 2018

Բանկերի հաճախորդները

**Հիշեցում. Եթե մեկ հաճախորդը հաշիվներ ունի մեկից ավելի բանկերում, ապա նույնքան անգամ ներառվում է հաճախորդների թվի մեջ*

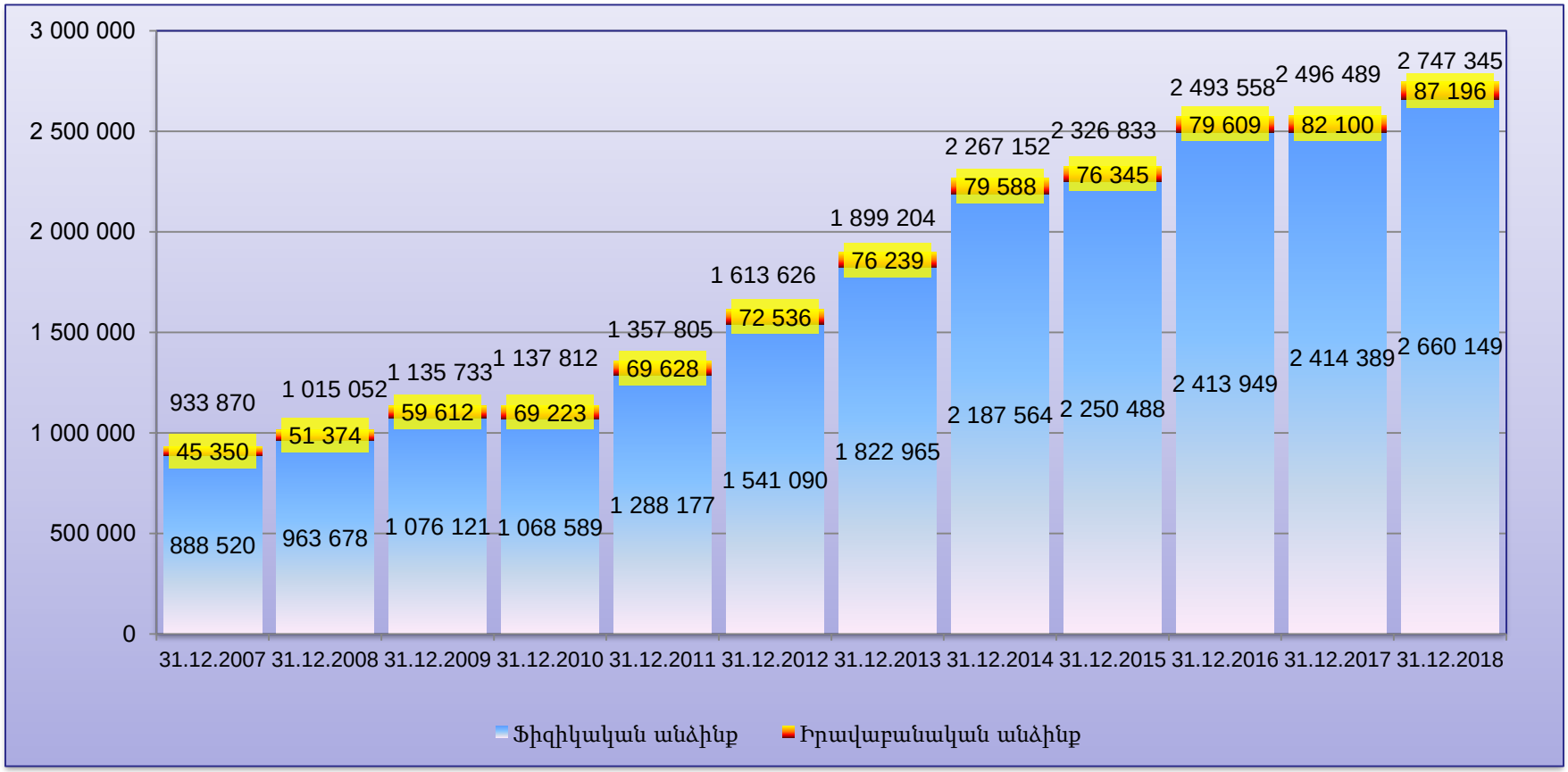

2018թ-ին 2017թ. համեմատ բանկերի հաճախորդների թիվն աճել է

- 250 856-ով կամ 10%-ով
- Ֆիզ. անձինք՝ 245 760-ով կամ 10,2%-ով
- Իրավ. անձինք՝ 5 096-ով կամ 6,2%-ով

Աղբյուրը՝ ՀՀ ԿԲ

Բանկերի հաճախորդների հաշիվները*

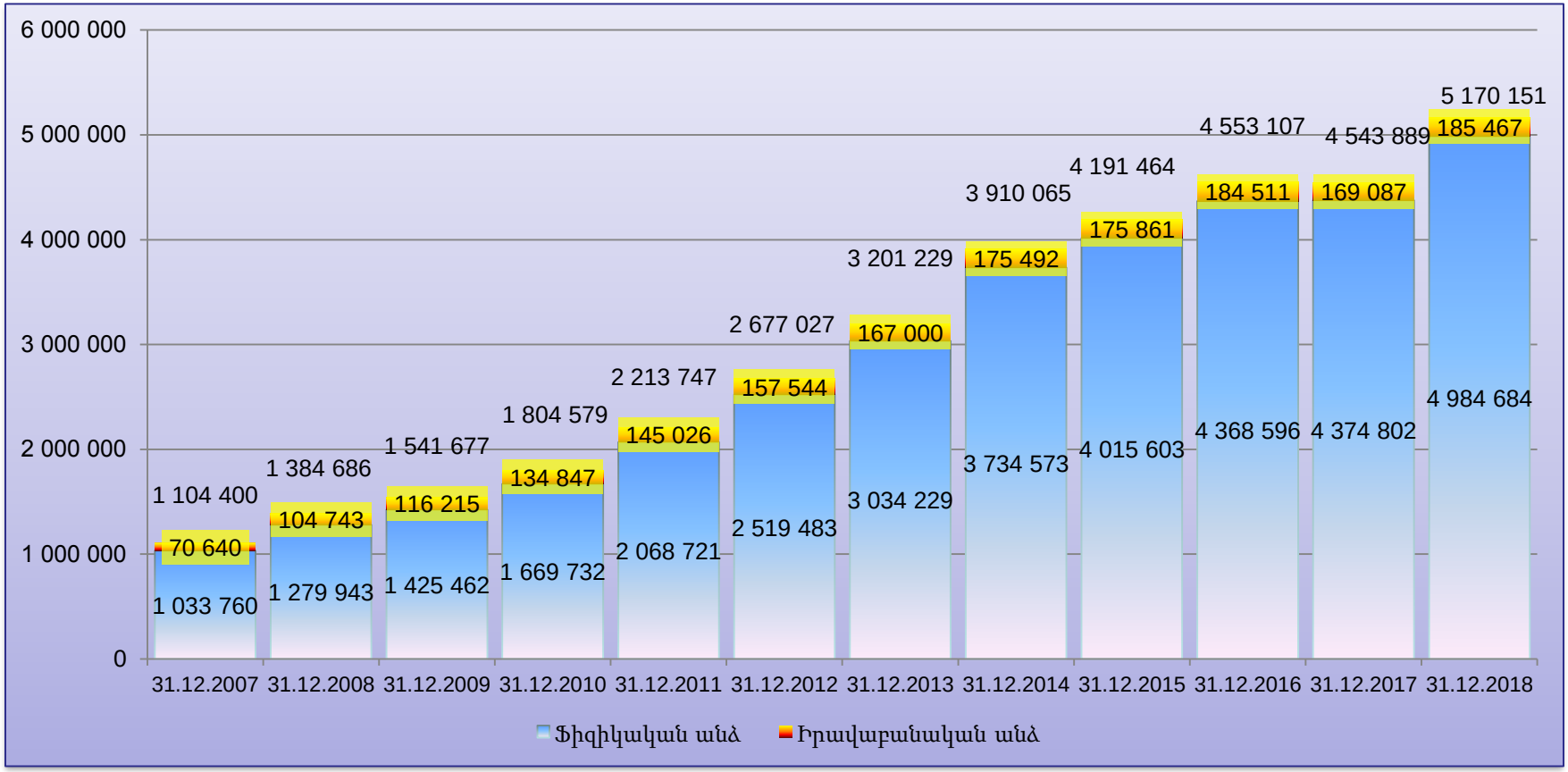

2018թ-ին 2017թ-ի համեմատ հաճախորդների հաշիվներն ավելացել են՝

- 626 262-ով կամ 13,8%-ով
  - Ֆիզ. անձանց հաշիվներն ավելացել են՝ 609 882-ով կամ 13,9%-ով
  - Իրավ. անձանց հաշիվները ավելացել են՝ 16 380-ով կամ 9,7%-ով

Աղբյուրը՝ ՀՀ ԿԲ

Քարտերը

ՀՀ տարածքում գործող բանկերի կողմից տրամադրվող(սպասարկող) քարտերի տեսակները

	Բանկի անվանումը	ArCa	MASTERCARD	VISA	AMEX	Diners Club	JCB	Այլ քարտեր
1	ԱԿԲԱ-Կրեդիտ Ագրիկոլ բանկ	+	+	+	+		+	
2	Էյչ-Էս-Բի-Սի բանկ Հայաստան	+	+	+				+
3	ԱՐԱՐԱՏԲԱՆԿ	+	+	+		+		
4	Կոնվերսբանկ	+	+	+				+
5	Ամերիաբանկ	+	+	+				
6	Հայբիզնեսբանկ	+	+	+				
7	Անելիք բանկ	+	+	+				
8	Յունիբանկ	+		+				
9	Արդշինբանկ	+	+	+				
10	Ինեկոբանկ	+	+	+				
11	Բիբլոս Բանկ Արմենիա	+	+					
12	Հայէկոնոմբանկ	+	+	+				
13	Էվոկաբանկ	+	+					
14	Արցախբանկ	+	+					
15	ՎՏԲ-Հայաստան Բանկ	+	+	+				
16	Մելլաթ Բանկ	+						
17	ԱրմՍվիսԲանկ		+					
	Ընդամենը	**16**	**15**	**12**	**1**	**1**	**1**	**2**

Աղբյուրը՝ ՀՀ ԿԲ

Վճարային քարտերի քանակը

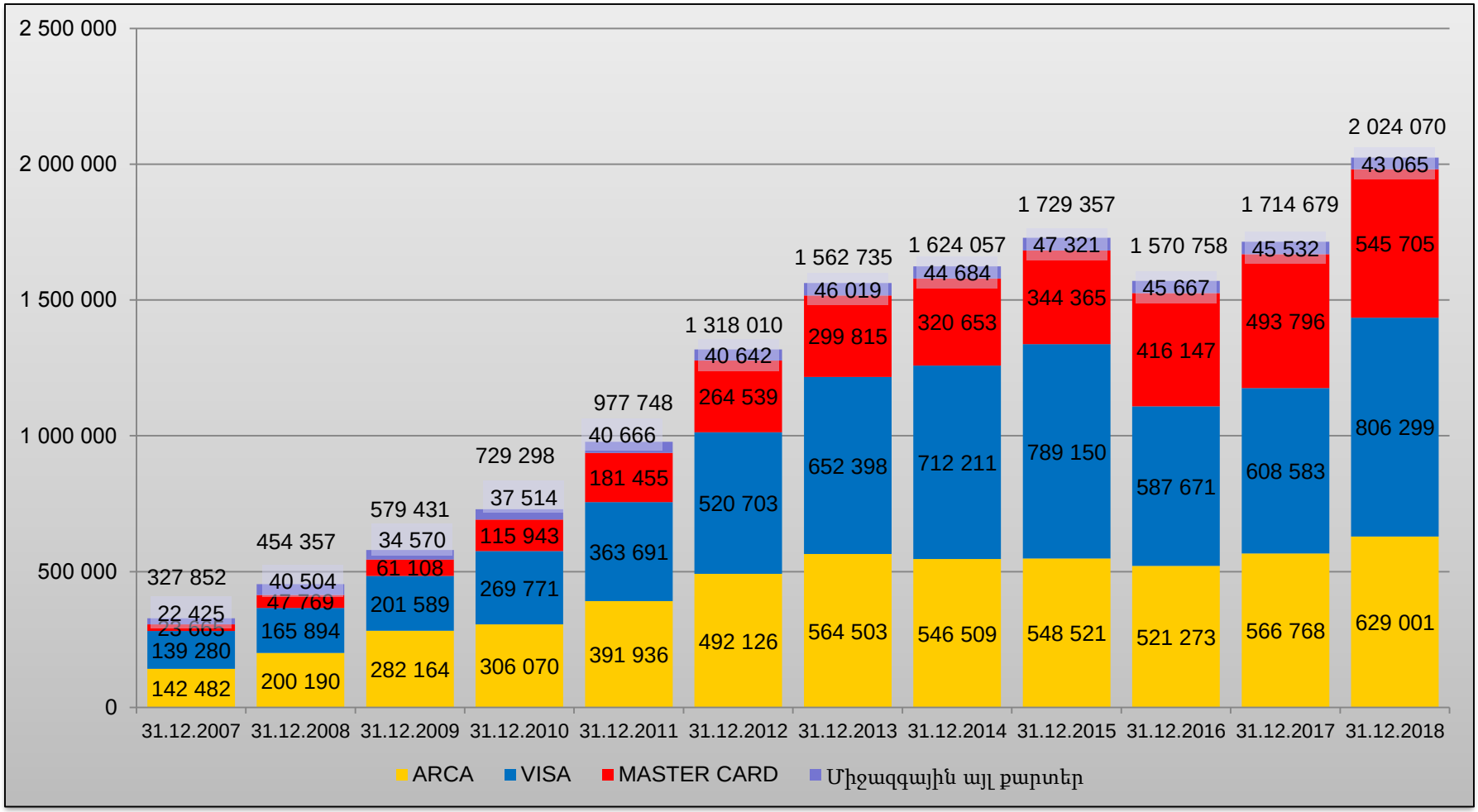

Աղբյուրը՝ ՀՀ ԿԲ

Հայաստանի բանկերի միություն

Վճարային քարտերի քանակը

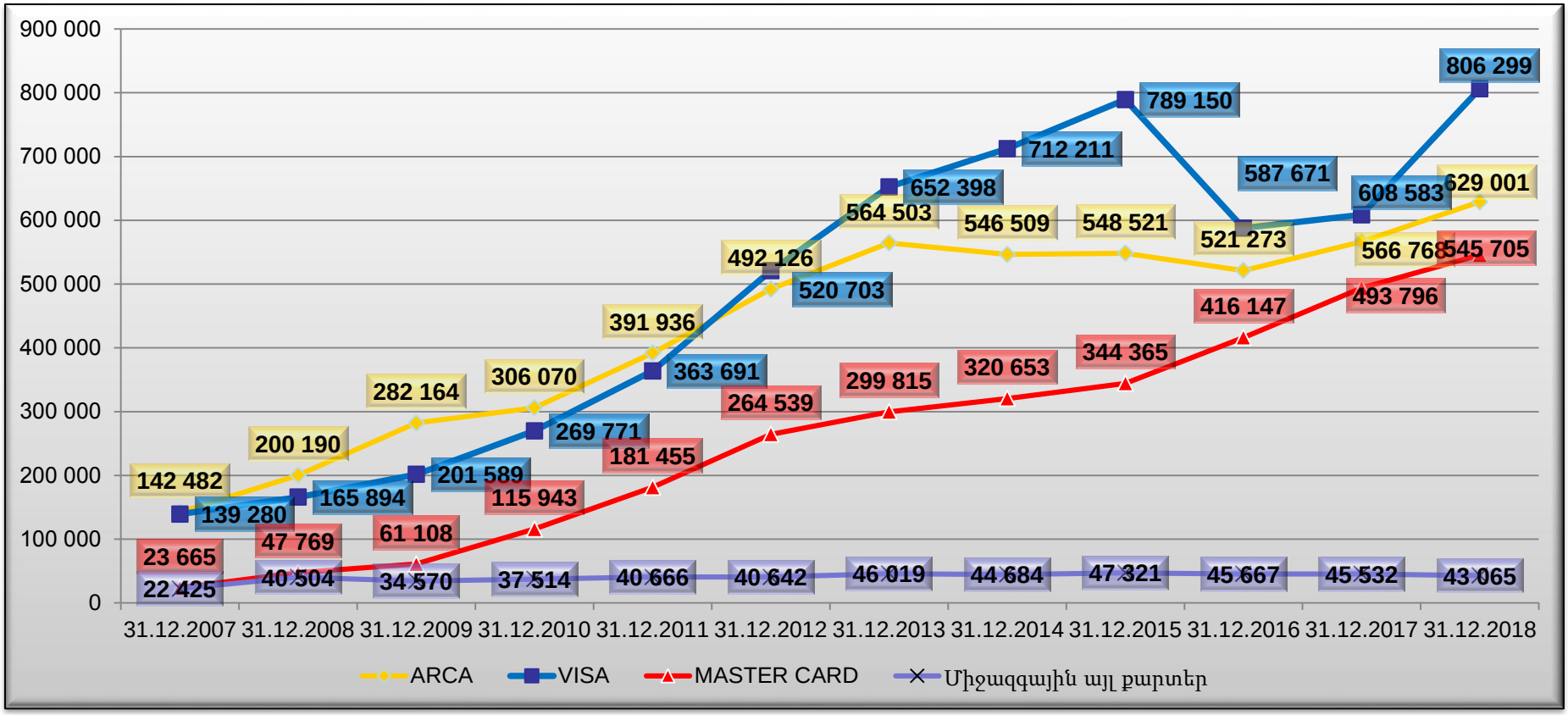

2018թ-ին վճարային քարտերի քանակը կազմել է 2 024 070, որը 2017թ-ի (1 714 679) համեմատ ավելացել է 309 391-ով կամ 18,04%-ով

- ARCA՝ ավելացել է 62 233-ով կամ 10,9%-ով
- VISA՝ ավելացել է 197 716-ով կամ 32,5%-ով
- MasterCard՝ ավելացել է 51 909-ով կամ 10,5%-ով
- Միջազգային այլ քարտեր՝ նվազել է 2 467-ով կամ 5,4%-ով

Քարտերով գործարքների քանակը

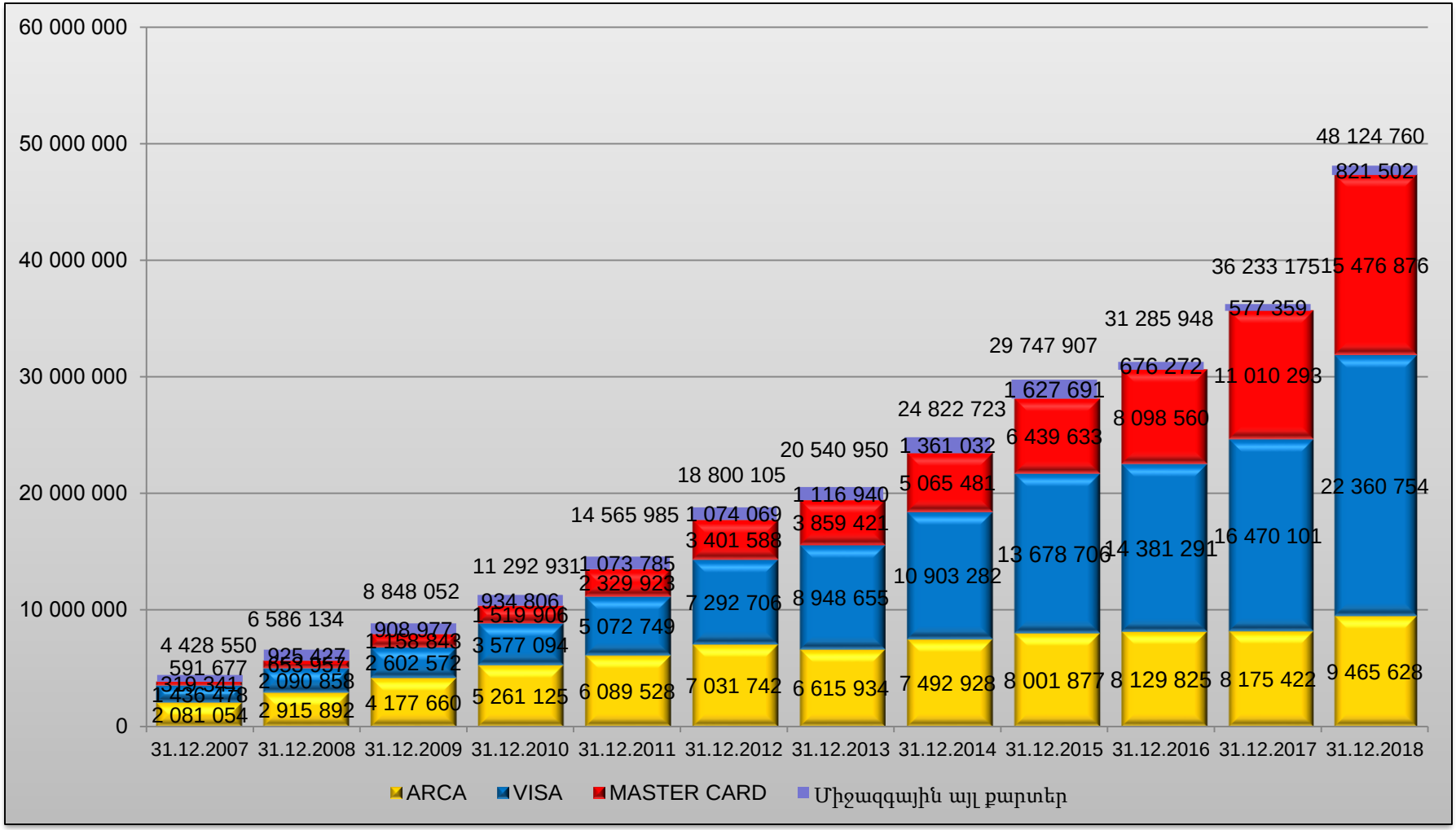

Աղբյուրը՝ ՀՀ ԿԲ

Հայաստանի բանկերի միություն

Քարտերով գործարքների քանակը

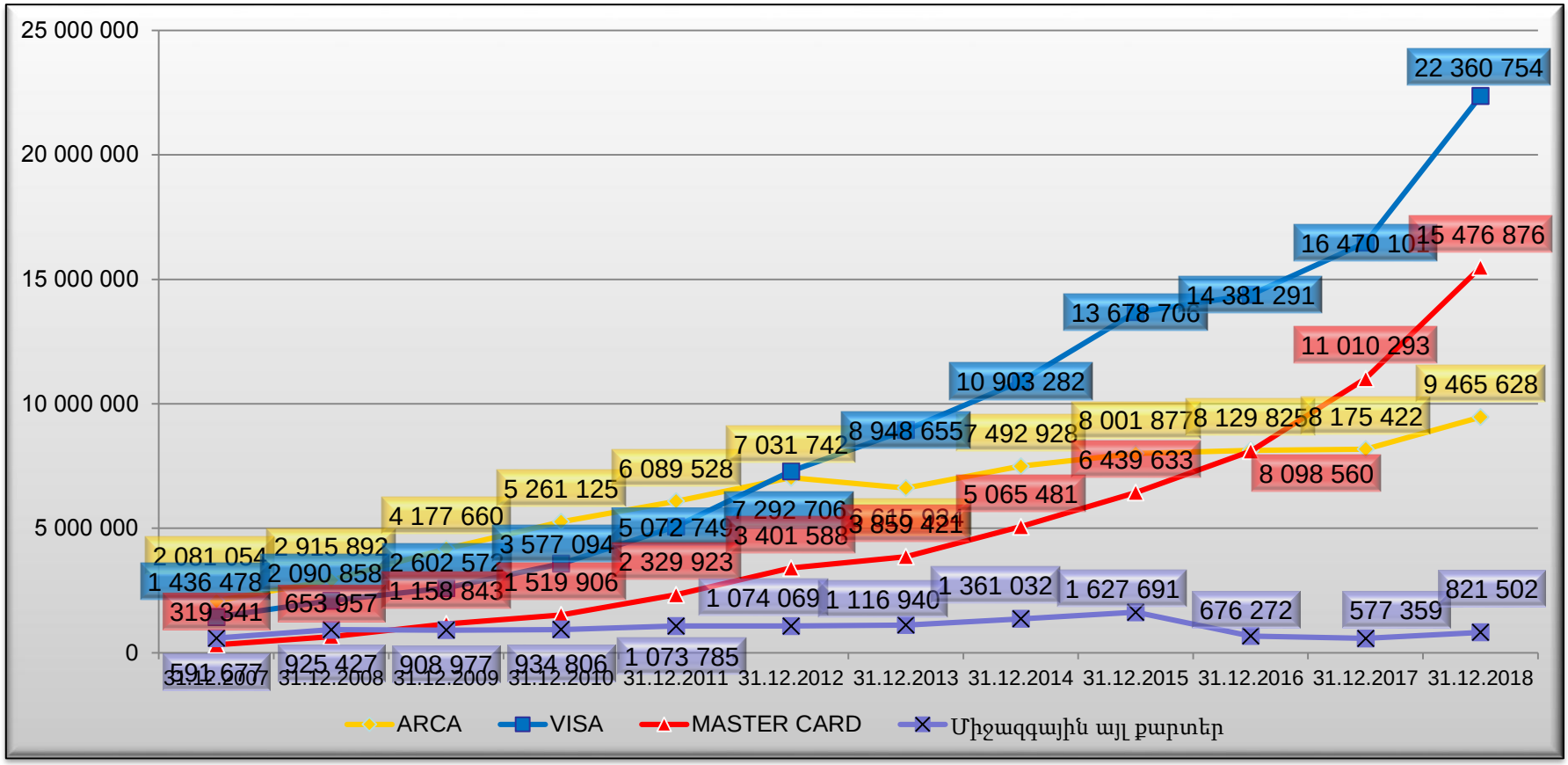

2018թ-ինվճարային քարտերով կատարվել է 48 124 760 գործարք, որը , որը 2017թ-ի համեմատ՝ (36 233 175) ավելացել է 11 891 585-ով կամ 32,8%-ով, որից

- ArCa- ավելացել է 1 290 206-ով կամ 15,8%-ով
- Visa- ավելացել է 5 890 653-ով կամ 35,8%-ով
- MasterCard- ավելացել է 4 466 583-ով կամ 40,6%-ով
- Միջազգային այլ քարտերը- ավելացել է 244 143-ով կամ 42,3%-ով

Աղբյուրը՝ ՀՀ ԿԲ

Քարտերով գործարքների ծավալը

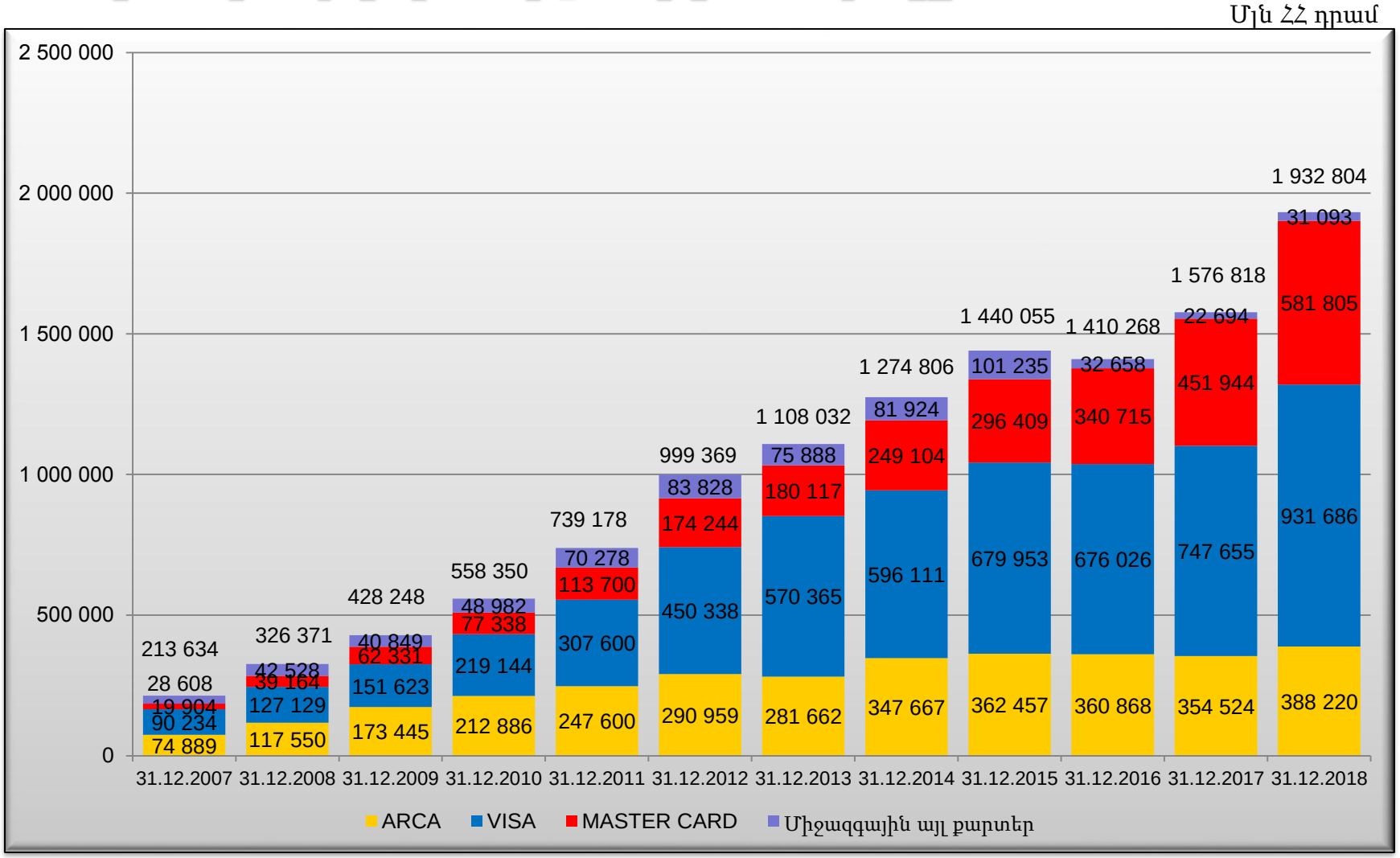

Աղբյուրը՝ ՀՀ ԿԲ

Հայաստանի բանկերի միություն

Քարտերով գործարքների ծավալը

Մլն դրամ

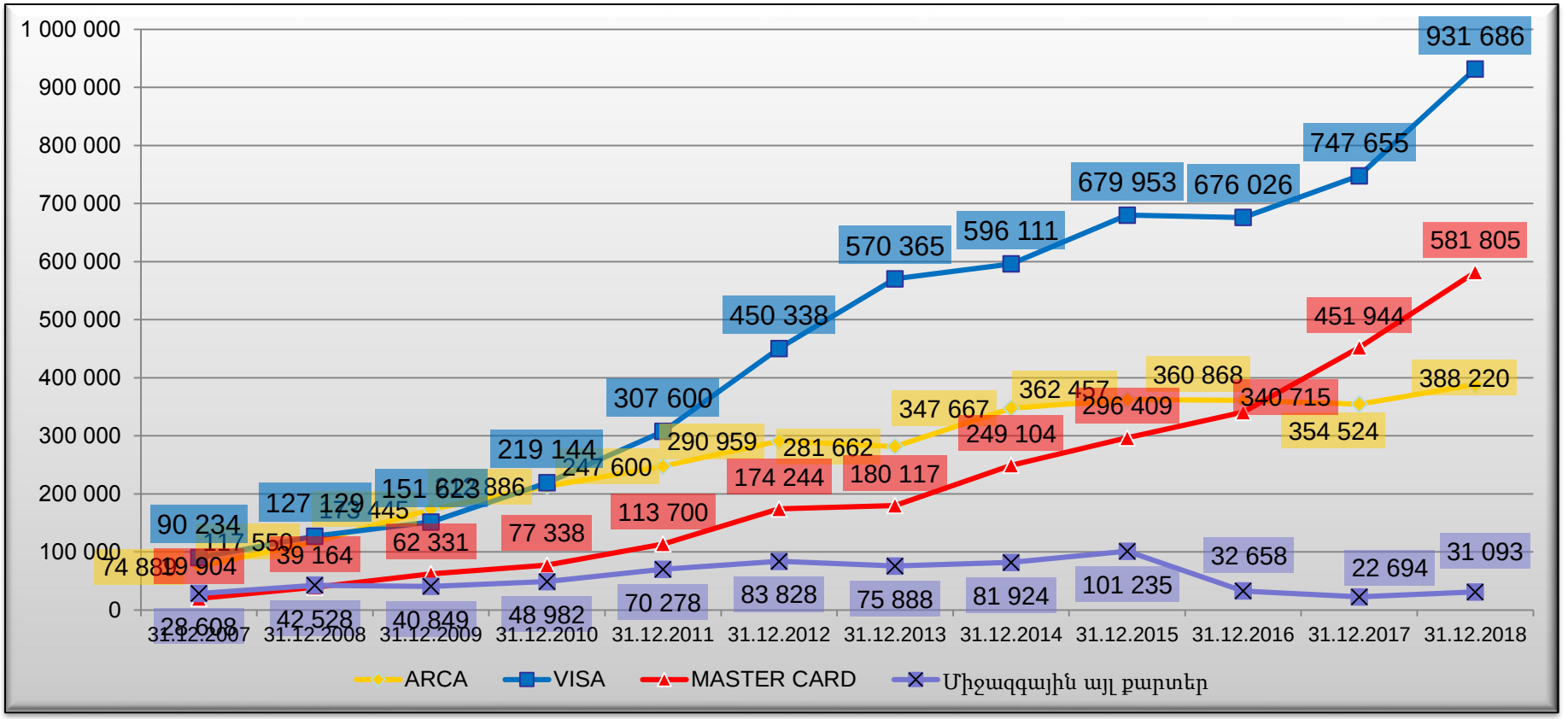

2018թ-ին վճարային քարտերով գործարքների ծավալը կազմել է 1 932 804 մլն ՀՀ դրամ, որը 2017թ-ի համեմատ (1 576 818) ավելացել է 355 986 մլն դրամով կամ 22,6%-ով, որից

- ArCa – 33 696 մլն դրամով կամ 9,5%-ով
- Visa – 184 031 մլն դրամով կամ 24,6%-ով
- MasterCard– 129 861 մլն դրամով կամ 28,7%-ով
- Միջազգային այլ քարտեր – 8 399 մլն դրամով կամ 37%-ով

Աղբյուրը՝ ՀՀ ԿԲ

Քարտերով գործարքները

2018թ-ին վճարային քարտերով կատարվել է 48 124 760 գործարք, որը 2017թ-ի համեմատ՝ (36 233 175) ավելացել է 11 891 585-ով կամ 32,8%-ով:

Քանակը

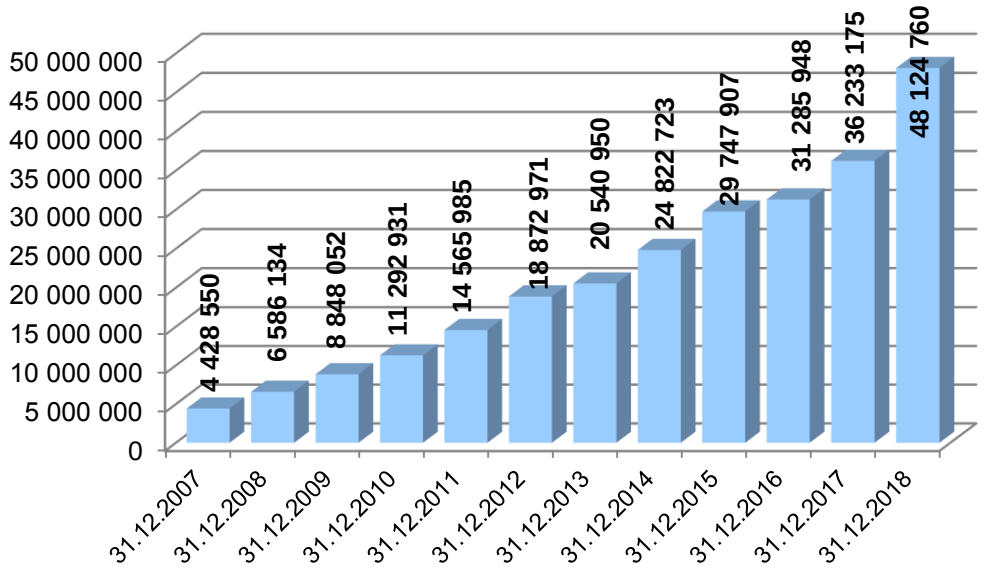

Ծավալը

մլն. դրամ

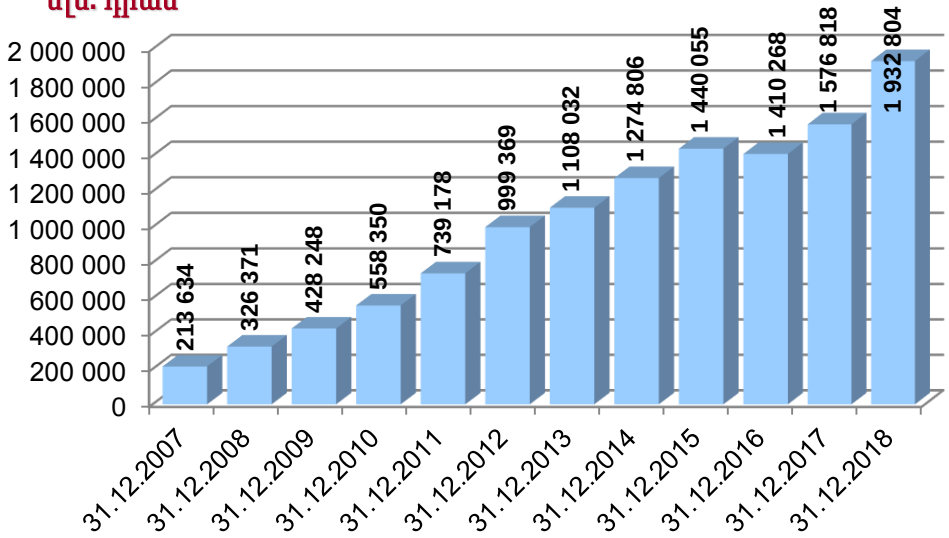

2018թ-ին վճարային քարտերով գործարքների ծավալը կազմել է 1 932 804 մլն ՀՀ դրամ, որը 2017թ-ի համեմատ (1 576 818) ավելացել է 355 986 մլն դրամով կամ 22,6%-ով:

Աղբյուրը՝ ՀՀ ԿԲ

Քարտերով գործարքների քանակը

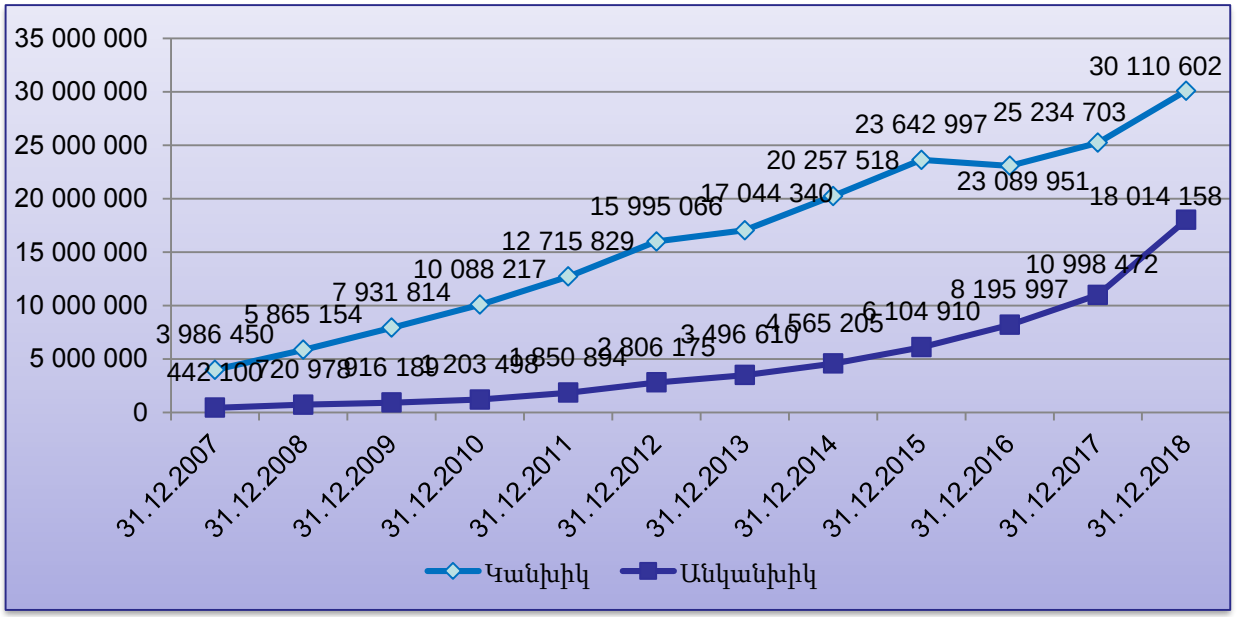

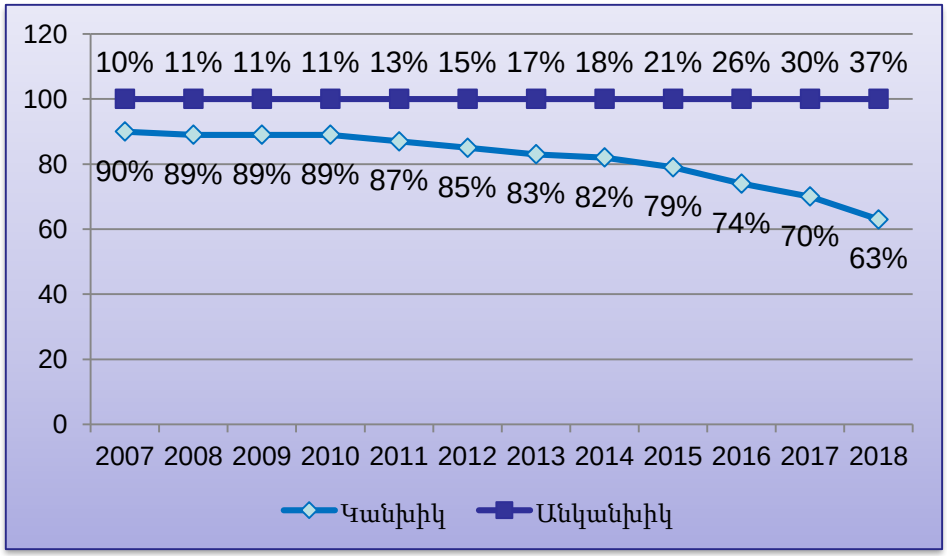

2018թ-ին՝

• Կանխիկ գործարքների քանակը կազմել է 30 110 602, որը 2017թ-ի (25 234 703) համեմատ աճել է 4 875 899-ով կամ 19,3%-ով

•Անկանխիկ գործարքների քանակը կազմել է 18 014 158, որը 2017թ-ի (10 998 472) համեմատ աճել է 7 015 686-ով կամ 63,8%-ով

Աղբյուրը՝ ՀՀ ԿԲ

Քարտերով գործարքների ծավալը

Մլն դրամ

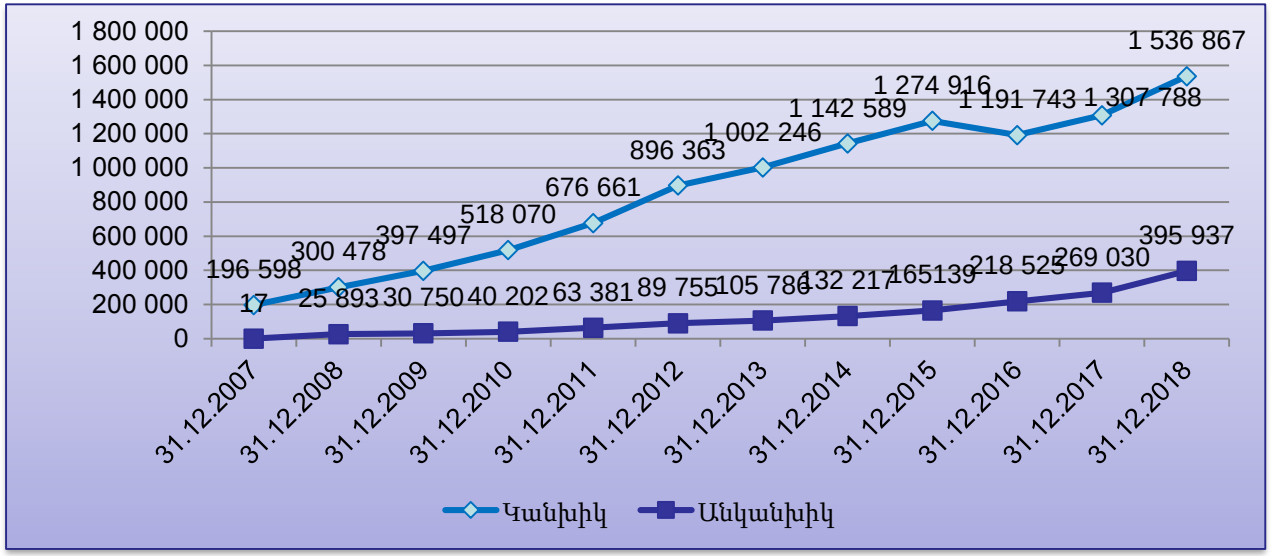

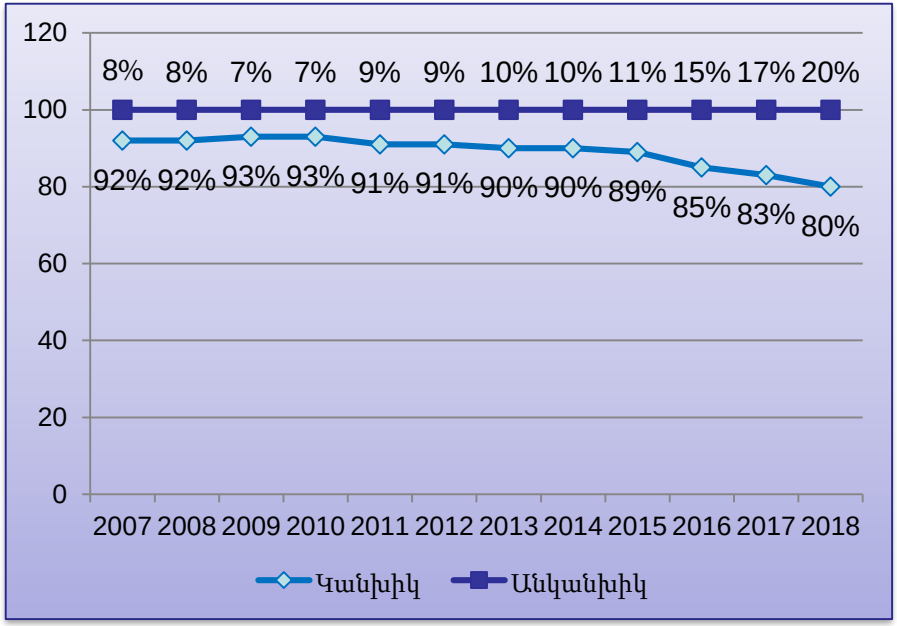

2018թ-ին

- Կանխիկ գործարքների ծավալը կազմել է 1 536 867 մլն դրամ, որը 2017թ-ի (1 307 788 մլն դրամ) համեմատ աճել է 229 079մլն դրամով կամ 17,5%-ով
- Անկանխիկ գործարքների ծավալը կազմել է 395 937 մլն դրամ, որը 2017թ-ի (269 030 մլն դրամ) համեմատ աճել է 126 907 մլն դրամով կամ 47,2%-ով

Աղբյուրը՝ ՀՀ ԿԲ

Քարտերով կատարված միջինում 1 գործարքի ծավալը

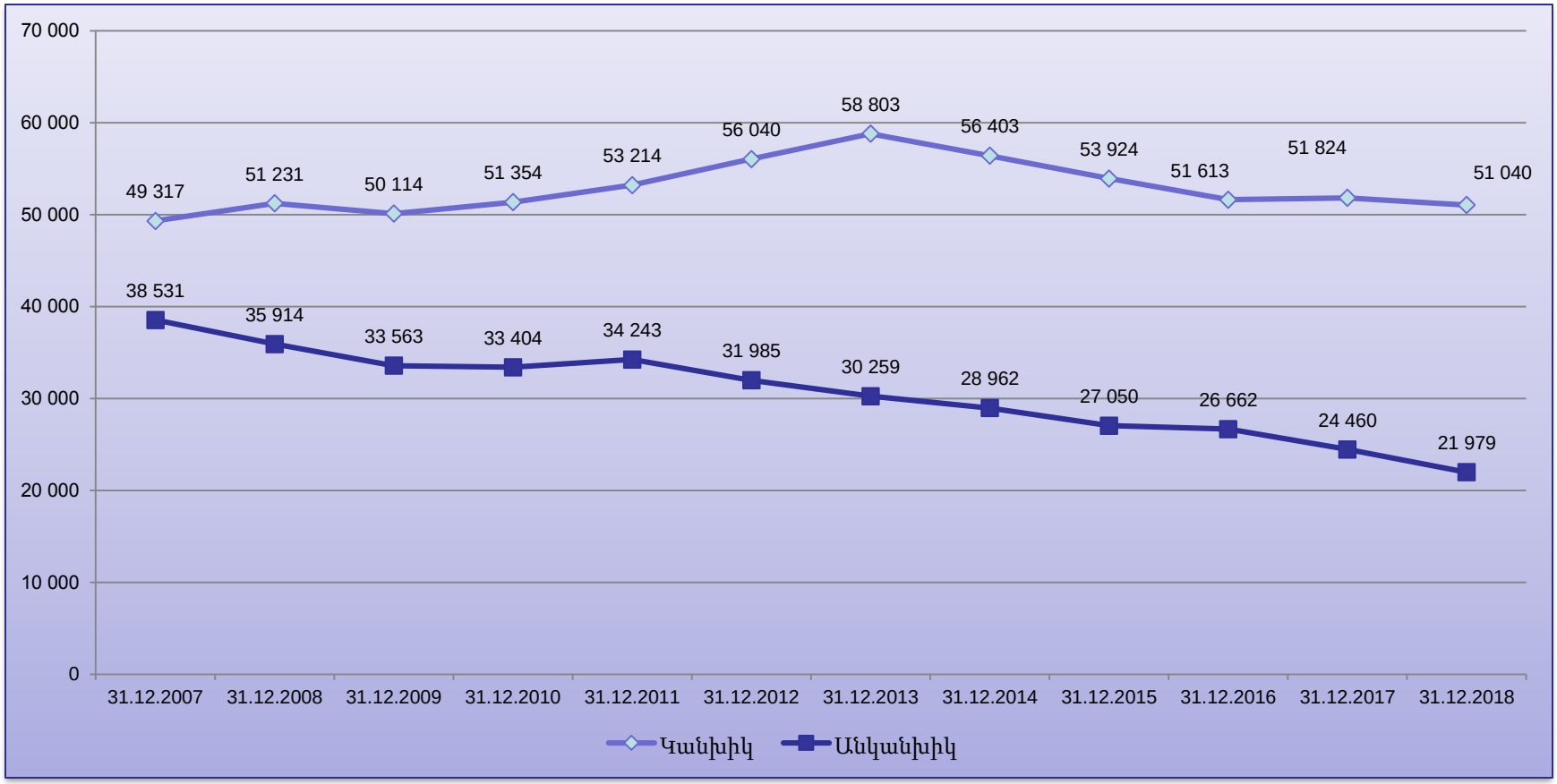

2018թ-ին քարտերով միջին 1 կանխիկ գործարքի ծավալը նվազել է 784-ով կամ 1,5%-ով, իսկ միջին 1 անկանխիկ գործարքի ծավալը նվազել է 2481-ով կամ 10,1%-ով:

Աղբյուրը՝ ՀՀ ԿԲ

Քարտերով գործարքներն ըստ սպասարկման միջոցների

Քանակը

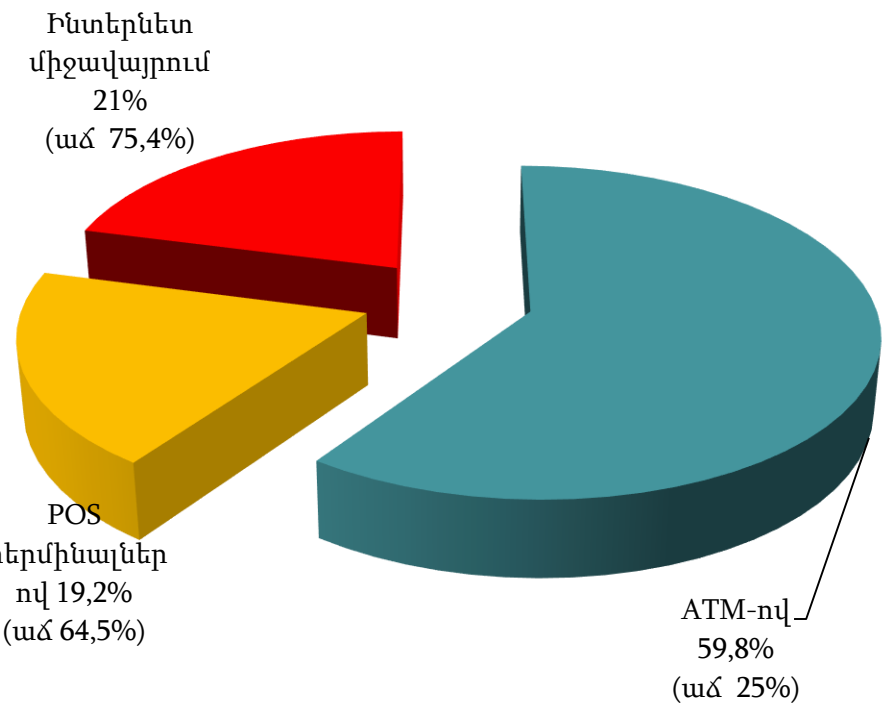

Ծավալը

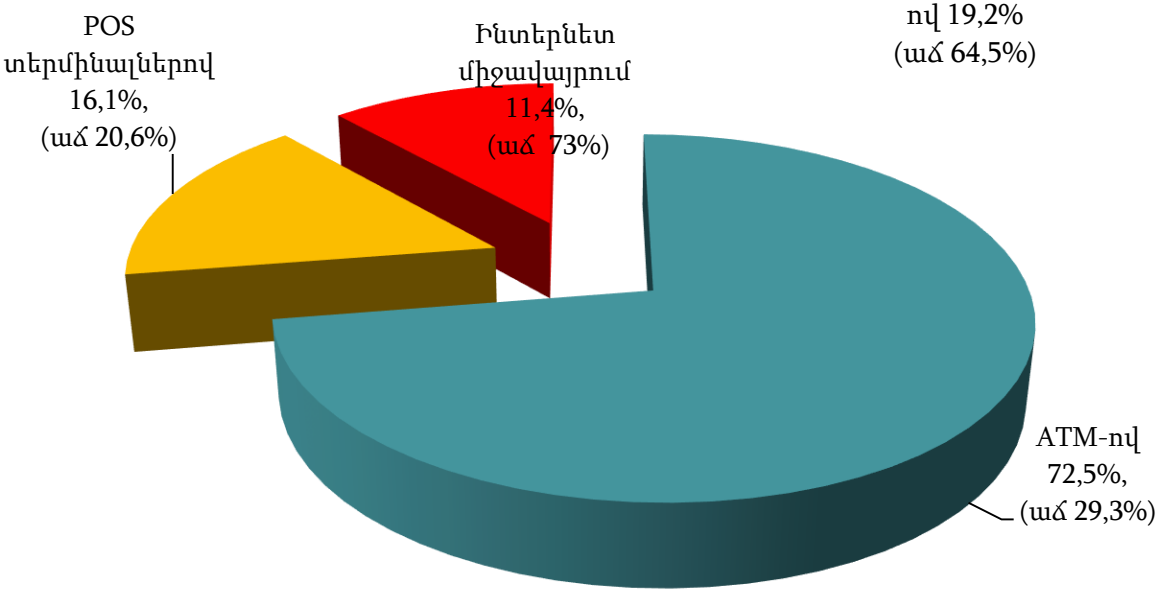

Աղբյուրը՝ ՀՀ ԿԲ

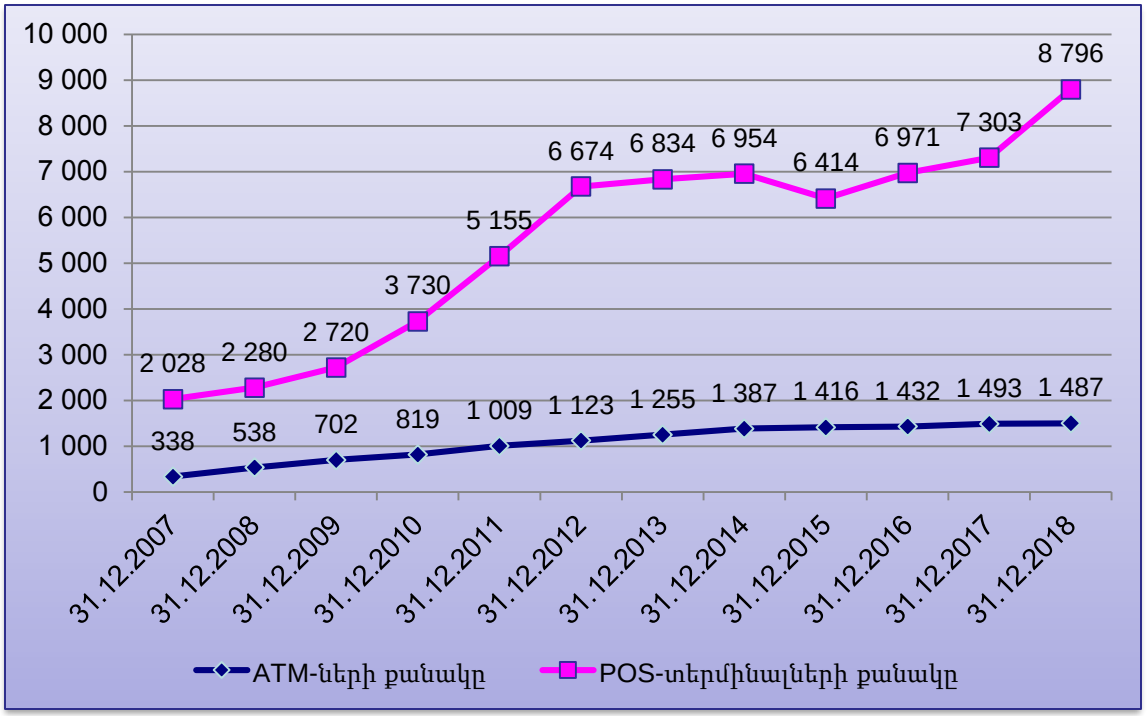

2018թ-ին՝

•ATM-ների քանակը նվազել է 6-ով կամ 0,4%-ով

•POS-տերմինալների քանակն ավելացել է 1493-ով կամ 20,4%-ով

POS-տերմինալներով կատարված 1 գործարքի միջին ծավալը

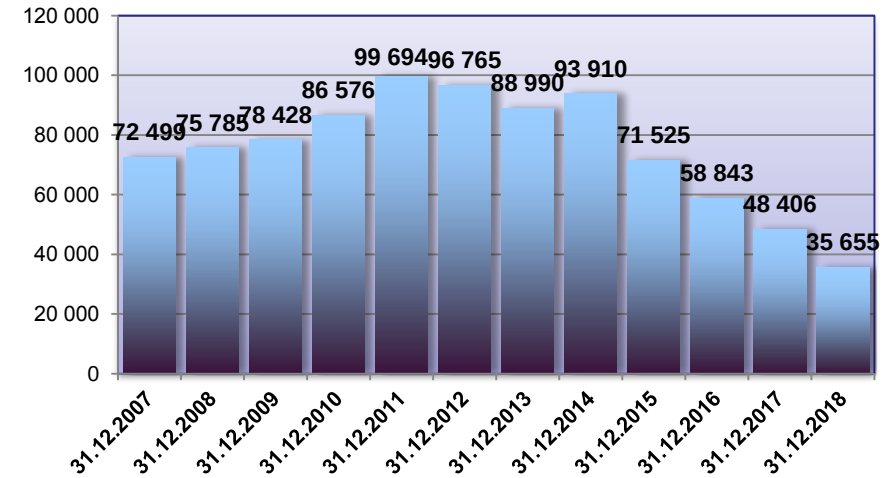

Բանկոմատներով կատարված 1 գործարքի միջին ծավալը

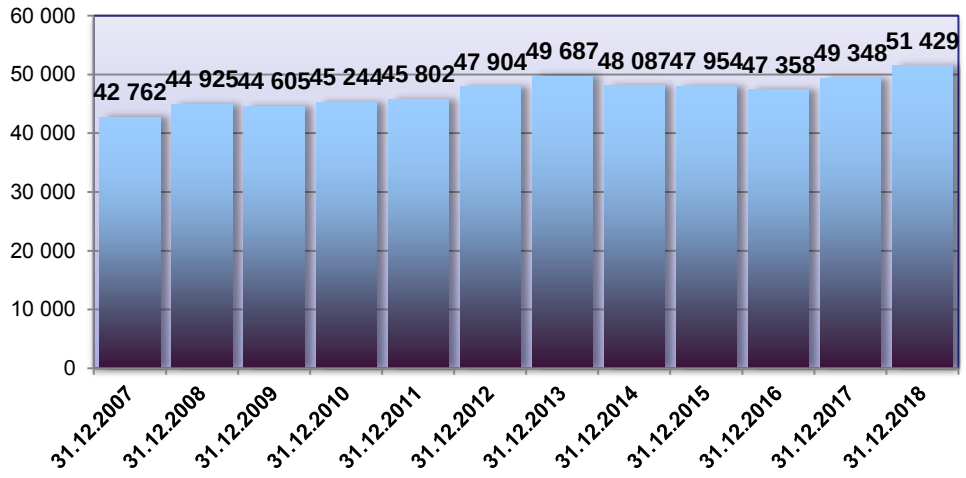

Աղբյուրը՝ ՀՀ ԿԲ

Բանկոմատներով (ATM) գործարքների ծավալը

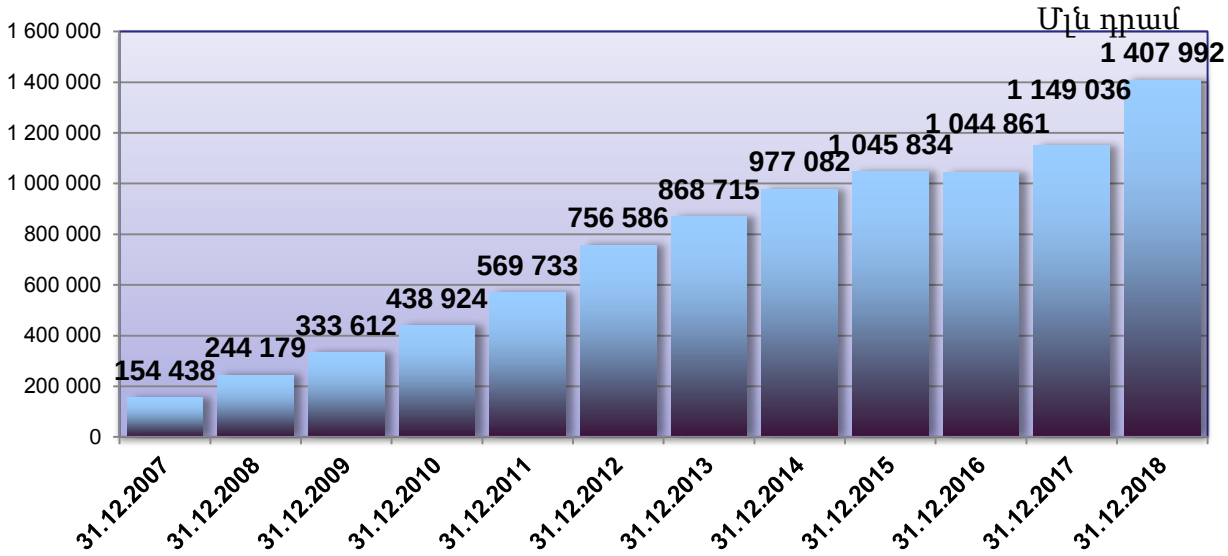

2018թ.-ի բանկոմատներով գործարքների ծավալն նախորդ տարվա համեմատ աճել է 259 956 մլն դրամով կամ 22,5%-ով

Բանկոմատներով (ATM) գործարքների քանակը

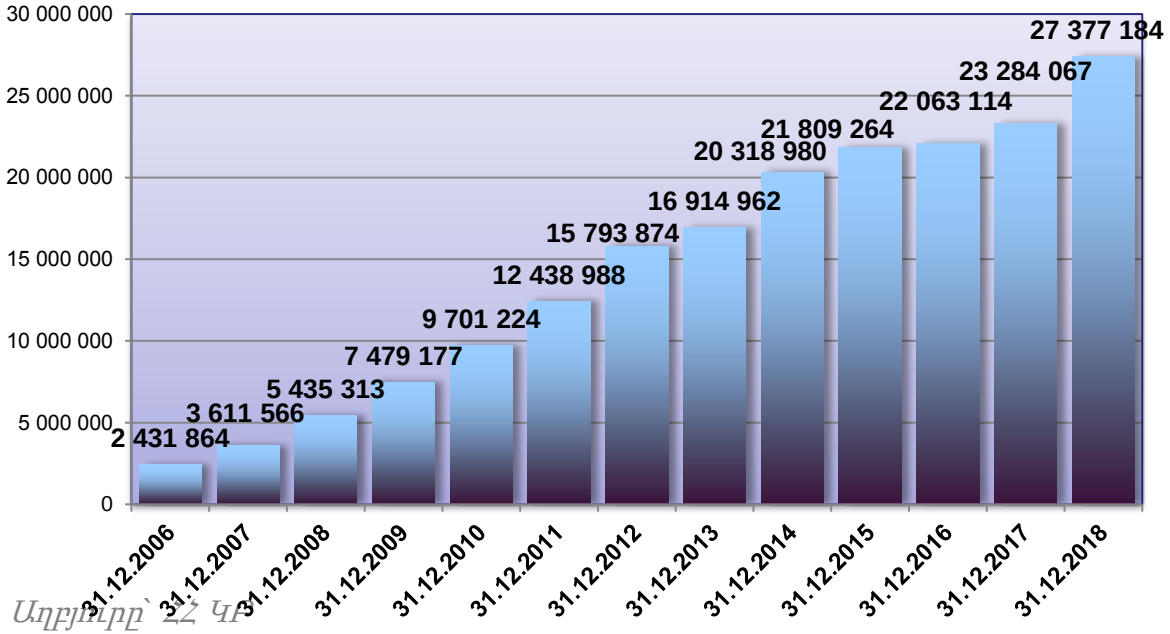

2018թ.-ին բանկոմատներով գործարքների քանակն նախորդ տարվա համեմատ աճել է 4 093 117 -ով կամ 17,6%-ով

Փոխանցումները

ՀՀ բանկային համակարգի միջոցով ֆիզ. անձանց փոխանցումներն ըստ երկրների

Արտասահմանից ստացումները

մլն դոլար

	ՌԴ	ԱՄՆ	Ուկր.	Ղազախ.	Գերմ.	Ֆրանս.	Իսպ.	ԱՄԷ	Թուրք.	Չին.	Այլ	Ընդամենը
2008	1 371	61	32	20	13	9	11	12	3	1	103	1 636
2009	950	115	23	23	21	13	9	16	4	1	401	1 576
2010	1 114	124	20	20	21	17	8	26	3	2	271	1 626
2011	1 365	138	27	23	26	19	10	19	6	4	323	1 960
2012	1 645	128	21	26	27	20	8	23	4	7	329	2 238
2013	1 727	152	18	26	25	20	8	32	3	5	280	2 296
2014	1554	155	15	32	34	21	8	27	3	3	265	2 117
2015	1008	177	8	40	36	21	8	24	3	2	300	1 621
2016	896	176	9	18	52	30	8	19	2	2	314	1 526
2017	1064	183	9	46	37	26	9	27	1	4	344	1 756
2018	1049	224	9	30	41	48	11	24	2	4	338	1 786
Ընդամենը	13 743	1633	191	304	333	196	98	249	34	35	3268	20 138

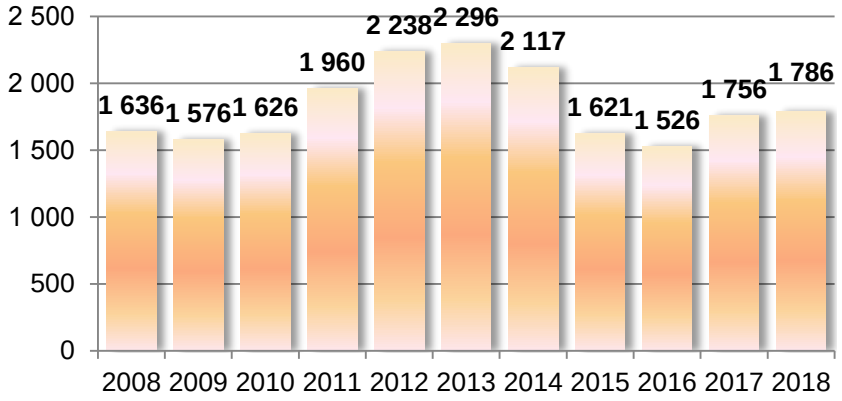

Նախորդ տարվա համեմատ արտասահմանից ստացումների ծավալն ավելացել է

- 30 մլն դոլարով կամ 1,7%-ով
- Ռուսաստանից ստացումների ծավալը նախորդ տարվա համեմատ նվազել է 15 մլն դոլարով կամ 1,4%-ով

Աղբյուրը՝ ՀՀ ԿԲ

ՀՀ բանկային համակարգի միջոցով ֆիզ. անձանց փոխանցումներն ըստ երկրների

Փոխանցումներն արտասահման

մլն դոլար

	ՌԴ	ԱՄՆ	Ուկր.	Ղազախ.	Գերմ.	Ֆրանս.	Իսպ.	ԱՄԷ	Թուրք.	Չին.	Այլ	Ընդամենը
2008	123	32	11	1	6	5	3	10	8	8	35	242
2009	190	114	15	2	21	15	8	74	40	62	211	752
2010	172	108	21	3	24	19	11	56	41	80	198	733
2011	186	145	25	2	28	25	10	58	36	83	225	823
2012	251	115	21	2	33	25	11	54	31	83	236	862
2013	235	134	21	2	47	23	16	48	29	85	207	847
2014	252	150	12	7	42	21	20	43	22	82	245	896
2015	286	99	8	2	32	18	15	42	12	58	184	756
2016	333	83	10	4	23	14	12	22	8	56	246	811
2017	376	196	13	2	28	15	19	21	10	64	276	989
2018	471	190	14	3	48	14	15	23	10	57	337	1 188
Ընդամենը	2 875	1 366	171	30	332	194	140	451	247	718	2 400	8 899

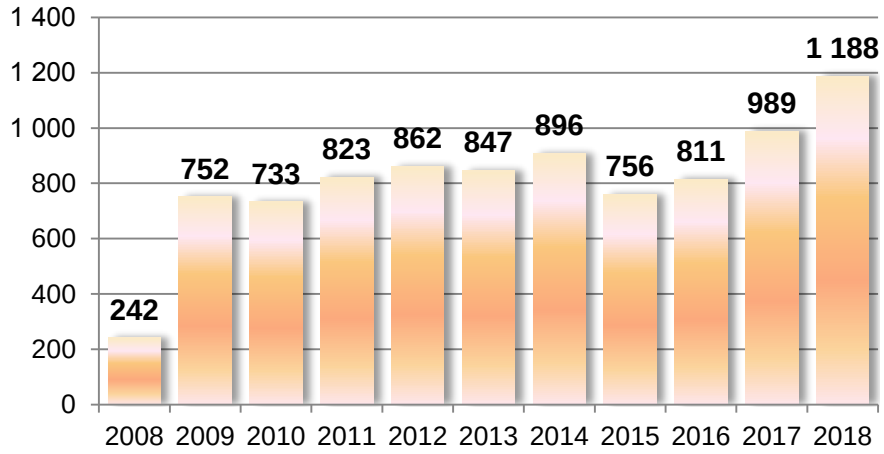

Նախորդ տարվա համեմատ արտասահման փոխանցումների ծավալը ավելացել է

- 199 մլն դոլարով կամ 20,1%-ով
- Ռուսաստան փոխանցումների ծավալը նախորդ տարվա համեմատ ավելացել է 95 մլն դոլարով կամ 25,9%-ով

Աղբյուրը՝ ՀՀ ԿԲ

ՀՀ բանկային համակարգի միջոցով ֆիզ. անձանց փոխանցումներն ըստ երկրների *(զուտ ներհոսք)*

Զուտ ներհոսք

մլն դոլար

	ՌԴ	ԱՄՆ	Ուկր.	Ղազախ.	Գերմ.	Ֆրանս.	Իսպ.	ԱՄԷ	Թուրք.	Չին.	Այլ	Ընդամենը
2008	1 248.3	28.8	21.3	18.5	7.0	3.7	8.5	2.1	(5.3)	(7.1)	67.2	1 393
2009	759.9	1.7	7.9	20.4	0.2	(2.0)	0.8	(58.5)	(36.6)	(61.0)	190.5	823.3
2010	942.1	16.0	(0.5)	16.8	(2.7)	(1.7)	(2.5)	(29.3)	(37.9)	(77.9)	73.2	895.6
2011	1 178.5	(6.9)	1.6	21.1	(2.0)	(5.9)	(0.3)	(38.8)	(29.9)	(79.7)	98.8	1 136.5
2012	1 393.7	12.3	(0.3)	24.7	(6.3)	(5.4)	(3.7)	(30.6)	(27.4)	(75.7)	93.4	1 374.7
2013	1492.7	18.4	(3.4)	24.2	(1.9)	(2.7)	(7.6)	(16.2)	(25.8)	(80.3)	73.1	1 470.5
2014	1302	51	3	24	(8)	0.2	(11)	(16)	(19)	(78)	(20)	1 228,2
2015	722	78	(3)	38	3	3	(7)	(17)	(9)	(55)	115	868
2016	563	92	(1)	14	28	15	(3)	(3)	(5)	(53)	68	715
2017	688	(13)	(4)	44	9	10	(9)	5	(8)	(60)	68	767
2018	578	33	(4)	27	(7)	34	(3)	1	(8)	(53)	0,431	597
Ընդամենը	10 868.2	311.3	17.6	272.7	19,3	48.2	(37.8)	(201.3)	(211.9)	(680.7)	827.6	11268.8

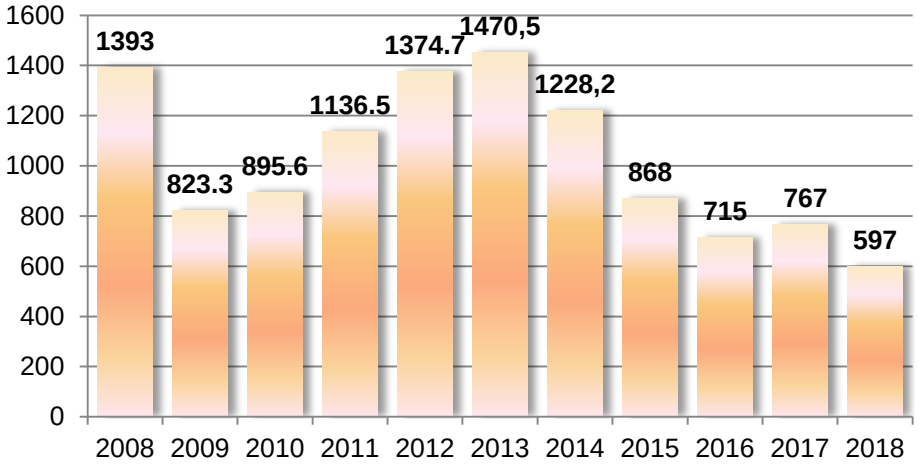

Նախորդ տարվա համեմատ ֆիզ. անձանց փոխանցումների (զուտ ներհոսքի) ծավալն նվազել է

- 170 մլն դոլարով կամ 22,2%-ով
- Ռուսաստանից փոխանցումների զուտ ներհոսքի ծավալը նախորդ տարվա համեմատ նվազել է 110 մլն դոլարով կամ 16%-ով

Աղբյուրը՝ ՀՀ ԿԲ

ՀԱՅԱՍՏԱՆԻ ԲԱՆԿԵՐԻ ՄԻՈՒԹՅՈՒՆ
UNION OF BANKS OF ARMENIA СОЮЗ БАНКОВ АРМЕНИИ

Շնորհակալություն ուշադրության համար

Հասցե: Հայաստան, 0009, Երևան
Կորյունի փող., 19ա շենք, 6-րդ հարկ
Հեռ. +374 10 52 77 31
Վեբ-կայք: http:/www.uba.am
Էլ. փոստ uba@uba.am