



ՀԱՅԱՍՏԱՆԻ ԲԱՆԿԵՐԻ ՄԻՈՒԹՅՈՒՆ
UNION OF BANKS OF ARMENIA СОЮЗ БАНКОВ АРМЕНИИ

Հայաստանի բանկային համակարգը

2018 թվականի դեկտեմբերի 31-ի դրությամբ

Հայաստանի բանկերի միություն
Մարտ 2019

Ընդհանուր տեղեկատվություն

- Բնակչությունը՝ 2 965,1 մլն
- Տարածքը՝ 29 743 կմ²
- Ազգային արժույթը: Հայկական դրամ ₺
- ՀՆԱ: \$ 12.31 մլրդ
- Մեկ անձին ընկնող ՀՆԱ: \$4 151

Սուվերեն վարկանիշները Հայաստանում

- Ֆիտչ՝ «B+»
- Մուդիզ՝ «B1»

Հիմնական դրույթներ

- Լինելով ԱՀԿ-ի անդամ Հայաստանը համարվում է բաց տնտեսություն ունեցող երկիր՝ առանց կապիտալի տեղաշարժման սահմանափակումների
- Հայաստանը ունի կայուն և ուժեղ ֆինանսական համակարգ, որտեղ գերիշխում են բանկերը
- Հայաստանի բանկային համակարգը ունի ցածր համակենտրոնացում, իսկ մրցունակությունը բավականին բարձր է՝ կապված տոկոսային մարժայի նվազման հետ

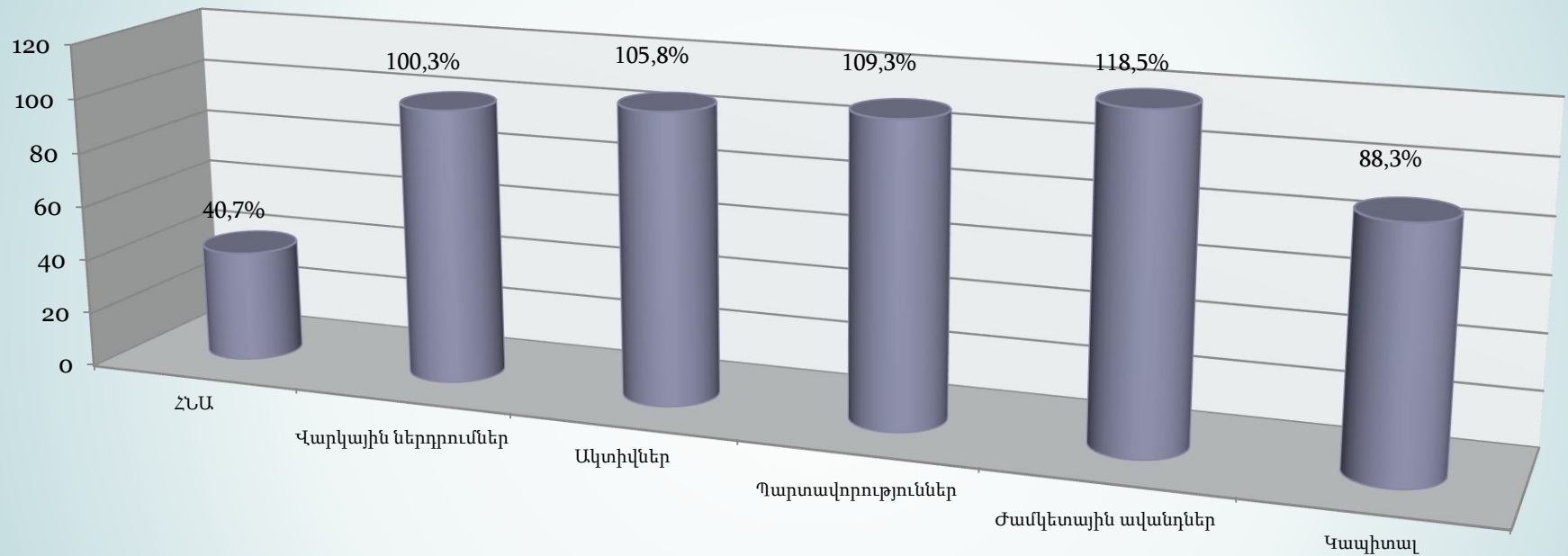
Բանկային համակարգի հիմնական ցուցանիշները

- Կապիտալ – \$ 1.58 մլրդ
- Ակտիվներ - \$ 10.15 մլրդ
- Վարկեր - \$ 6.34 մլրդ
- Պարտավորություններ - \$ 8.57 մլրդ

- Բանկերի թիվը – 17
- Մասնաճյուղերի թիվը – 537
- Աշխատակիցների թիվը – 11 773

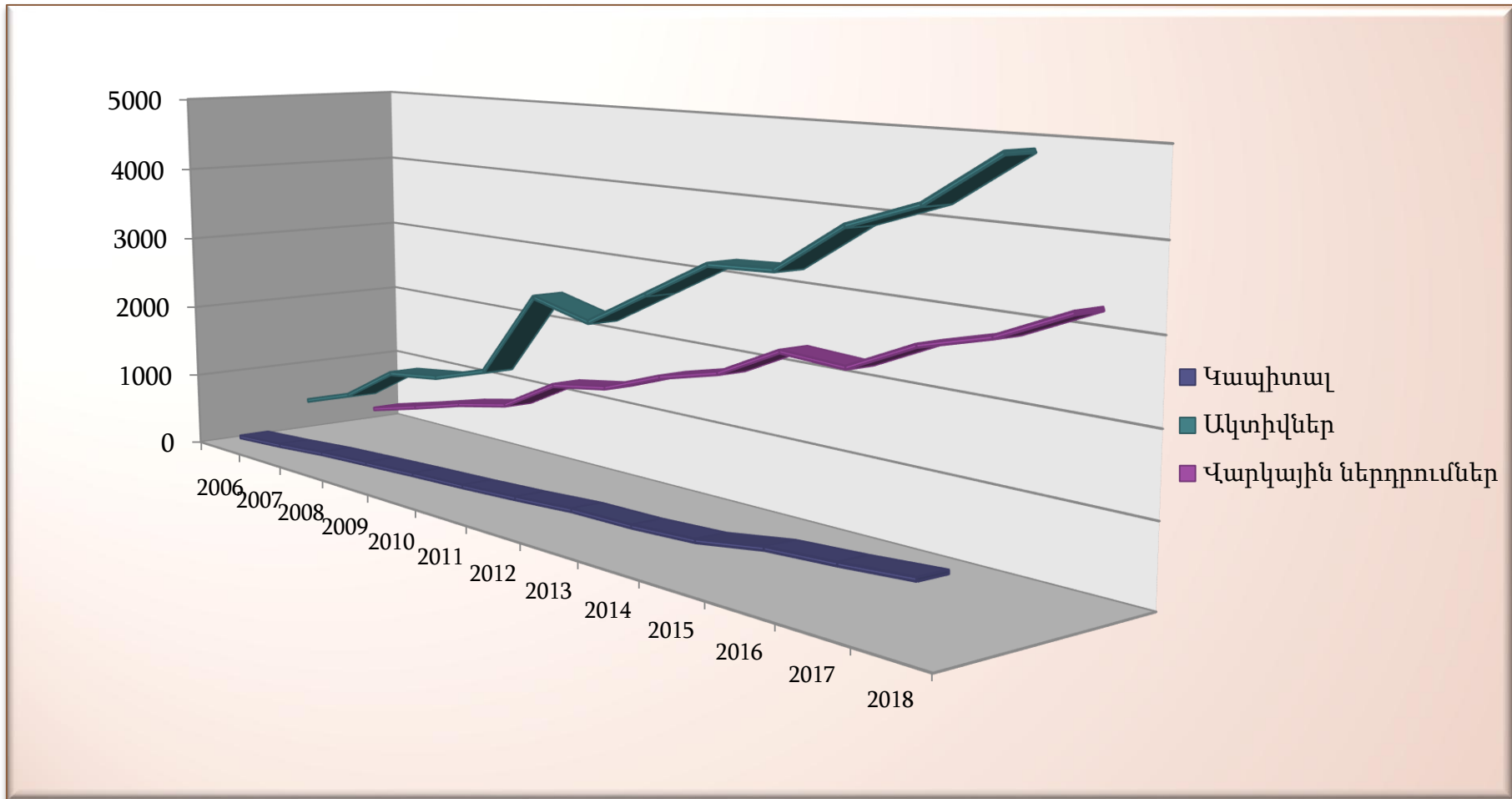
- Յուրաքանչյուր 100 000 բնակչին ընկնում է 18,1 մասնաճյուղ
- Յուրաքանչյուր 100 000 բնակչին ընկնում է 0.57 բանկ

Հայաստանի բանկային համակարգի զարգացումները ՀՀ տնտեսության համադրությամբ 2012 - 2018 թթ. աճի տեմպերը



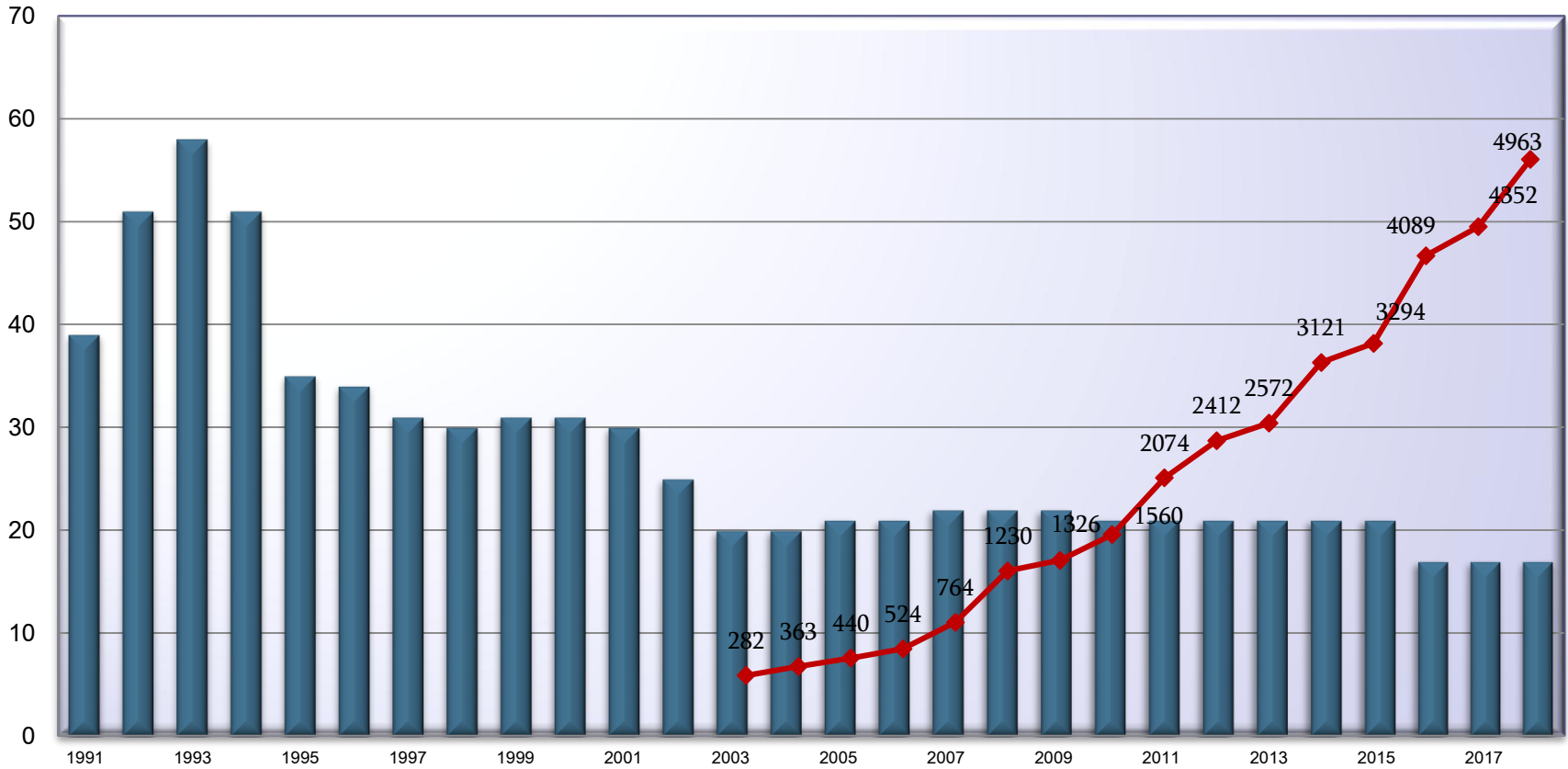
Բանկային համակարգի զարգացումները

Մլրդ դրամ



Բանկերի թվի և բանկային ակտիվների համադրումը

Մլրդ դրամ



■ Բանկերի թիվը (ձախ առանցք)

----- Ակտիվներ (աջ առանցք)

Հայաստանի բանկերի միություն

ՀԻՄՆԱԿԱՆ ՑՈՒՑԱՆԻՇՆԵՐԸ 2018

Շահութաբերության գործակիցներ

- ✓ Ակտիվների շահութաբերություն (**ROA**) – 1,34%
- ✓ Կապիտալի շահութաբերություն (**ROE**) – 8,36%

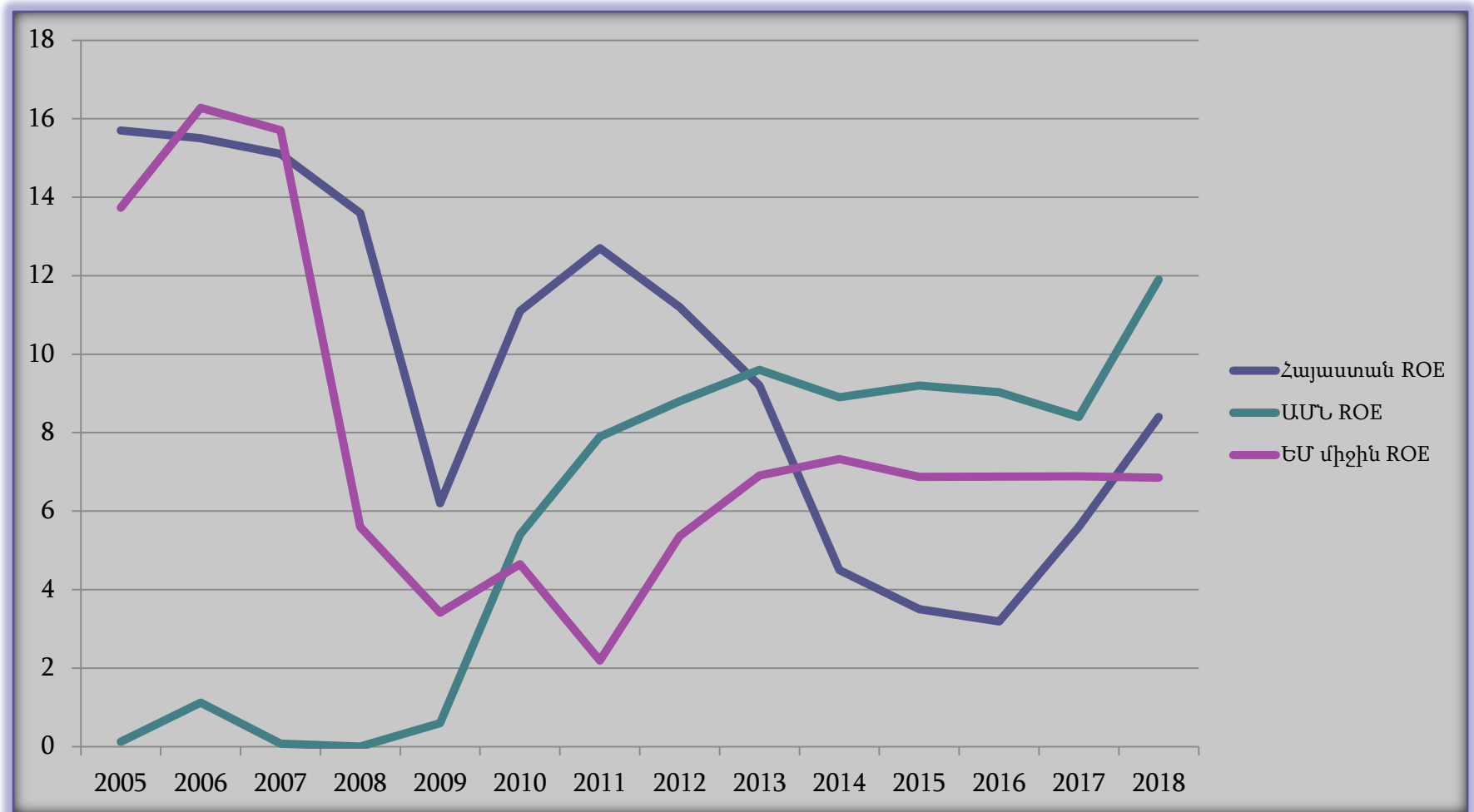
Կապիտալիզացիայի գործակիցներ

- ✓ Ընդհանուր կապիտալ/Ակտիվներ – 15,5%
- ✓ Ընդհանուր կապիտալ /Պարտավորություններ – 18,4%

Վարկեր/ՀՆԱ և Ավանդյունք/ՀՆԱ 2011-2018

	2011	2012	2013	2014	2015	2016	2017	2018
Ընդամենը վարկեր/ՀՆԱ	35.4%	37.9%	40.7%	47.1%	45.3%	51.7%	51.2%	54,1%
Ընդամենը ավանդյունք/ՀՆԱ	25.7%	29.6%	35.3%	35.2%	37.8%	45.2%	47%	47,7%

Բանկային համակարգի կապիտալի միջին եկամտաբերությունը (ROE)



Առևտրային բանկերի հիմնական բնութագրիչները

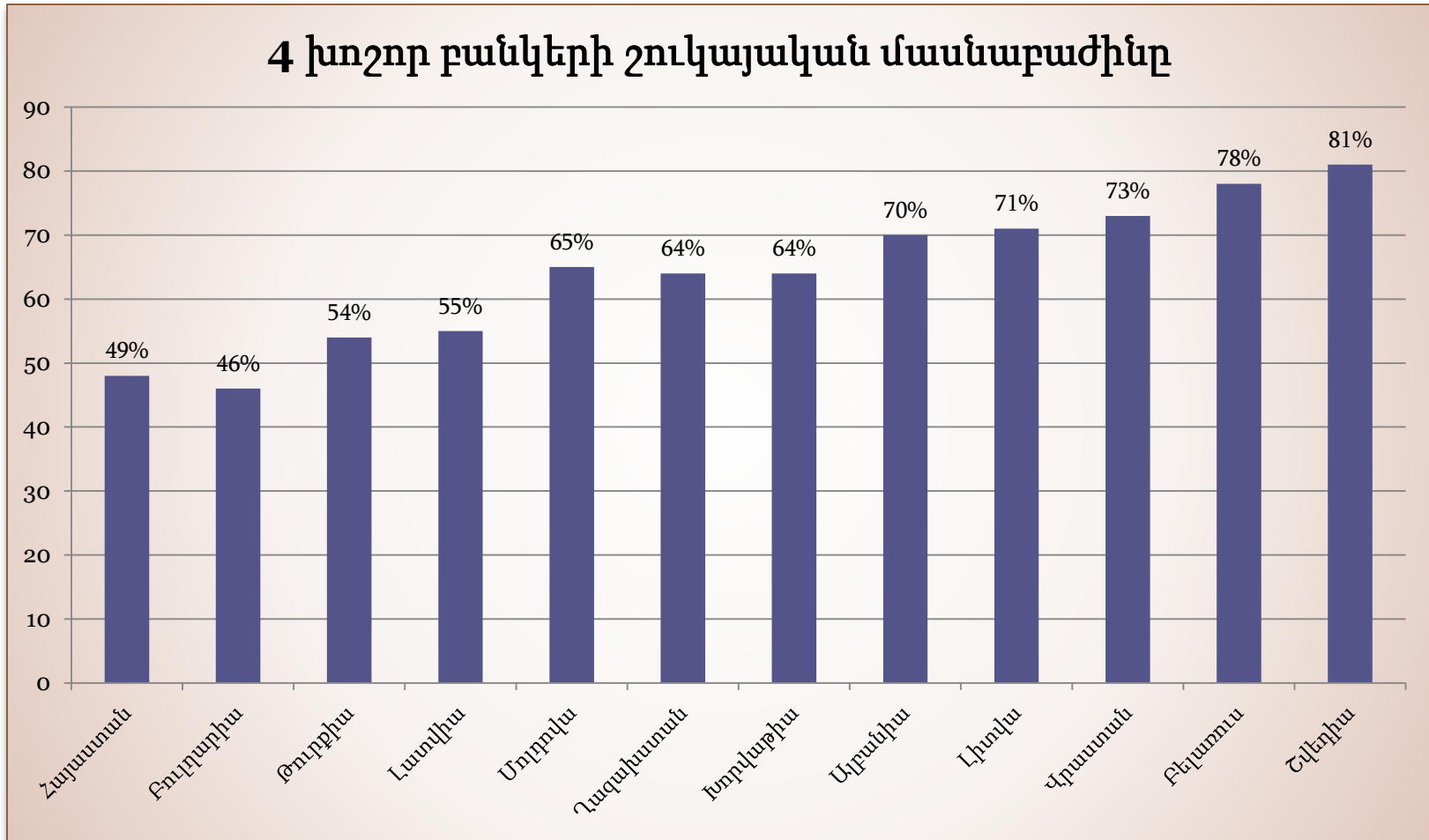
- Բանկային համակարգում չկա կենտրոնացում
 - Որևէ բանկ չունի շուկայում գերիշխող դիրք
- Չկան պետական մասնակցությամբ բանկեր
- 17 առևտրային բանկերից 3-ը բաց բաժնետիրական ընկերություններ են
- Չափահաս բանկչության 65%-ն ունի բանկային հաշիվներ
 - 2006-ին՝ 30%
 - 2000-ին՝ 13%
- Շրջանառվող պլաստիկ քարտերն են՝
 - VISA, MasterCard, American Express, Diners Club, ArCa և այն

Խոշորագույն բանկերի շուկայական մասնաբաժինը

	2011	2012	2013	2014	2015	2016	2017	2018
<i>Ակտիվներ</i>								
4 խոշոր բանկեր	37%	38%	39%	43%	43%	47%	48%	49%
10 խոշոր բանկեր	75%	75%	77%	77%	78%	71%	84%	80%
<i>Պարտավորություններ</i>								
4 խոշոր բանկեր	38%	38%	40%	44%	45%	50%	52%	52%
10 խոշոր բանկեր	76%	71%	79%	78%	80%	83%	83%	83%
<i>Կապիտալ</i>								
4 խոշոր բանկեր	38%	39%	38%	39%	39%	34%	34%	36%
10 խոշոր բանկեր	71%	70%	70%	72%	73%	76%	68%	70%
<i>Վարկային ներդրումներ</i>								
4 խոշոր բանկեր	41%	47%	41%	44%	45%	51%	53%	51%
10 խոշոր բանկեր	77%	77%	79%	79%	80%	85%	80%	84%
<i>Ֆիզ. և իրավ. անձանց ցպահանջ և ժամկետային ավանդներ</i>								
4 խոշոր բանկեր	43%	42%	40%	40%	40%	44%	51%	50%
10 խոշոր բանկեր	79%	79%	78%	77%	77%	84%	83%	84%

Խոշորագույն բանկերի շուկայական մասնաբաժինը

4 խոշոր բանկերի շուկայական մասնաբաժինը



Առևտրային բանկերի հիմնական բնութագրիչները

- Բոլոր առևտրային բանկերն ունեն նշ ռեզիդենտ բաժնետերեր
 - Բանկերի բաժնեմասերի 65%-ը պատկանում է նշ ռեզիդենտներին
 - 8 առևտրային բանկերում բաժնետոմսերի 100%-ը պատկանում է նշ ռեզիդենտներին
 - *8 բանկից 6-ում բաժնետերերը իրավաբանական անձինք են*
 - 17 բանկից 10-ում նշ ռեզիդենտներն ունեն 50%-ից քարձր բաժնեմաս
- Միջազգային կազմակերպությունների մասնակցությունն առևտրային բանկերում
 - EBRD –ն ունի 2,52% - 22,7% բաժնեմաս 3 բանկում
 - ADB –ն ունի 13,9% բաժնեմաս 1 բանկում

Միջազգային ներդրումները Հայաստանում

- Բանկային համակարգում միջազգային ներդրումները (2018)
 - ✓ Միջազգային կառույցներից՝ \$5 221 մլն
 - ✓ Համաշխարհային բանկ (2011-2018)
 - 127 նախագիծ՝ \$2 543 մլն
 - ✓ EBRD (31.01.2019)
 - 172 նախագիծ - \$1 398 մլն
 - մոտ 49% Հայաստանի բանկերի միջոցով
 - ✓ Սև Ծովյան առևտրի և զարգացման բանկ (28.02.2019)
 - 36 նախագիծ – \$296 մլն
 - մոտ 62,8% Հայաստանի բանկերի միջոցով
 - ✓ IFC
 - 49 նախագիծ – \$480 մլն
 - ✓ KFW
 - 16 նախագիծ - \$504 մլն

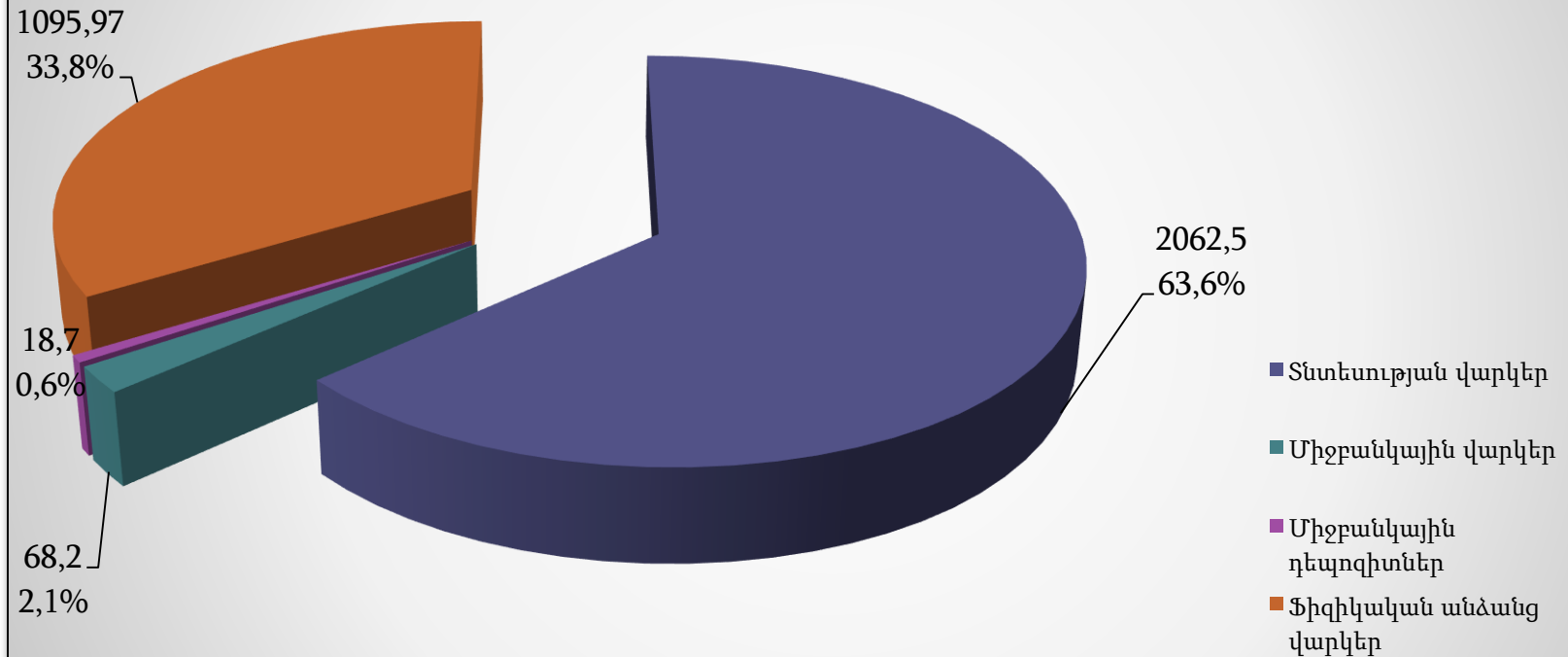
Տիզիկական անձանց փոխանցումները դեպի Հայաստան բանկային համակարգի միջոցով

- 2018թ-ին՝ \$1 780 մլն
 - Ռուսաստանից՝ \$1 049 մլն
 - ✓ Վերջին 3 տարիներին՝ \$3 009 մլն
- ԱՄՆ-ից՝ \$224 մլն
 - ✓ Վերջին 3 տարիներին՝ \$583 մլն
- 2013թ-ից ընդհանուր մուտքերը կազմել են \$11 090 մլն

Վարկերի կառուցվածքը

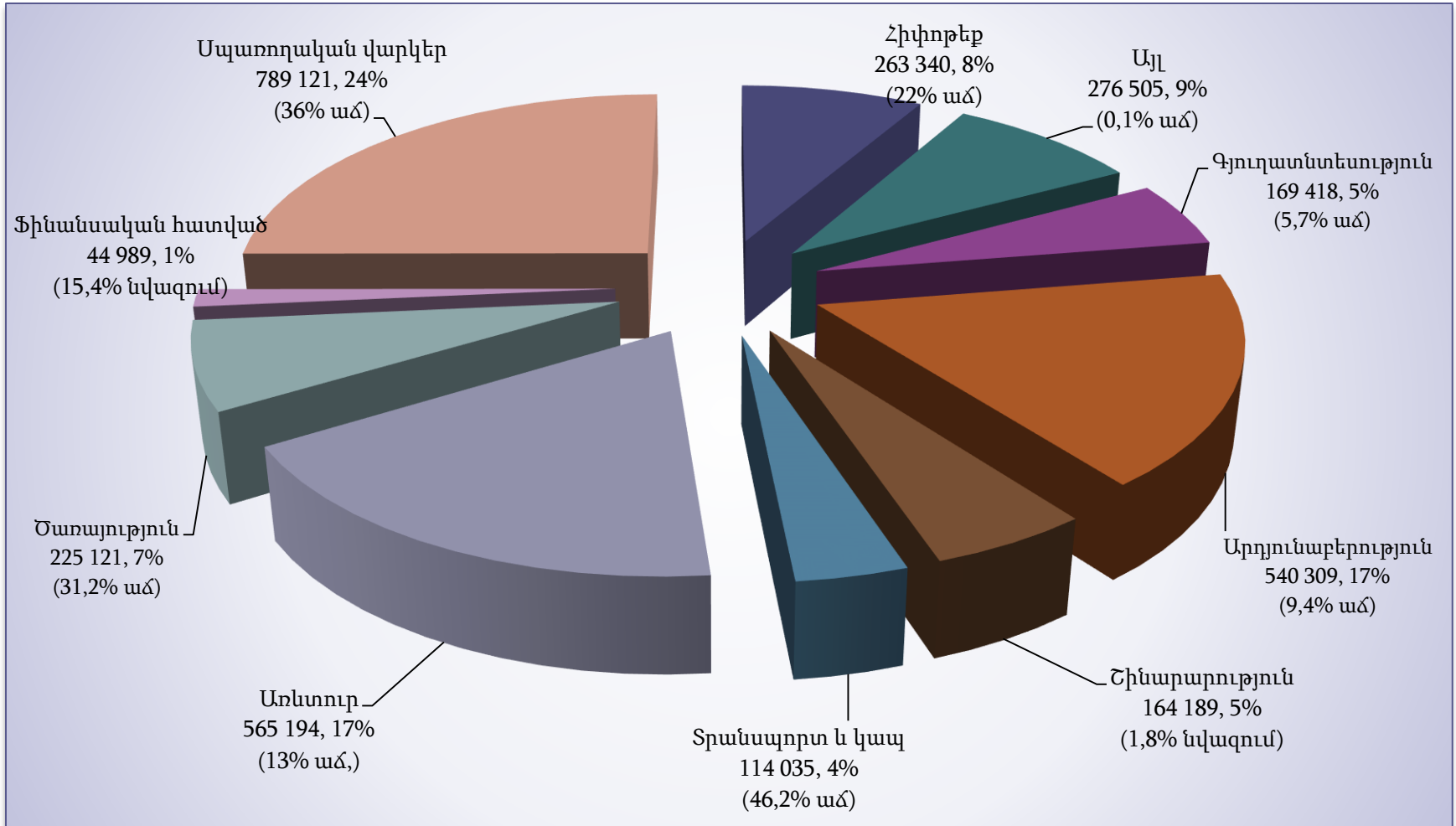
Մլրդ դրամ

2018



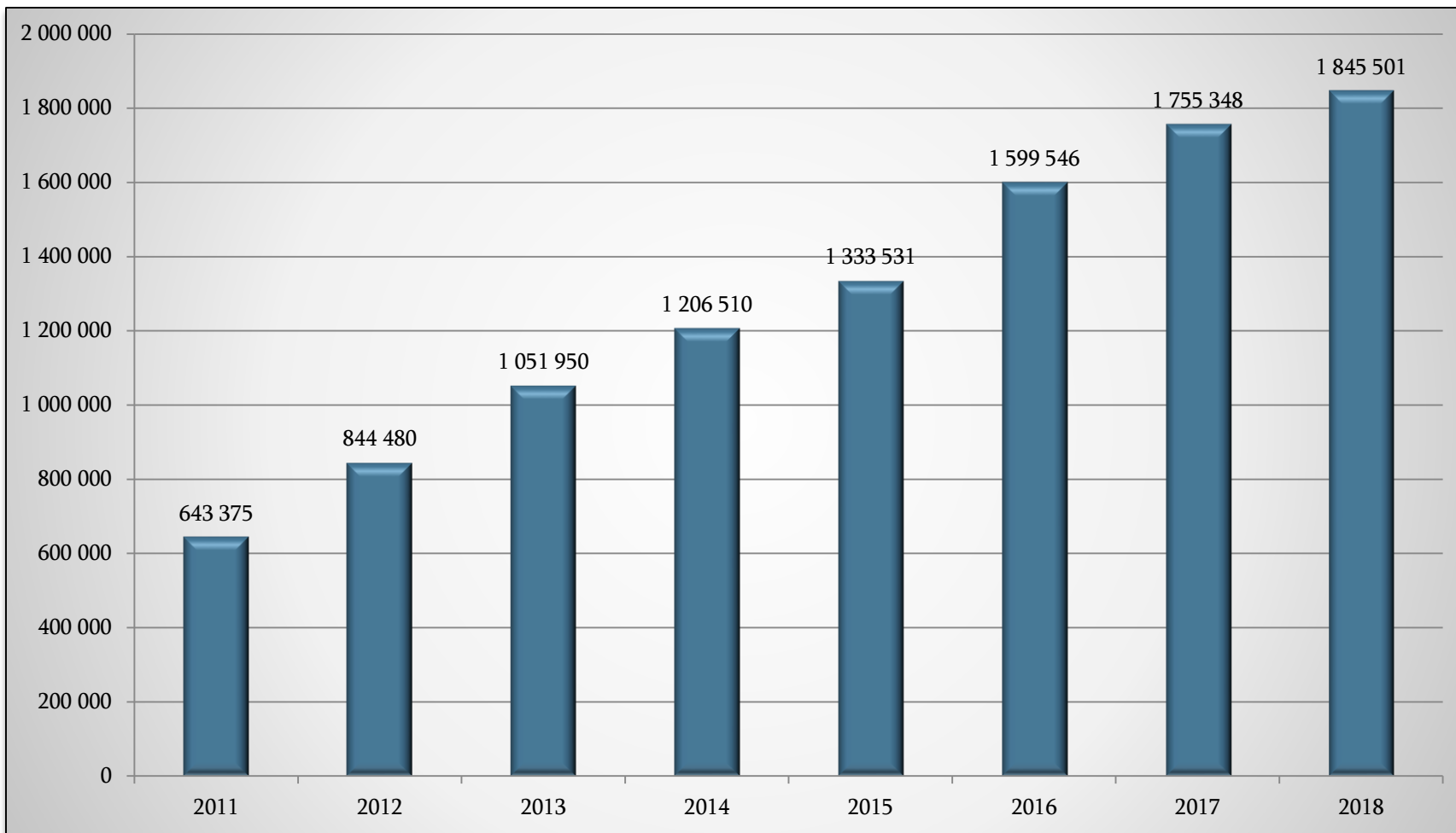
Վարկերի կառուցվածքը ըստ տնտեսության ճյուղերի 2018

Մլն դրամ



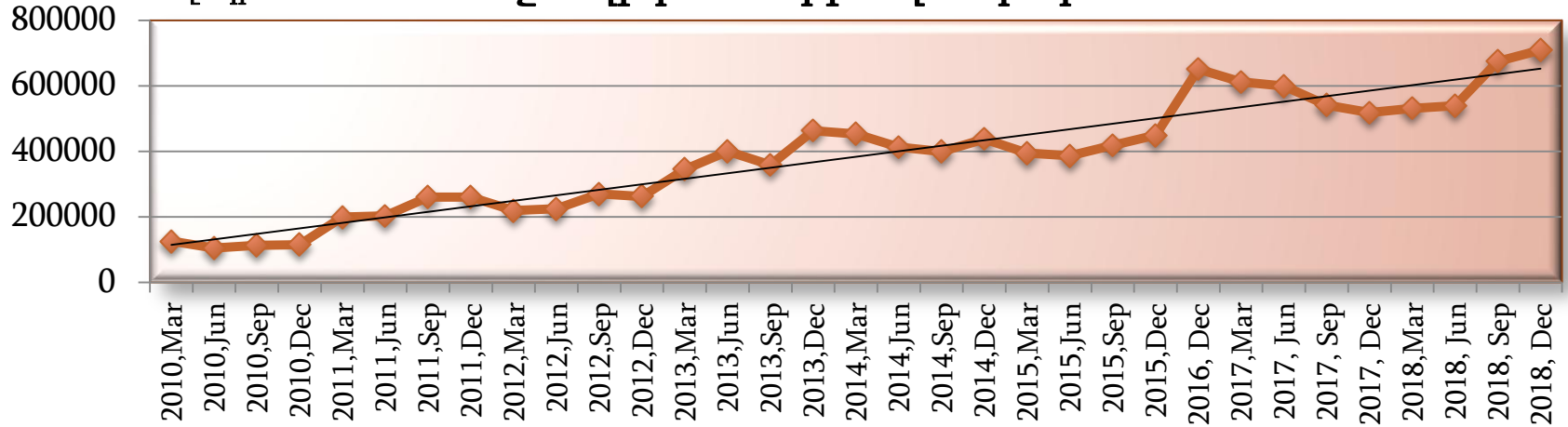
ԺԱՄԿԵՏԱՅԻՆ ԱՎԱՆԴՆԵՐ

Մլն դրամ

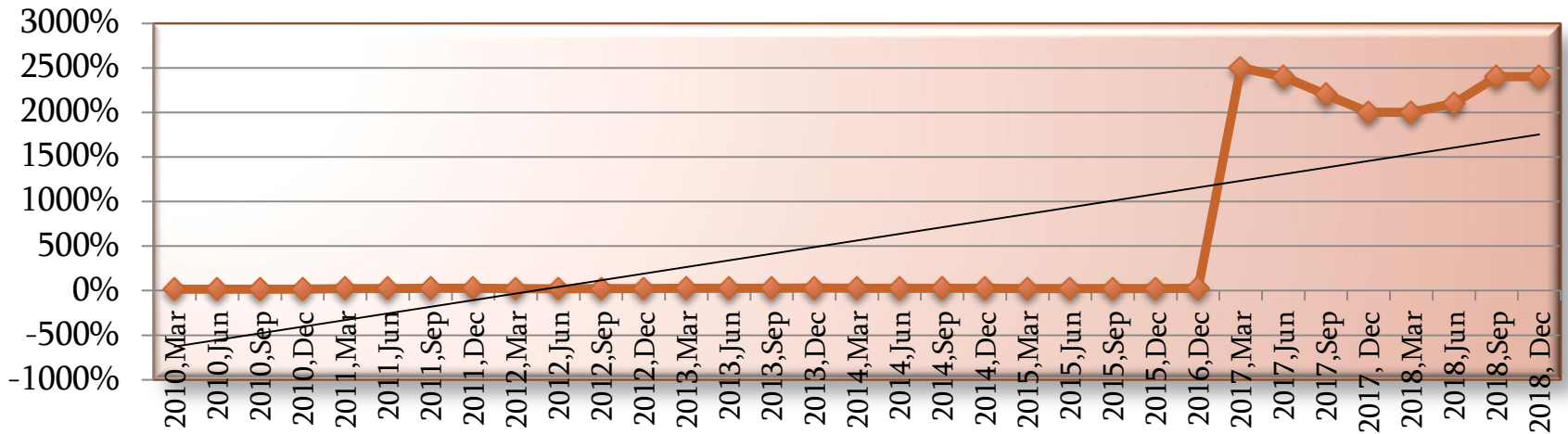


Մլն դրամ

Ոչ ռեզիդենտների ավանդներ



Ոչ ռեզիդենտների ավանդների տեսակարար կշիռը ընդհանուր ավանդներում



Ենթակառուցվածքները

- ✓ Հայաստանի բանկերի միություն
- ✓ Ֆինանսական արբիտրաժ
- ✓ Ֆինանսական համակարգի հաշտարար
- ✓ Ավանդների երաշխավորման հիմնադրամ
- ✓ ԱՔՌԱ Վարկային բյուրո
- ✓ ԱՐՔԱ-Միասնական վճարահաշվարկային համակարգ
- ✓ Ֆինանսաբանկային Քոլեջ Հիմնադրամ

Ինչպես է Հայաստանի բանկային համակարգը հաղթահալել ճգնաժամը

- ✓ Կառավարության և ԿԲ-ի հատուկ քաղաքականություն
- ✓ Բոլոր բանկերում կապիտալի բավարարվածության բարձր մակարդակ
- ✓ Արտաքին պարտավորությունների ցածր հարաբերակցություն
- ✓ Խիստ կանոնակարգում եւ հսկողություն
- ✓ «Թունավոր» ակտիվներում ներդրումների բացակայություն

Հայաստանի բանկային ոլորտի մրցակցային առավելությունները

- ✓ Կայունություն
- ✓ Խիստ և լավ կանոնակարգված վերահսկողություն
- ✓ Թափանցիկություն
- ✓ Շարունակական բարձր աճ
- ✓ Բարձր եկամտաբերություն
- ✓ Կորպորատիվ կառավարման կայուն հիմքեր
- ✓ Բանկային ակտիվների բարձր լիկվիդայնություն և նպաստասվոր պայմաններ ներդրումներն այլ շուկաներ տեղափոխելու համար
- ✓ Մակրոտնտեսական ցուցանիշների շարունակական աճի կայուն հիմքեր



Շնորհակալություն ուշադրության համար

Հասցե: Հայաստան, 0009, Երևան
Կորյունի փող., 19ա շենք, 6-րդ հարկ
Հեռ. +374 10 52 77 31
Վեբ-կայք: <http://www.uba.am>
Էլ. փոստ uba@uba.am