



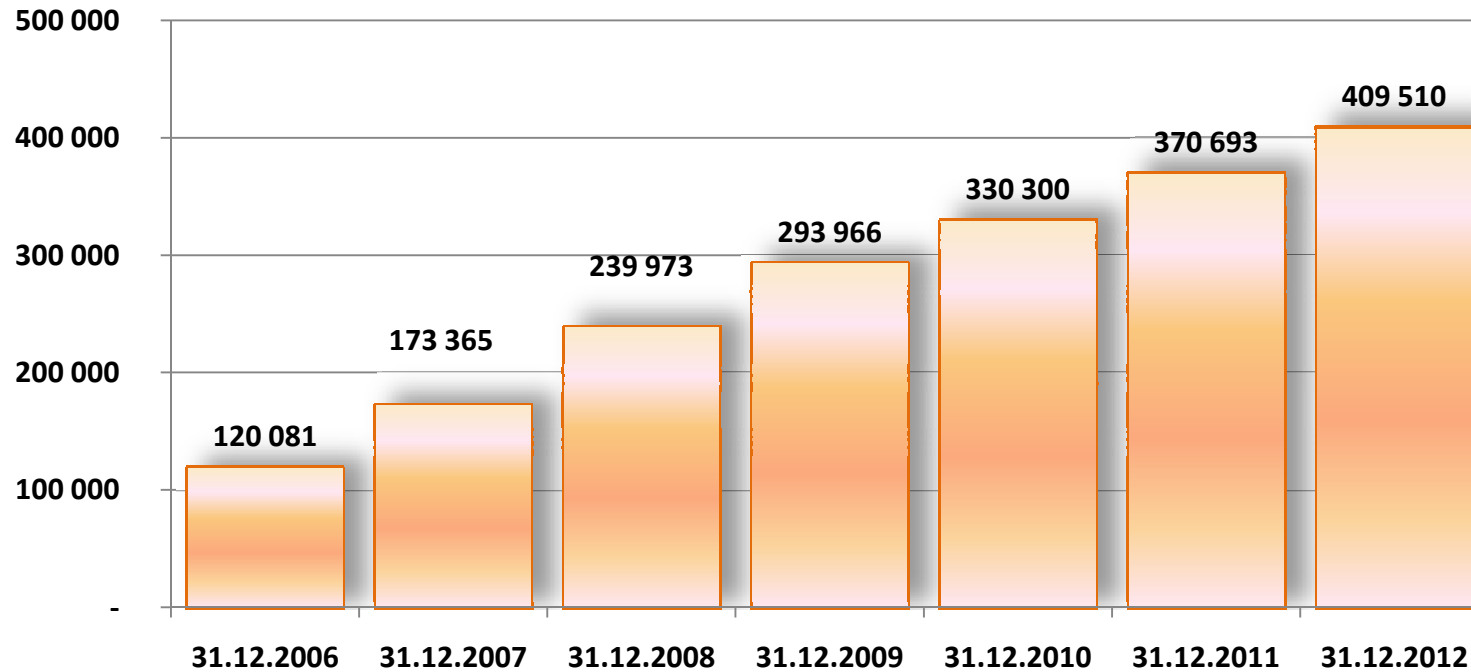
Հայաստանի բանկային համակարգը

2012 թվականի դեկտեմբերի 31-ի դրությամբ

Հայաստանի բանկերի միություն
Հունվար/2013

Ընդհանուր կապիտալ

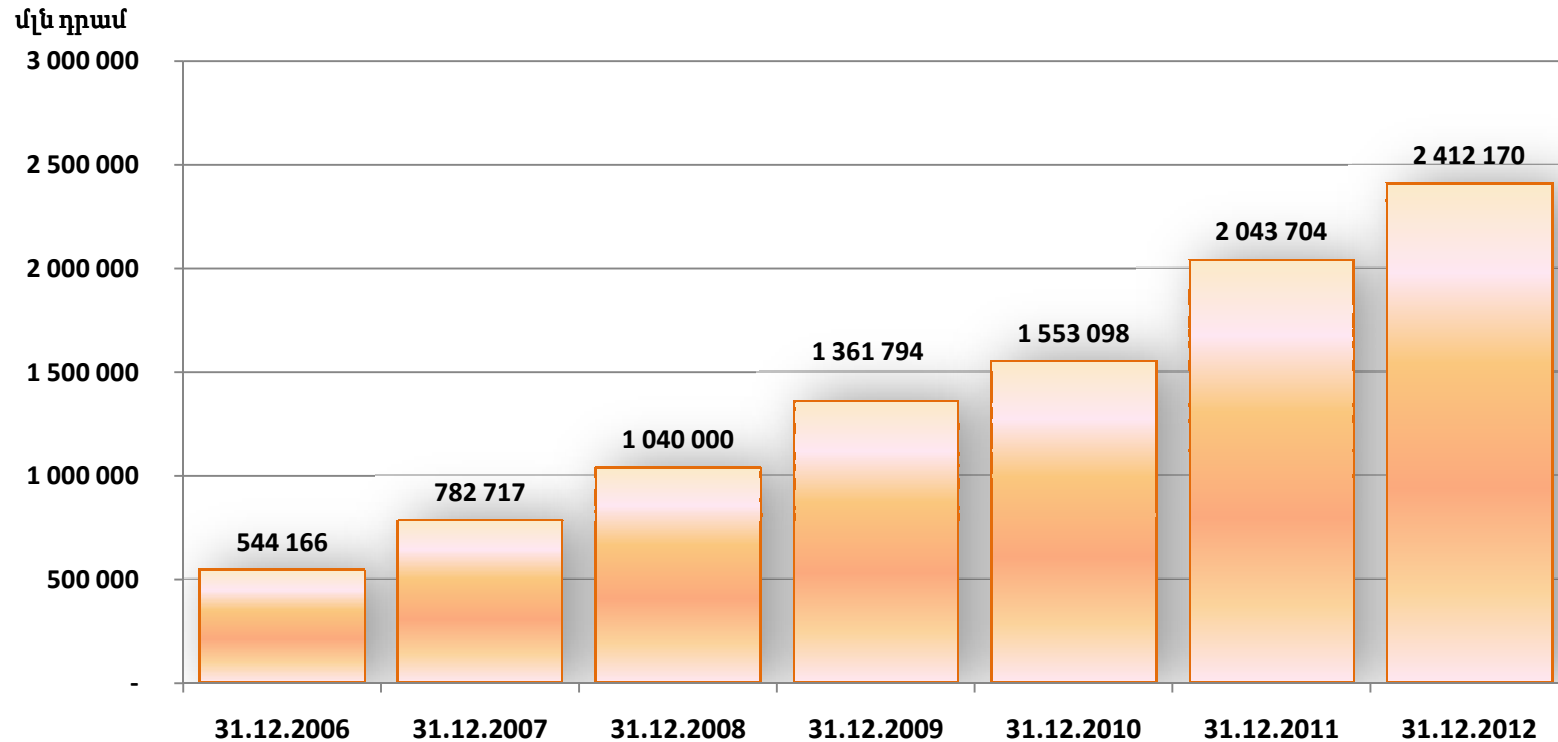
մլն դրամ



Նախորդ տարվա համեմատ կապիտալն աճել է

- 38.8 մլրդ դրամով կամ 10.5%-ով

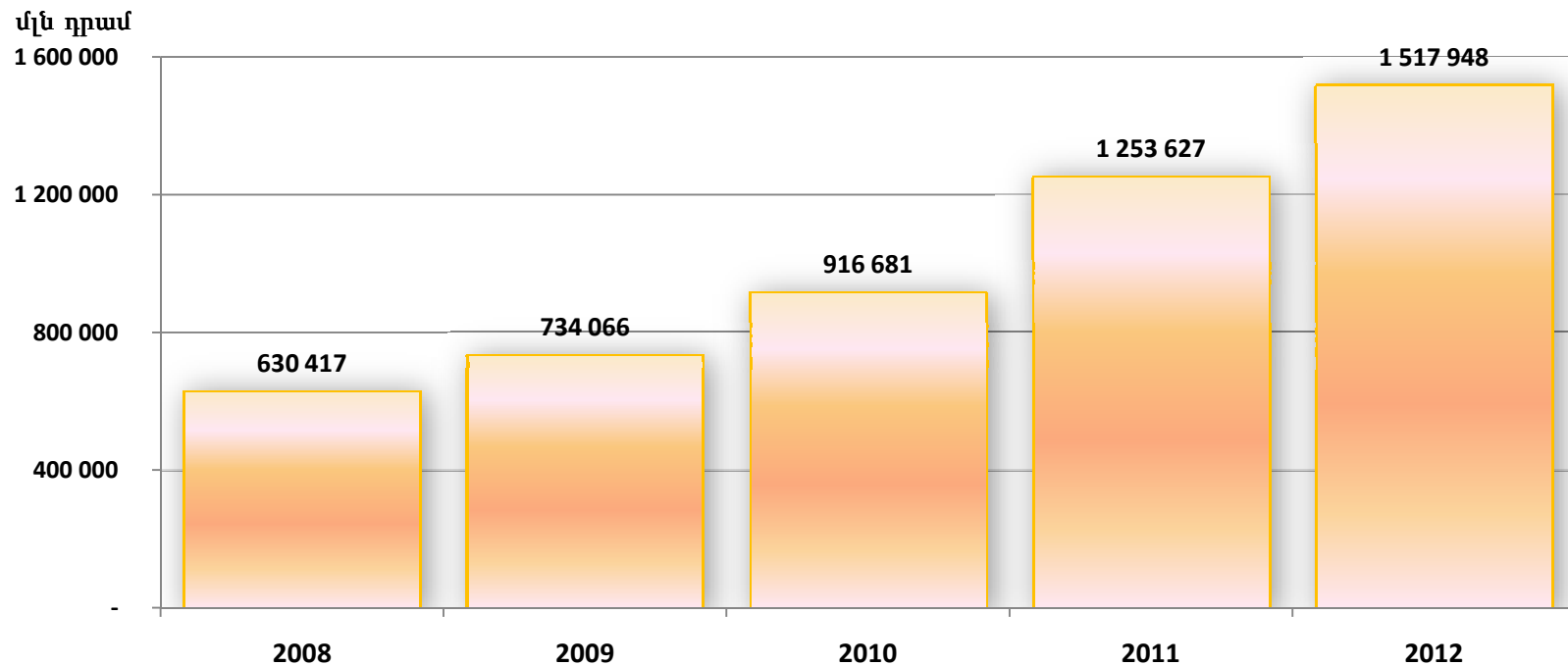
Ակտիվներ



Նախորդ տարվա համեմատ ակտիվներն աճել են

- 368.5 մլրդ դրամով կամ 18.0%-ով

Հաճախորդներին տրված վարկեր և այլ փոխատվություններ



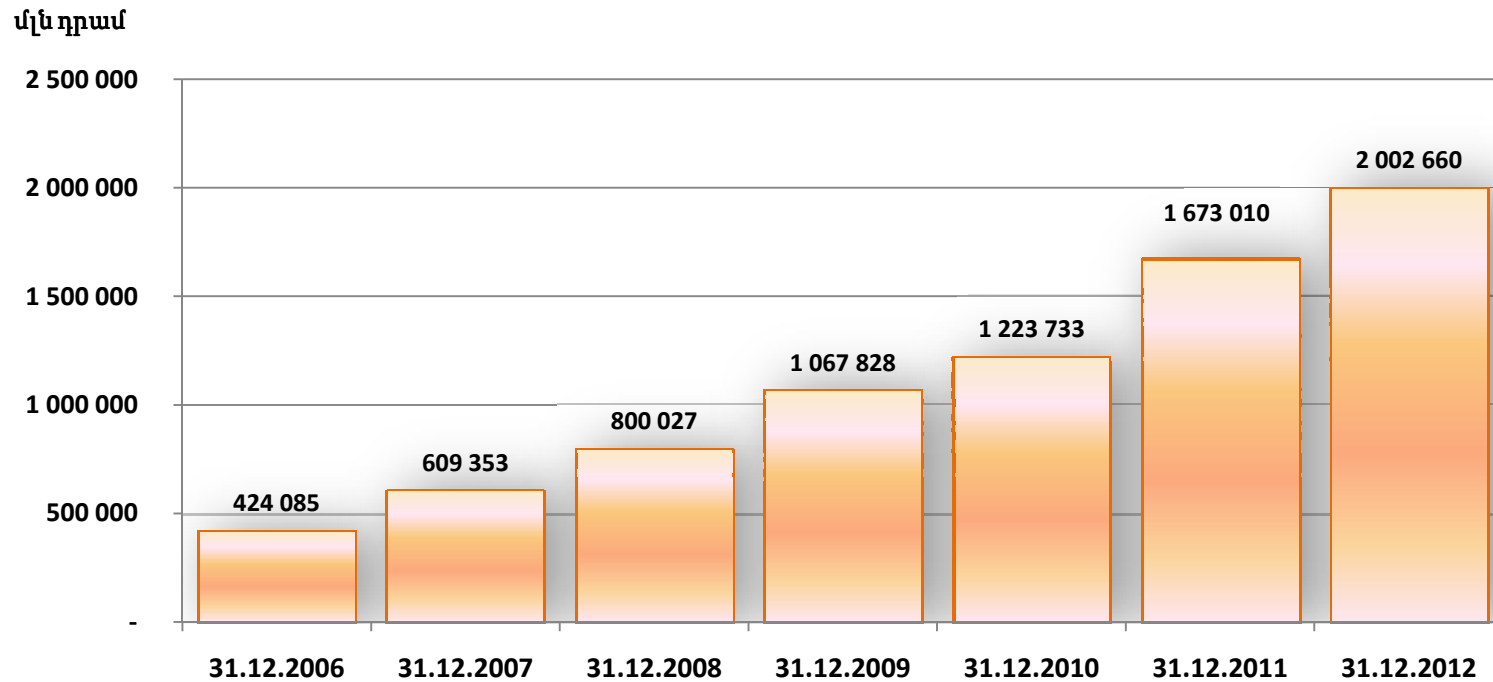
Նախորդ տարվա համեմատ հաճախորդներին տրված վարկերն աճել են

- 264.3 մլրդ դրամով կամ 21%-ով

- Չաշխատող վարկերը (NPL) կազմում են ամբողջ վարկային պորտֆելի 3.6%-ը:

Հայաստանի բանկերի միություն

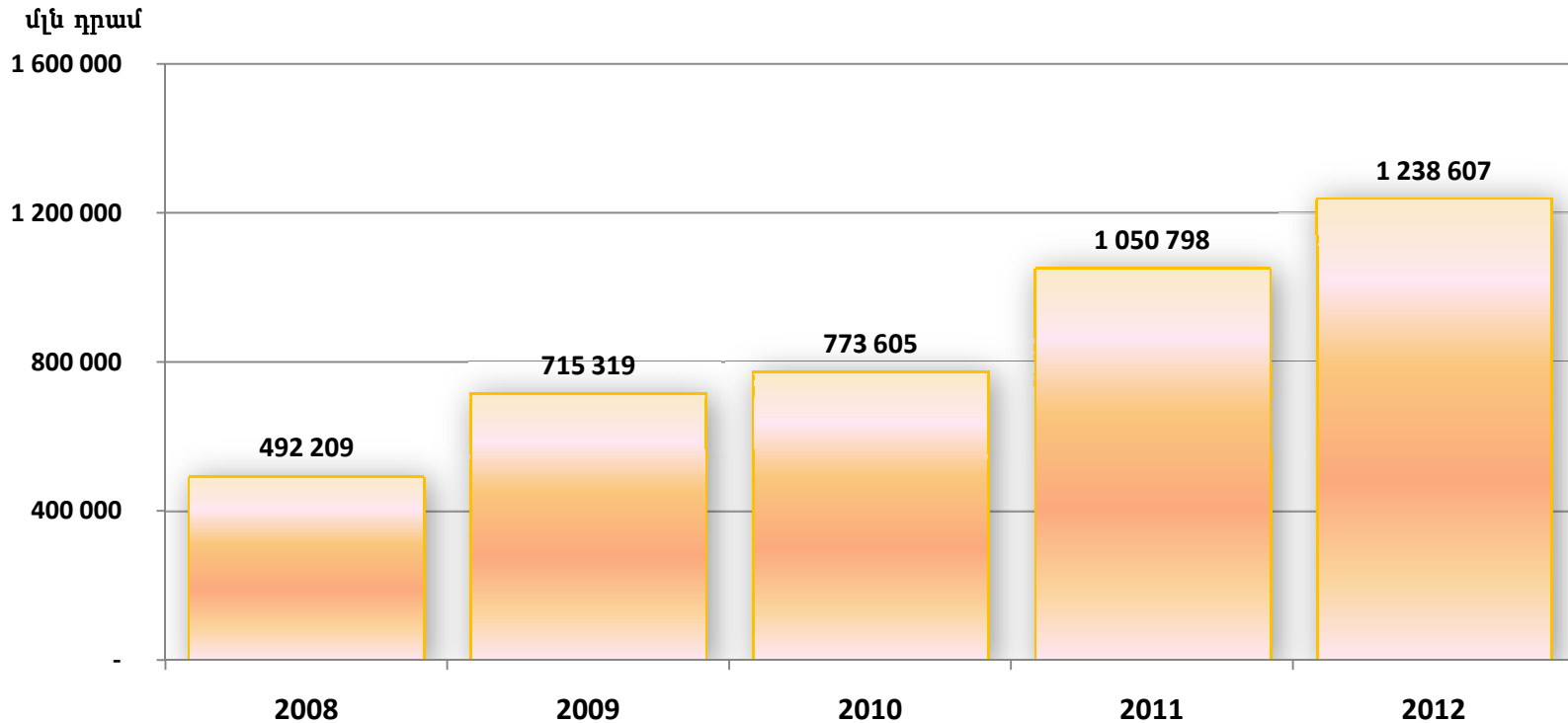
Պարտավորություններ



Նախորդ տարվա համեմատ պարտավորություններն աճել են

- 329.6 մլրդ դրամով կամ 19.7 %-ով

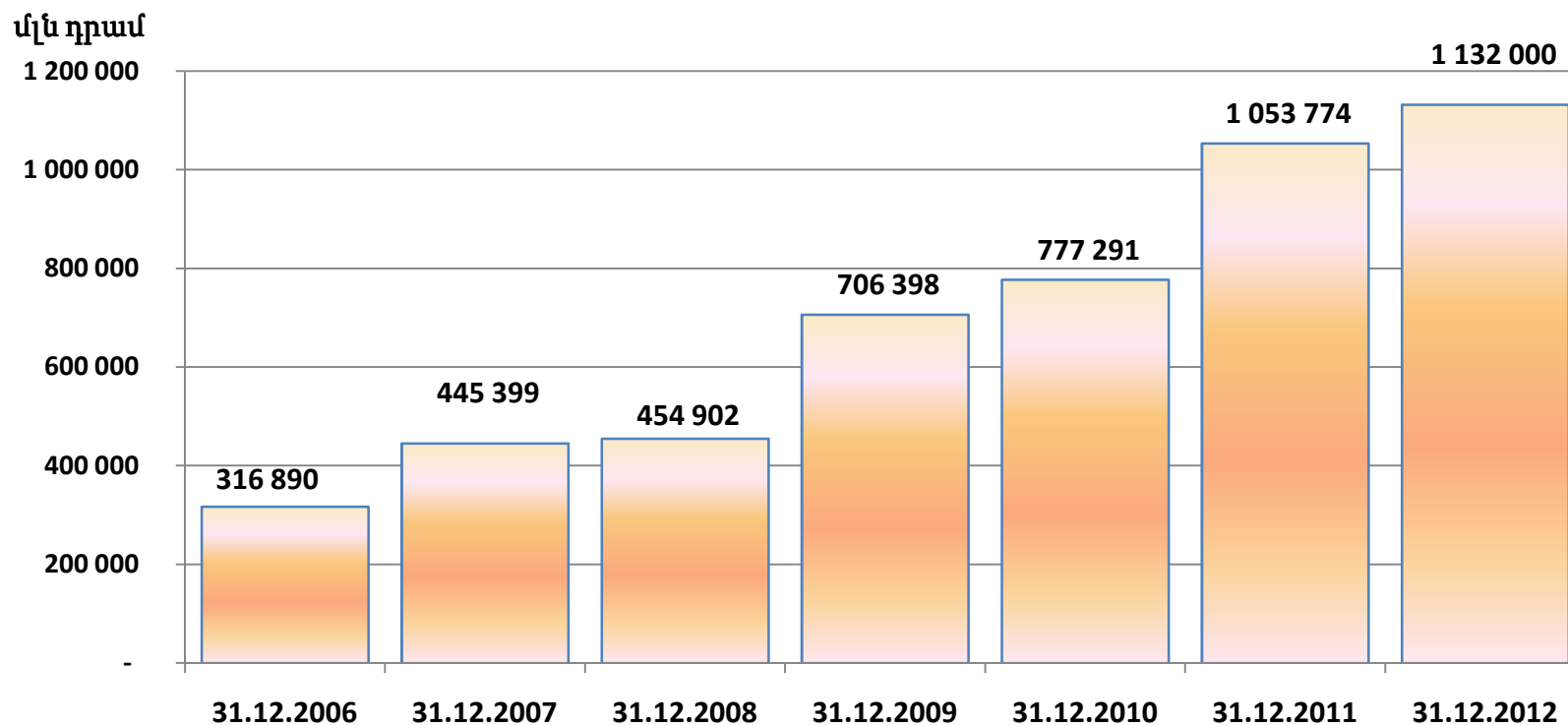
Պարտավորություններ հաճախորդների նկատմամբ



Նախորդ տարվա համեմատ պարտավորություններն հաճախորդների նկատմամբ աճել են

- 187.9 մլրդ դրամով կամ 17.9 %-ով

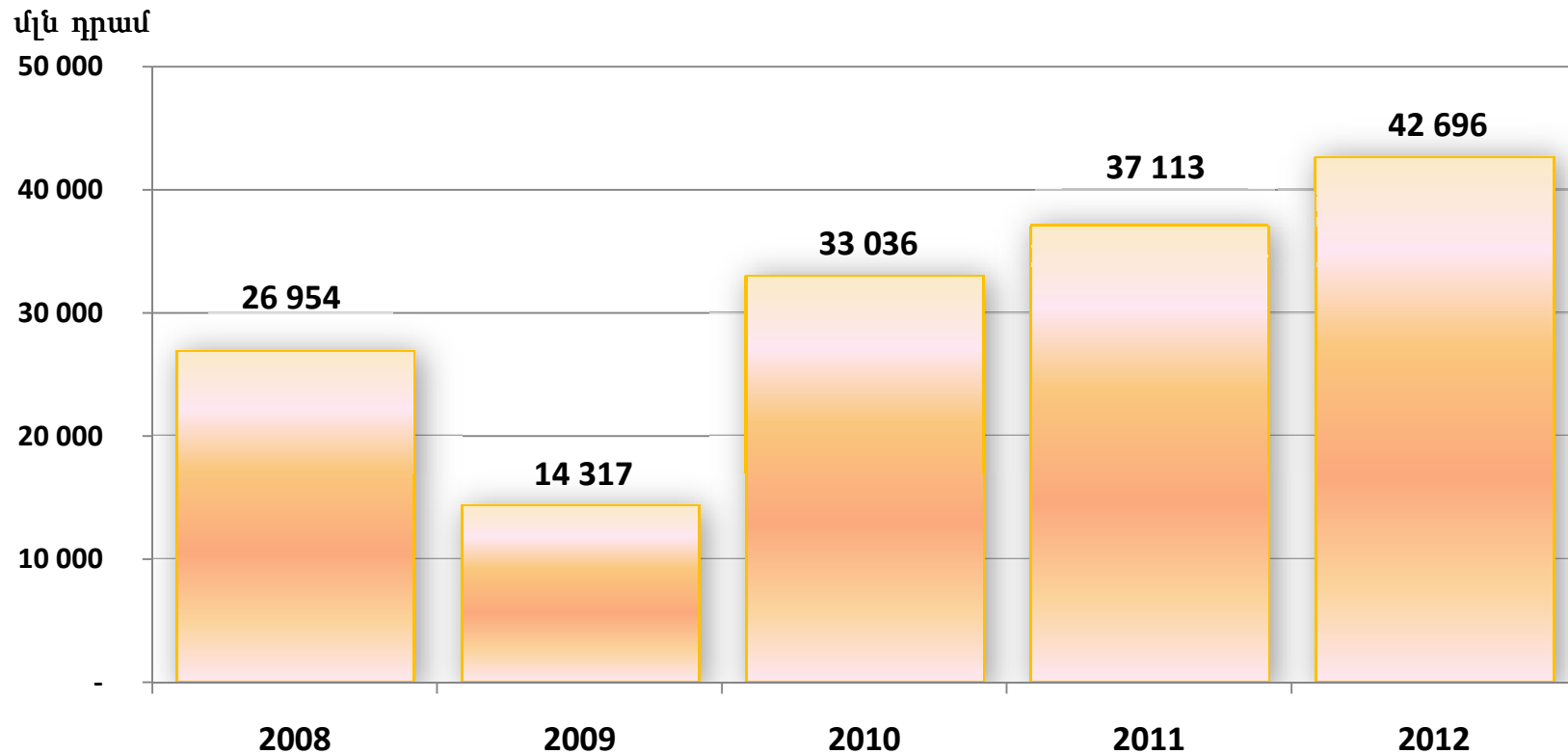
Ավանդներ



Նախորդ տարվա համեմատ ավանդներն աճել են

- 78.2 մլրդ դրամով կամ 7.4%-ով

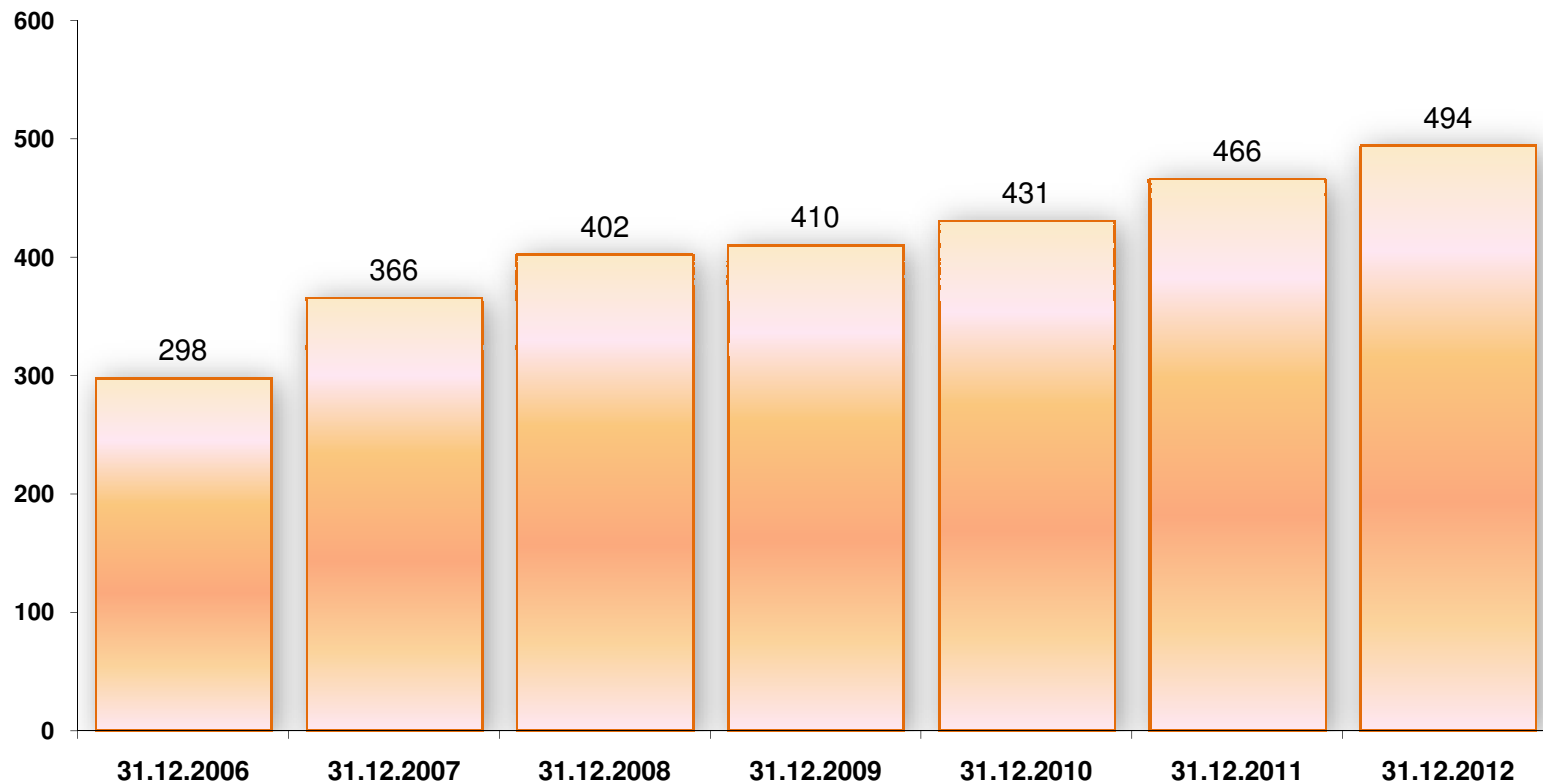
Շահույթը



Նախորդ տարվա համեմատ բանկերի շահույթն աճել է

- 5.6 մլրդ դրամով կամ 15%-ով

Բանկերի մասնաճյուղերի թիվը



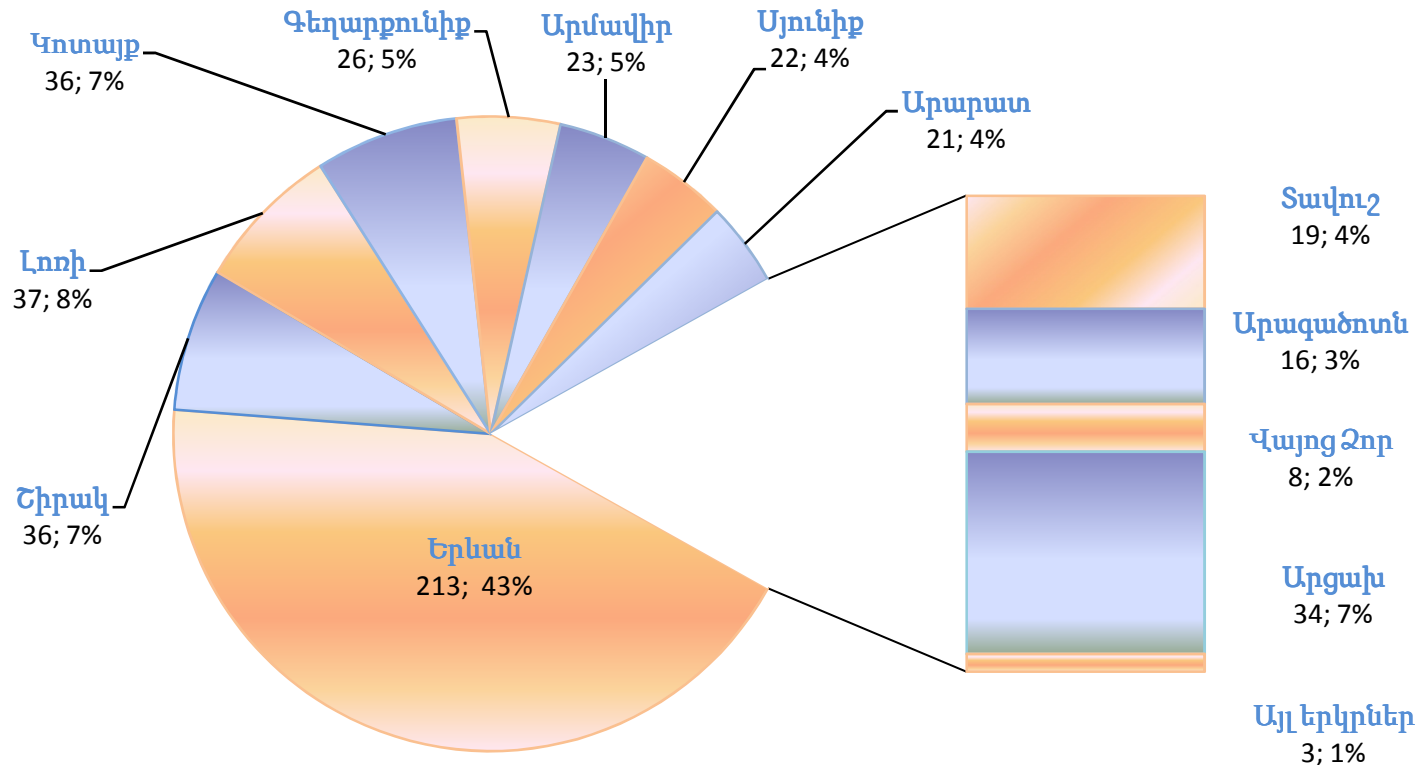
* գլխամասային գրասենյակները ներառյալ

Նախորդ տարվա համեմատ մասնաճյուղերի թիվն աճել է

- 28-ով կամ 6%-ով

Հայաստանի բանկերի միություն

Բանկերի մասնաճյուղերի թիվը



* գլխամասային գրասենյակները ներառյալ

Հայաստանի բանկերի միություն

Հիմնական ցուցանիշները

Եկամտաբերության ցուցանիշները

- ✓ Ակտիվների շահութաբերության մակարդակը (**ROA**) – 2%
 - ✓ 2011թ. – 2.36%
- ✓ Կապիտալի եկամտաբերության մակարդակը (**ROE**) – 11.2%
 - ✓ 2011թ. – 12.55%

ՀՀ բանկային համակարգի մակրոտնտեսական բնութագրիչները

2012-ի ՀՆԱ-ն – 4,150 մլրդ դրամ

Հ/Հ	Տնտեսությունում ՀՀ բանկային համակարգի դերը բնութագրող ցուցանիշները	2006	2007	2008	2009	2010	2011	2012
1	Ընդհանուր ակտիվների հարաբերությունը ՀՆԱ-ին, %	20.4	25.0	28.4	42.5	44.7	54.2	58.1
2	Ընդհանուր վարկային ներդրումների հարաբերությունը ՀՆԱ-ին, %	9.5	13.6	17.7	24.6	28.5	34.9	36.8
3	Ընդամենը ավանդների հարաբերությունը ՀՆԱ-ին	11.9	14.1	12.5	22.8	22.5	25.7	27.3
4	Ընդհանուր կապիտալի հարաբերությունը ՀՆԱ-ին, %	4.5	5.3	6.5	9.1	9.4	9.8	9.9



Շնորհակալություն ուշադրության համար