

Հայաստանի բանկային համակարգը Եվրոպայի մի շարք երկրների բանկային համակարգերի շարքում (2008)

Համեմատության նպատակով ներկայացվում է Հայաստանի և մի շարք այլ երկրների բանկային համակարգերի հիմնական ցուցանիշները 2008 թվականի դեկտեմբերի 31-ի դրությամբ (*Տեղեկատվությունը հիմնված է ԵԲՖ-ի Հայաստանի բանկերի միությանը տրամադրած տվյալների վրա*):

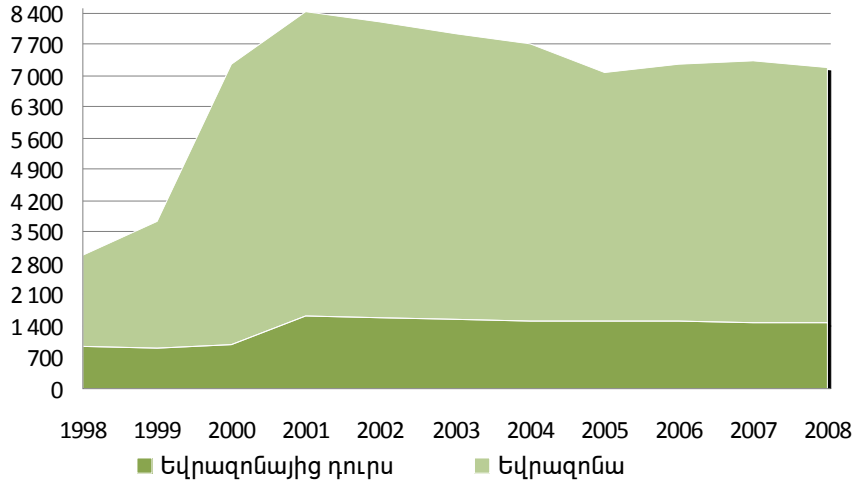
	Երկիրը	Բանկերի քանակը	Մասնաճյուղերի քանակը	1 բանկին ընկնող մասնաճյուղերի քանակը	Աշխատակիցների քանակը	1 բանկին ընկնող աշխատակիցների քանակը
1	Գերմանիա	2,169	39,565	18	675,000	311
2	Ռուսաստան	1,058	3,470	3	N.A.	N.A.
3	Ավստրիա	867	4,251	5	68,950	80
4	Իտալիա	799	34,146	43	338,589	424
5	Լեհաստան	649	14,698	23	181,295	279
6	Ֆրանսիա	394	27,875	71	371,800	944
7	Իսպանիա	362	46,065	127	278,301	769
8	Մեծ Բրիտանիա	336	10,300	31	440,105	1,310
9	Ֆինլանդիա	336	1,672	5	25,699	76
10	Շվեյցարիա	327	3,488	11	110,143	337
11	Ուկրաինա	175	1,386	8	N.A.	N.A.
12	Կիպրոս	163	922	6	12,461	76
13	Դանիա	154	1,879	12	46,844	304
14	Լյուքսեմբուրգ	152	229	2	27,208	179
15	Նորվեգիա	145	1,330	9	20,281	140
16	Շվեդիա	118	1,987	17	40,929	347
17	Բելգիա	105	4,316	41	65,246	621
18	Նիդերլանդներ	99	2,947	30	103	1
19	Իռլանդիա	82	1,205	15	41,000	500
20	Հունաստան	66	4,097	62	66,165	1,003
21	Ադրբեյջան	46	567	12	13,150	286
22	Թուրքիա	45	8,790	195	171,598	3,813
23	Ռումինիա	43	6,553	152	71,622	1,666
24	Պորտուգալիա	43	6,260	146	59,029	1,373
25	Մոնակո	41	80	2	2,481	61
26	Հունգարիա	39	1,736	45	N.A.	N.A.
27	Չեխիա	37	1,994	54	39,003	1,054
28	Սերբիա	34	N.A.	N.A.	32,220	948
29	Խորվաթիա	33	1,252	38	21,576	654
30	Բոսն. և Հերցեգովինա	31	1,015	33	10,854	350
31	Բուլղարիա	30	6,080	203	34,927	1,164
32	Լատվիա	27	247	9	14,381	533
33	Սլովակիա	26	857	33	20,598	792
34	Իսլանդիա	24	152	6	4,245	177
35	Հայաստան	22	402	18	8,211	373
36	Մալթա	21	123	6	3,844	183
37	Սլովենիա	18	741	41	12,250	681
38	Մոլդովա	16	1,164	73	11,319	707
39	Ալբանիա	16	517	32	6,332	396
40	Էստոնիա	16	237	15	4,500	281
41	Լիխտենշտեյն	15	0	0	1,964	131
42	Լիտվա	11	777	71	12,453	1,132
43	Մոնտենեգրո	11	89	8	2,264	206
44	Անդորրա	5	57	11	1,391	278

	Երկիրը	ՀՆԱ (մլն, 2008)	1 անձին ընկնող ՀՆԱ-ն (2008)	Ակտիվները /ՀՆԱ	Վարկերը /ՀՆԱ	Ավանդները /ՀՆԱ
1	Գերմանիա	€2,491,400	€30,364	317%	130%	123%
2	Ֆրանսիա	€1,950,085	€30,304	395%	102%	79%
3	Մեծ Բրիտանիա	€1,816,086	€29,465	451%	175%	213%
4	Իտալիա	€1,572,243	€26,181	235%	126%	86%
5	Ռուսաստան	€1,155,289	€8,145	59%	42%	31%
6	Իսպանիա	€1,095,163	€23,897	294%	181%	160%
7	Նիդերլանդներ	€594,608	€36,066	376%	169%	144%
8	Թուրքիա	€447,701	€6,260	74%	9%	47%
9	Լեհաստան	€362,095	€9,495	69%	39%	33%
10	Բելգիա	€344,206	€32,006	392%	147%	149%
11	Շվեյցարիա	€340,970	€44,281	606%	166%	275%
12	Շվեդիա	€328,322	€35,470	176%	70%	55%
13	Նորվեգիա	€309,875	€64,567	126%	85%	50%
14	Ավստրիա	€282,286	€33,785	379%	154%	116%
15	Հունաստան	€242,946	€21,581	171%	93%	92%
16	Դանիա	€232,499	€42,185	363%	222%	82%
17	Ֆինլանդիա	€186,164	€34,952	195%	72%	58%
18	Իռլանդիա	€185,721	€41,590	767%	359%	166%
19	Պորտուգալիա	€166,227	€15,642	271%	174%	111%
20	Չեխիա	€148,556	€14,192	104%	52%	64%
21	Ռումինիա	€137,035	€6,374	57%	36%	27%
22	Ուկրաինա	€129,593	€2,808	62%	44%	29%
23	Հունգարիա	€105,843	€10,551	104%	71%	44%
24	Սլովակիա	€64,884	€11,988	97%	49%	62%
25	Կիպրոս	€47,365	€59,656	245%	115%	118%
26	Իսրայիլ	€46,708	€10,539	108%	72%	72%
27	Սլովենիա	€37,126	€18,267	128%	90%	56%
28	Լյուքսեմբուրգ	€36,662	€74,290	2541%	530%	782%
29	Սերբիա	€35,971	€3,652	60%	35%	28%
30	Բուլղարիա	€34,118	€4,485	104%	73%	63%
31	Ադրբեջան	€33,239	€3,852	27%	18%	12%
32	Լիտվա	€32,292	€9,640	80%	64%	34%
33	Լատվիա	€23,115	€10,222	142%	101%	60%
34	Էստոնիա	€15,860	€11,832	137%	105%	60%
35	Բոսն. և Հերցեգովինա	€13,259	€3,520	81%	57%	59%
36	Իսլանդիա	€10,186	€31,893	N.A.	N.A.	N.A.
37	Ալբանիա	€8,835	€2,787	76%	36%	59%
38	Հայաստան	€8,563	€2,651	28%	17%	12%
39	Մալթա	€5,759	€13,923	729%	434%	260%
40	Մոնակո	€4,945	€71,695	1021%	123%	409%
41	Մոլդովա	€4,346	€1,216	61%	39%	42%
42	Մոնտենեգրո	€3,249	€5,206	102%	86%	61%
43	Լիխտենշտեյն	€3,180	€89,095	2551%	363%	777%
44	Անդորրա	€2,406	€27,977	659%	292%	562%

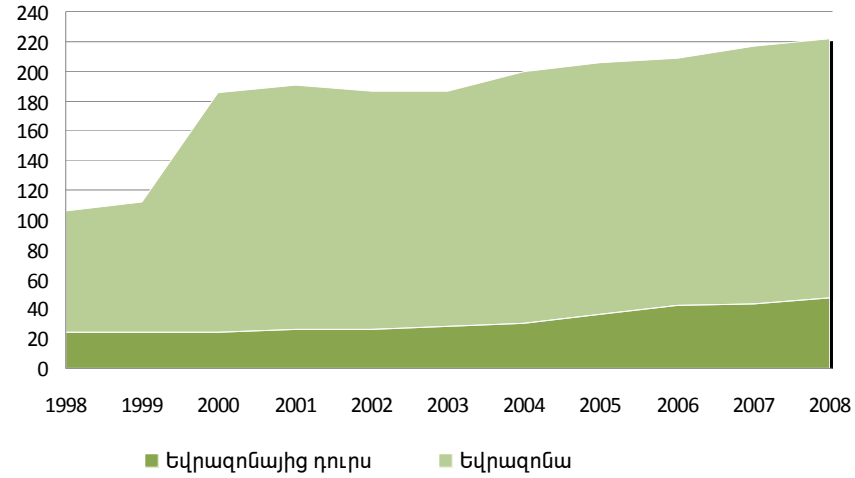
	Երկիրը	Բնակչ.(2008)	Բնակչ./ Բանկեր	Բնակչ./ Մասնաճյուղեր	Բնակչ./ Աշխատակիցներ	1 անձին ընկնող ակտիվները	1 անձին ընկնող վարկերը	1 անձին ընկնող ավանդները	Մակերես (կմ2)	Մակերես / Բանկ (կմ2)	Մակերես/ Մասնաճյուղ (կմ2)
8	Ռուսաստան	141,834,000	134,059	40,874	N.A.	€4,768	€3,383	€2,498	17,075,400	16139	4921
4	Գերմանիա	82,050,000	37,828	2,074	122	€96,194	€39,335	€37,385	357,868	165	9
27	Թուրքիա	71,517,100	1,589,269	8,136	417	€4,628	€567	€2,969	779,452	17321	89
6	Ֆրանսիա	64,351,000	163,327	2,309	173	€119,637	€30,955	€23,942	543,965	1381	20
12	Մեծ Բրիտանիա	61,634,599	183,436	5,984	140	€132,849	€51,553	€62,634	242,534	722	24
25	Իտալիա	60,053,442	75,161	1,759	177	€61,405	€32,935	€22,468	301,245	377	9
18	Ուկրաինա	46,143,700	263,678	33,293	N.A.	€1,751	€1,246	€817	603,628	3449	436
34	Իսպանիա	45,828,172	126,597	995	165	€70,343	€43,331	€38,173	504,782	1394	11
23	Լեհաստան	38,135,876	58,761	2,595	210	€6,529	€3,730	€3,105	312,683	482	21
10	Ռումինիա	21,498,616	499,968	3,281	300	€3,636	€2,291	€1,751	237,500	5523	36
2	Նիդերլանդներ	16,486,587	166,531	5,594	160,064	€135,565	€60,777	€52,103	41,526	419	14
11	Հունաստան	11,257,285	170,565	2,748	170	€36,838	€19,992	€19,832	131,957	1999	32
26	Բելգիա	10,754,528	102,424	2,492	165	€125,529	€47,115	€47,692	30,520	291	7
3	Պորտուգալիա	10,627,250	247,145	1,698	180	€42,367	€27,239	€17,292	88,940	2068	14
35	Չեխիա	10,467,542	282,907	5,250	268	€14,769	€7,379	€9,124	78,864	2131	40
22	Հունգարիա	10,031,208	257,210	5,778	N.A.	€10,985	€7,483	€4,599	93,030	2385	54
5	Սերբիա	9,850,000	289,706	N.A.	306	€2,206	€1,280	€1,030	88,361	2599	N.A.
17	Շվեդիա	9,256,347	78,444	4,658	226	€62,435	€24,837	€19,400	449,964	3813	226
14	Ադրբեջան	8,629,900	187,607	15,220	656	€1,054	€708	€446	86,600	1883	153
13	Ավստրիա	8,355,260	9,637	1,965	121	€127,982	€51,990	€39,289	83,855	97	20
20	Շվեյցարիա	7,700,202	23,548	2,208	70	€268,416	€73,606	€121,645	41,293	126	12
44	Բուլղարիա	7,606,551	253,552	1,251	218	€4,675	€3,294	€2,806	110,994	3700	18
31	Դանիա	5,511,451	35,789	2,933	118	€153,102	€93,845	€34,686	43,075	280	23
1	Սլովակիա	5,412,254	208,164	6,315	263	€11,618	€5,853	€7,481	49,035	1886	57
21	Ֆինլանդիա	5,326,314	15,852	3,186	207	€68,194	€25,306	€20,169	338,145	1006	202
43	Նորվեգիա	4,799,252	33,098	3,608	237	€81,573	€54,667	€32,569	323,878	2234	244
30	Իռլանդիա	4,465,540	54,458	3,706	109	€318,994	€149,134	€69,122	70,282	857	58
15	Խորվաթիա	4,431,977	134,302	3,540	205	€11,373	€7,564	€7,601	56,542	1713	45
38	Բուսն. և Հերցեգովինա	3,767,000	121,516	3,711	347	€2,856	€1,996	€2,094	51,129	1649	50
16	Մոլդովա	3,572,700	223,294	3,069	316	€743	€470	€516	33,846	2115	29
7	Լիտվա	3,349,872	304,534	4,311	269	€7,742	€6,163	€3,303	65,200	5927	84
28	Հայաստան	3,230,100	146,823	8,035	393	€737	€460	€324	29,743	1352	74
37	Ալբանիա	3,170,000	198,125	6,132	501	€2,125	€1,011	€1,642	28,748	1797	56
41	Լատվիա	2,261,294	83,752	9,155	157	€14,512	€10,357	€6,095	63,700	2359	258
40	Սլովենիա	2,032,362	112,909	2,743	166	€23,431	€16,493	€10,141	20,253	1125	27
36	Էստոնիա	1,340,415	83,776	5,656	298	€16,259	€12,397	€7,057	45,200	2825	191
24	Կիպրոս	793,963	4,871	861	64	€146,140	€68,567	€70,532	5,895	36	6

19	Մոնտենեգրո	624,000	56,727	7,011	276	€ 5,303	€ 4,482	€ 3,189	13,812	1256	155
9	Լյուքսեմբուրգ	493,500	3,247	2,155	18	€ 1,887,664	€ 393,797	€ 580,936	2,586	17	11
42	Մալթա	413,627	19,697	3,363	108	€ 101,541	€ 60,441	€ 36,265	316	15	3
39	Իսլանդիա	319,368	13,307	2,101	75	€ 0	€ 0	€ 31,761	103,000	4292	678
32	Անդորրա	86,000	17,200	1,509	62	€ 184,419	€ 81,628	€ 157,093	468	94	8
29	Լիխտենշտեյն	35,689	2,379	0	18	€ 2,272,428	€ 323,450	€ 692,034	160	11	0
33	Մոնակո	35,000	854	438	14	€ 1,443,001	€ 173,160	€ 577,201	2	0	0

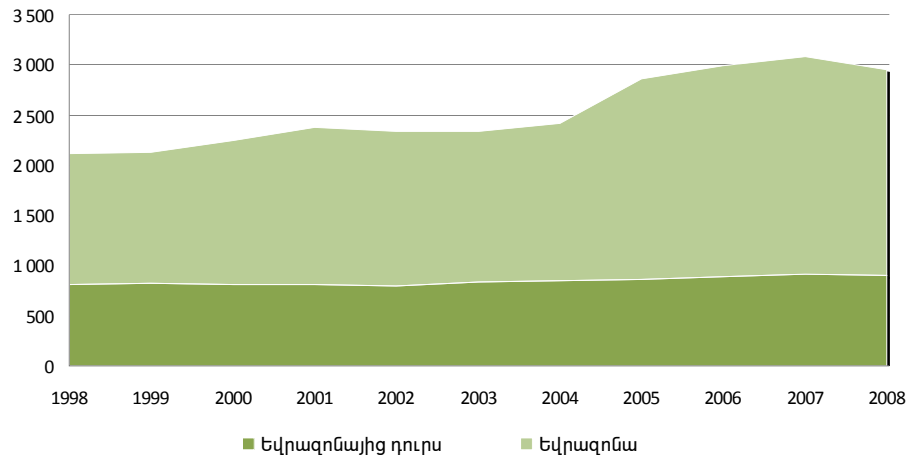
Բանկերի քանակը



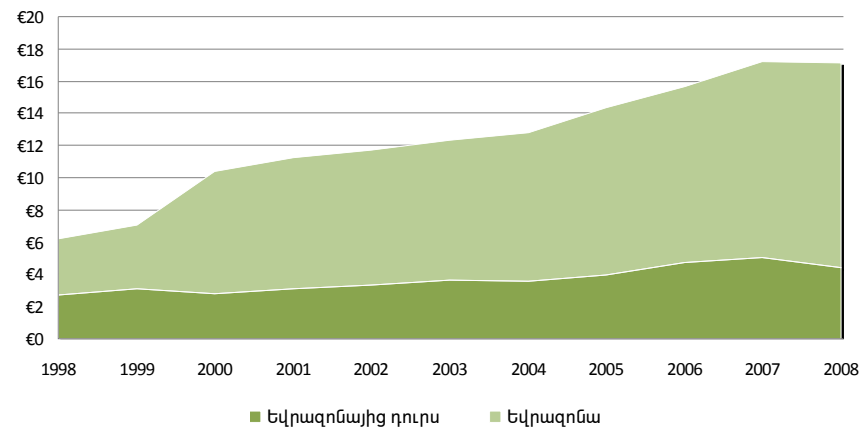
Բանկերի մասնաճյուղերի քանակը (հազ.)



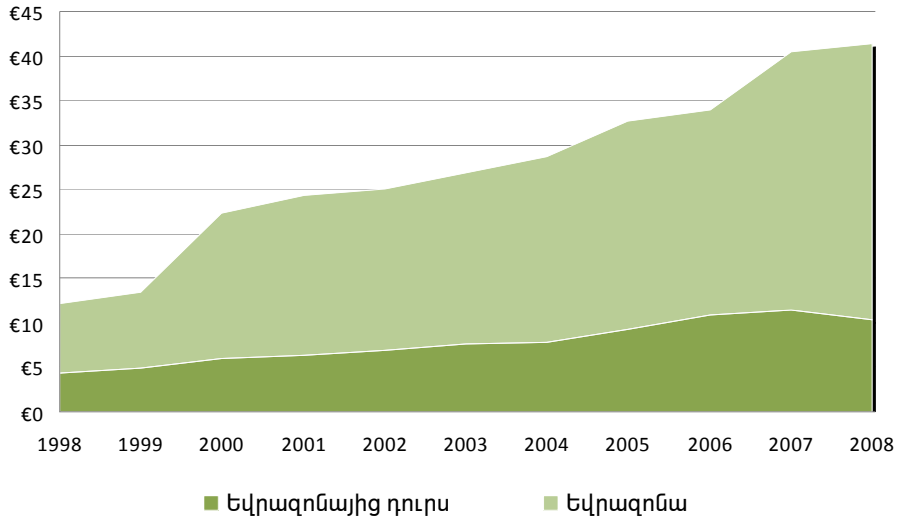
Աշխատակիցների քանակը (հազ.)



Բանկերի վարկերը (տրիլիոն եվրո)



Բանկերի ակտիվները (տրիլիոն եվրո)



Բանկերի ավանդները (տրիլիոն եվրո)

