

# Հայաստանի բանկային համակարգը

2008-ի դեկտեմբերի 31-ի դրությամբ

Հայաստանի բանկերի միություն  
Հայաստան, Երևան  
Ապրիլ/2009

# Հիմնական ցուցանիշները

- Ընդհանուր կապիտալ – € 548.03 մլն *(238,392.4 մլն դրամ)*
- Ընդհանուր ակտիվներ - € 2,382.18 մլն *(1,036,250 մլն դրամ)*
- Ընդհանուր վարկեր - € 1,486.15 մլն *(646,477 մլն դրամ)*
- Ընդհանուր պարտավորություններ – € 1,834.16 մլն *(797,857.5 մլն դրամ)*
- Ֆիզիկական անձանց ավանդները – € 539.09 մլն *(234,503.2 մլն դրամ)*
  
- Բանկերի թիվը – 22
- Մասնաճյուղերի թիվը – 402
- Աշխատակիցների թիվը – 8211
  
- Ցուցանիշները հաշվարկված են ՀՀ կենտրոնական բանկի կողմից ներկայացված 30.12.2008-ի դրությամբ շուկայում ձևավորված եվրոյի միջին փոխարժեքի համաձայն
  
- 1 Եվրո = 435 դրամ

# Հիմնական ցուցանիշները

## Եկամտաբերության ցուցանիշները

- ✓ Ակտիվների շահութաբերության մակարդակը (ROA) - 3.4 %
- ✓ Կապիտալի եկամտաբերության մակարդակը (ROE) – 9.45%

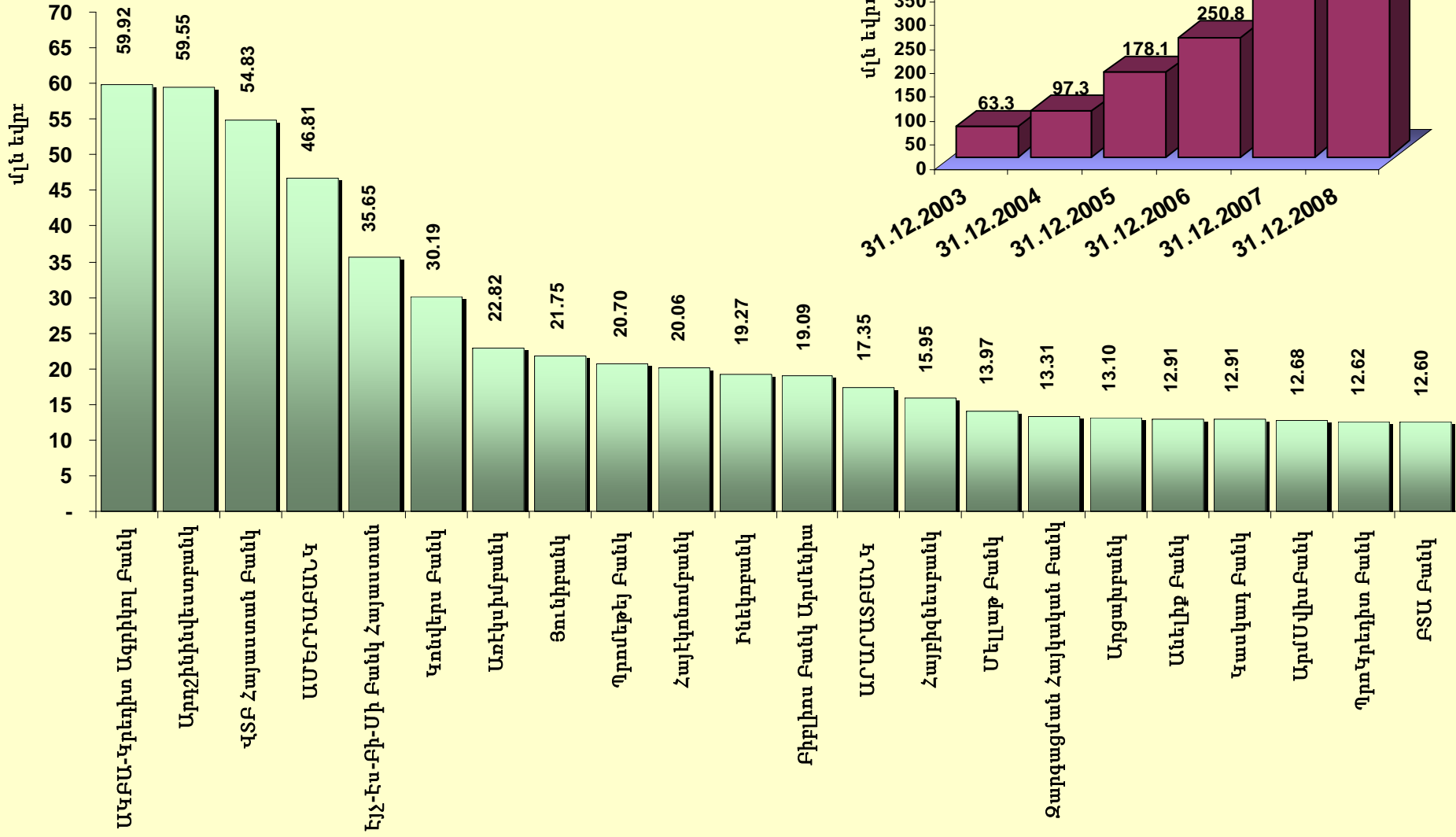
## Կապիտալիզացման ցուցանիշները

- ✓ Ընդ. կապիտալ/ընդ. ակտիվներ - 23.01%
- ✓ Ընդ. կապիտալ/ընդ. պարտավորություններ - 29.88%

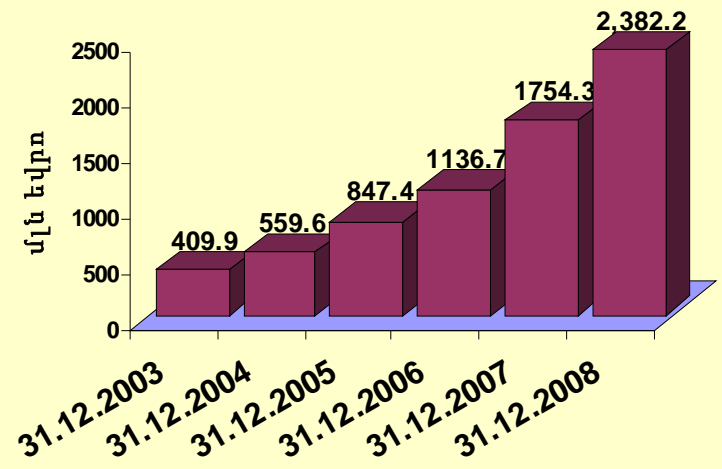
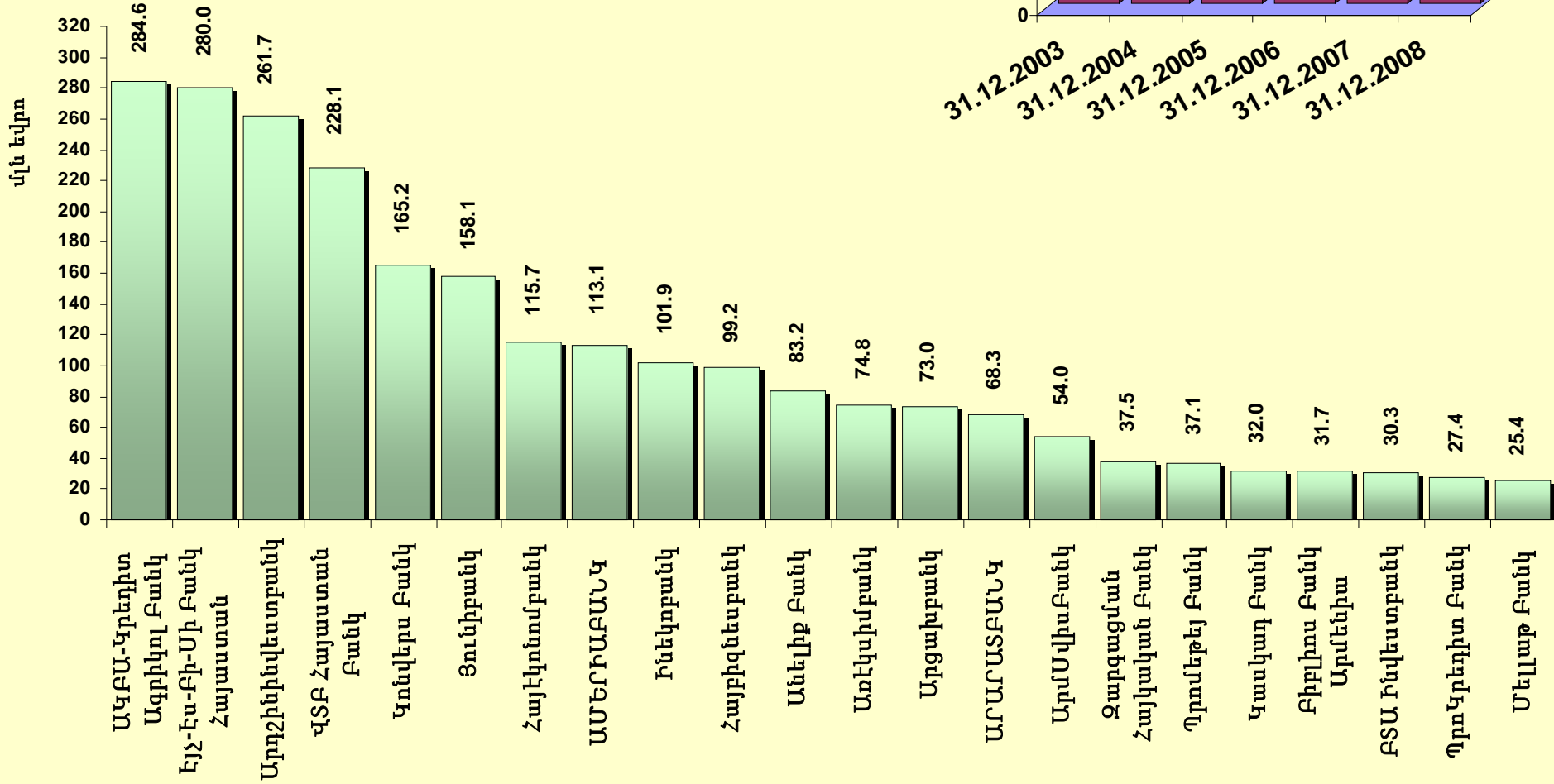
# ՀՀ բանկային համակարգի մակրոտնտեսական բնութագրիչները

Հ/Հ	Տնտեսությունում ՀՀ բանկային համակարգի դերը բնութագրող ցուցանիշները	01.01.2006թ.	01.01.2007թ.	01.01.2008թ.	01.01.2009թ.
1	Ընդհանուր ակտիվների հարաբերությունը ՀՆԱ-ին, %	20.2	20.4	25.0	28.4
2	Ընդհանուր վարկային ներդրումների հարաբերությունը ՀՆԱ-ին, %	9.4	9.5	13.6	17.7
3	Ընդհանուր կապիտալի հարաբերությունը ՀՆԱ-ին, %	4.2	4.5	5.3	6.5
4	Ֆիզիկական անձանց ավանդների հարաբերությունը ՀՆԱ-ին, %	5.4	5.4	6.3	6.4

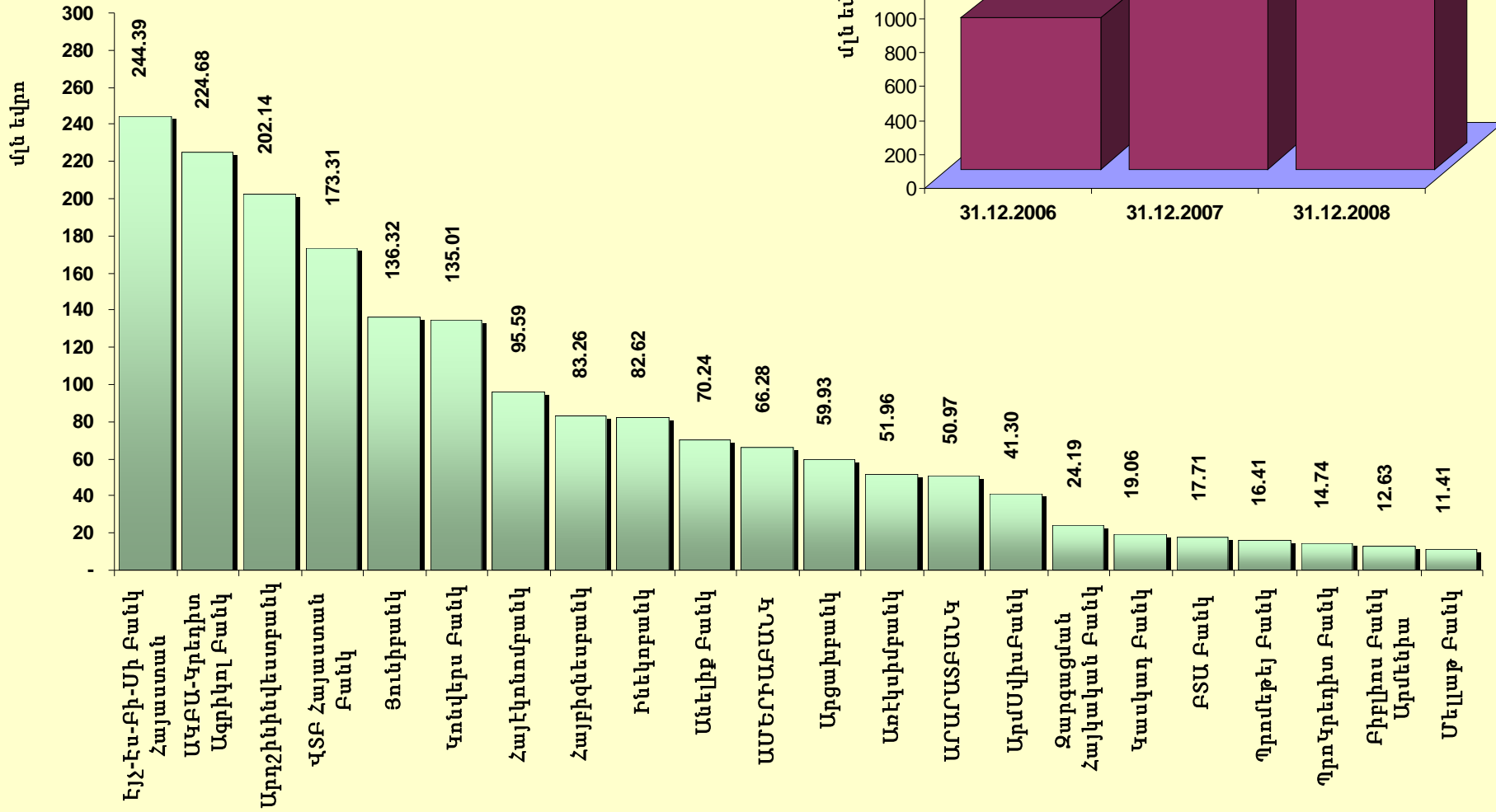
# Ընդհանուր կապիտալ



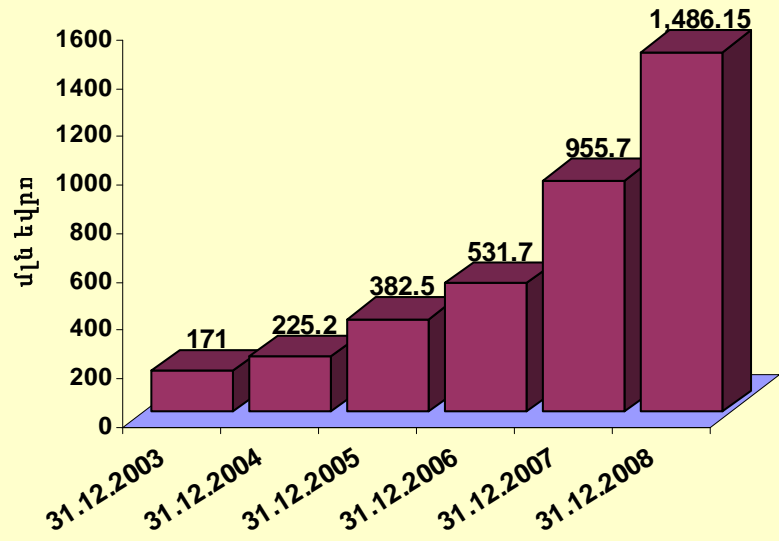
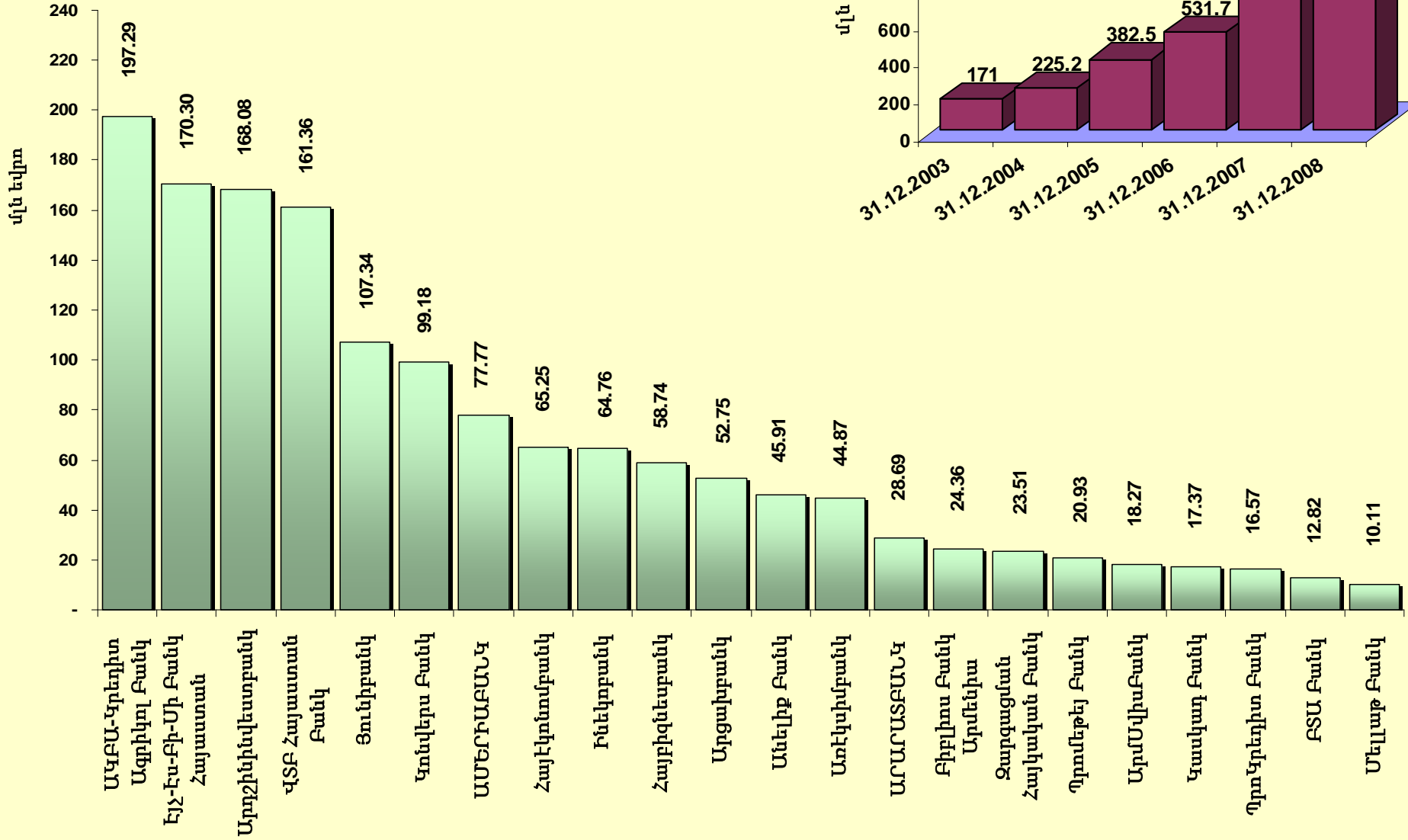
# Ընդհանուր ակտիվները



# Ընդհանուր պարտավորությունները

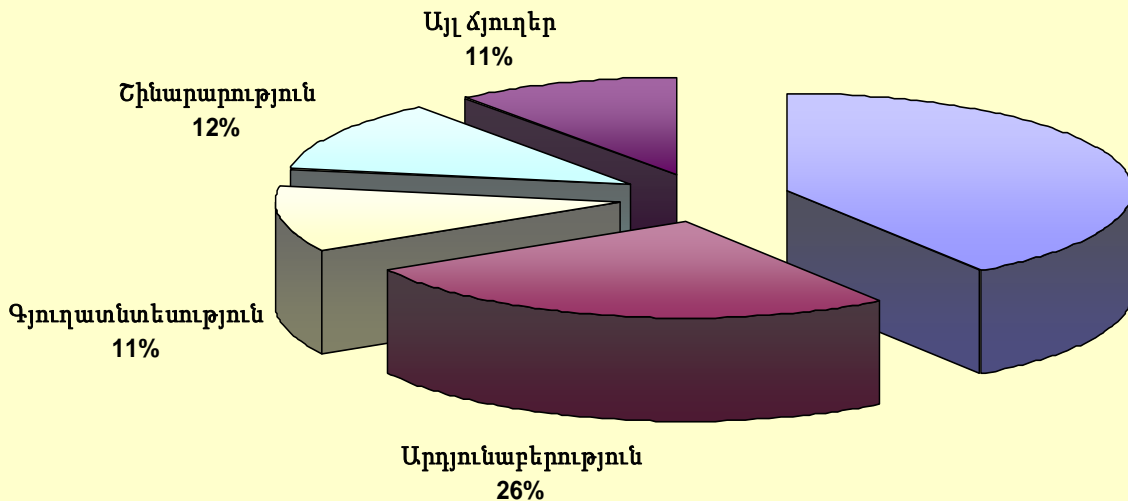
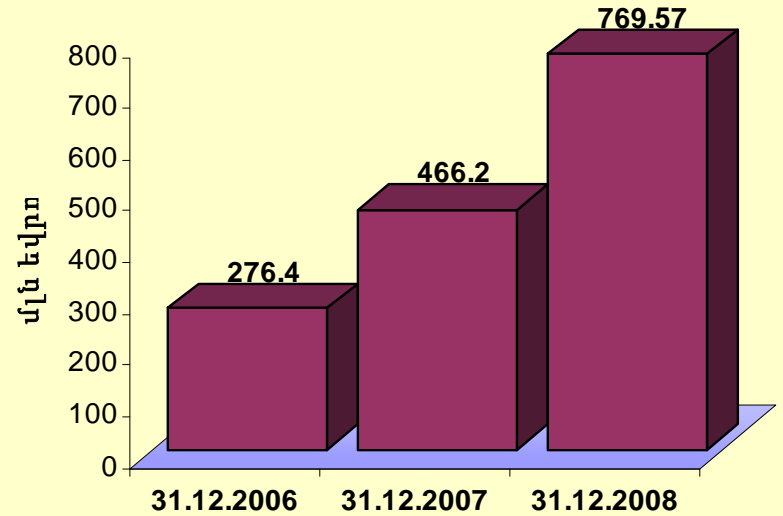


# Հնդհանուր վարկային ներդրումները





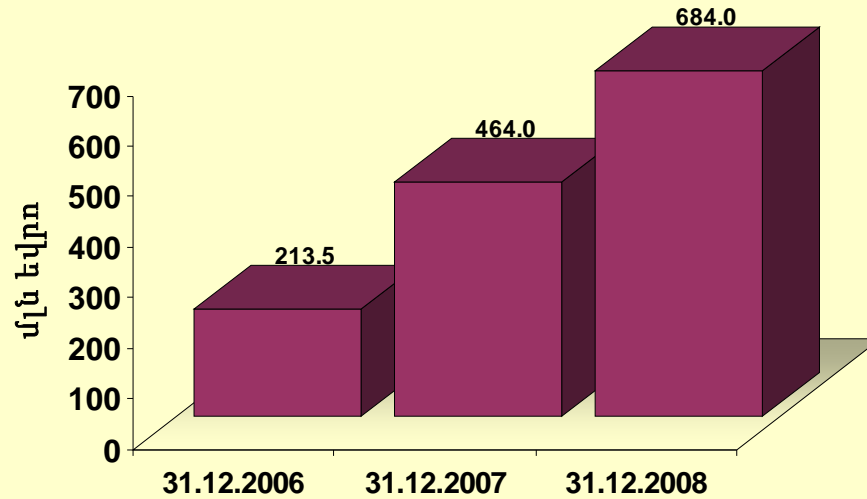
# Տնտեսությանը տրված վարկերը



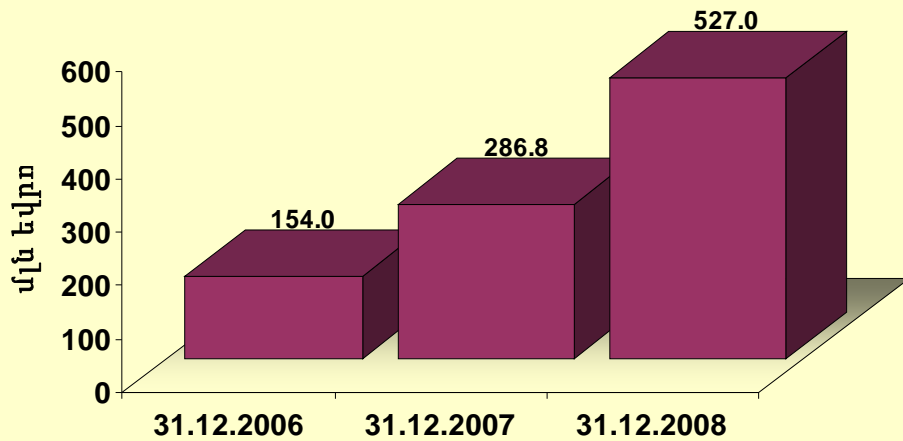
Առևտուր  
40%

31.12.2008	մլն եվրո
Առևտուր	311.05
Արդյունաբերություն	200.51
Շինարարություն	91.15
Գյուղատնտեսություն	84.65
Այլ ճյուղեր	82.21

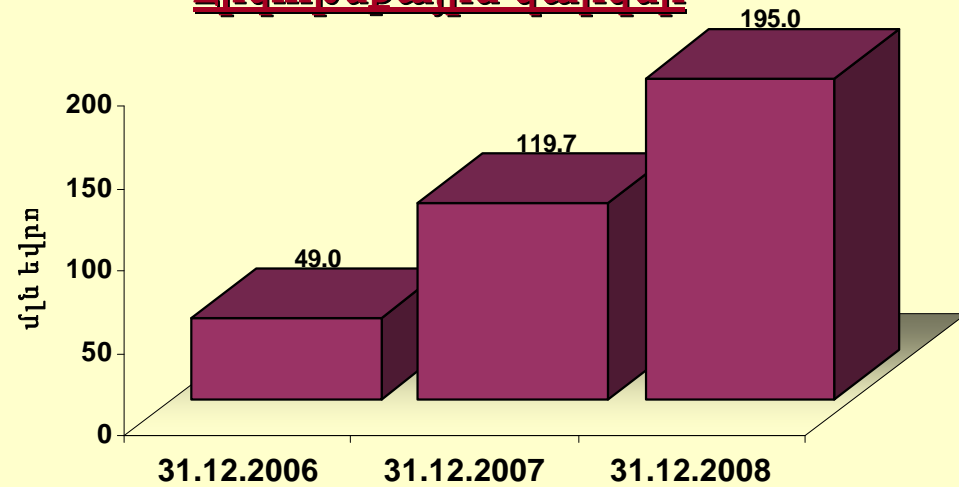
## Ֆիզիկական անձանց տրված վարկերը



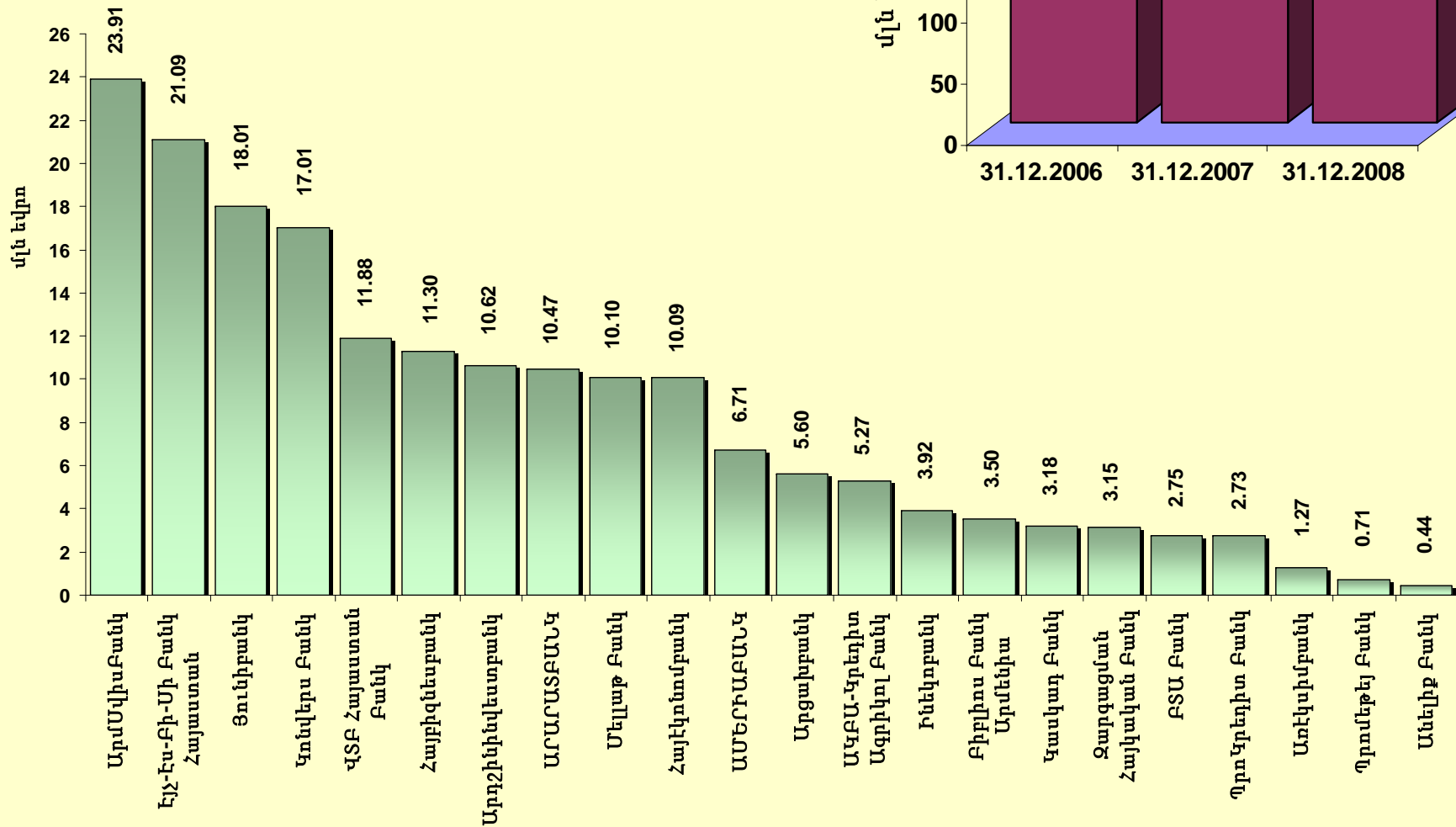
## Սպառողական վարկեր



## Հիփոթեքային վարկեր

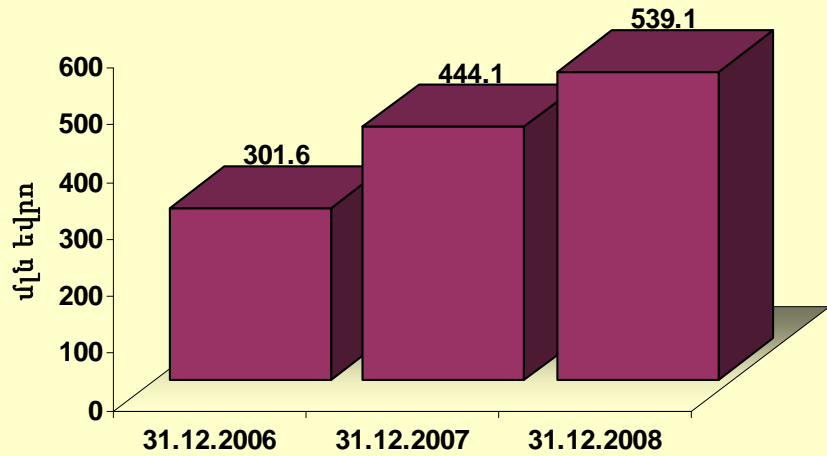


# Ներդրումներն արժեթղթերում

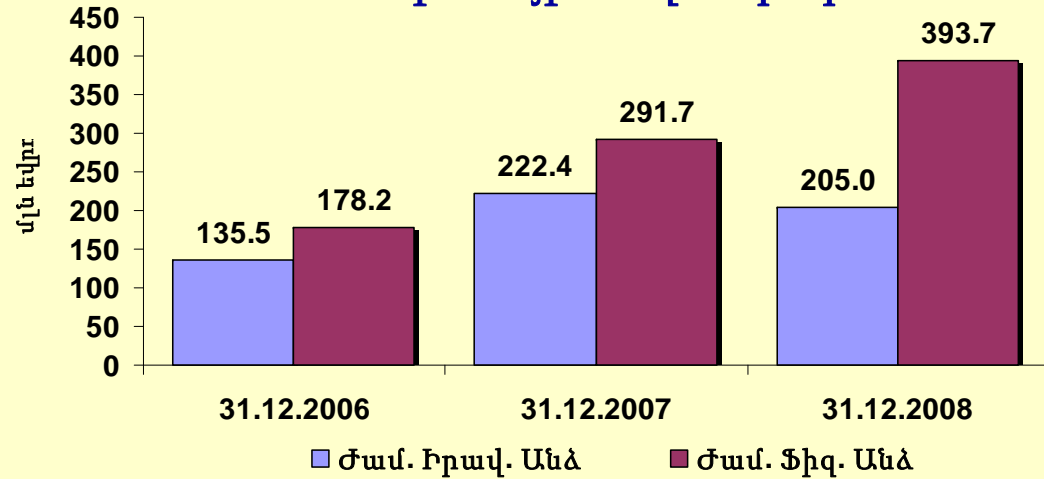


# Ավանդներ

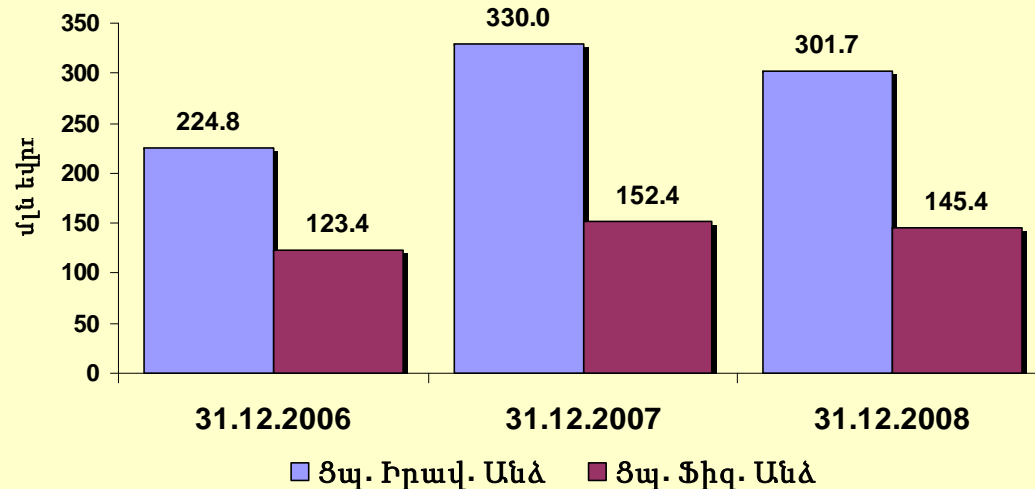
## Ֆիզիկական անձանց ավանդները (ցպահանջ և ժամկետային)



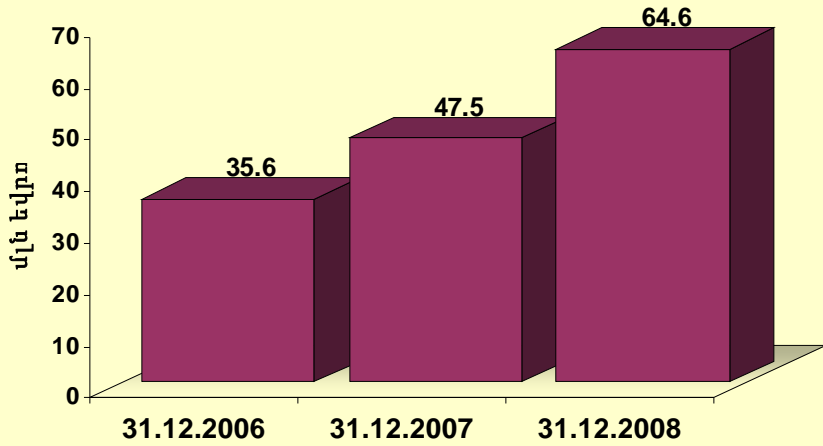
## Ժամկետային ավանդներ



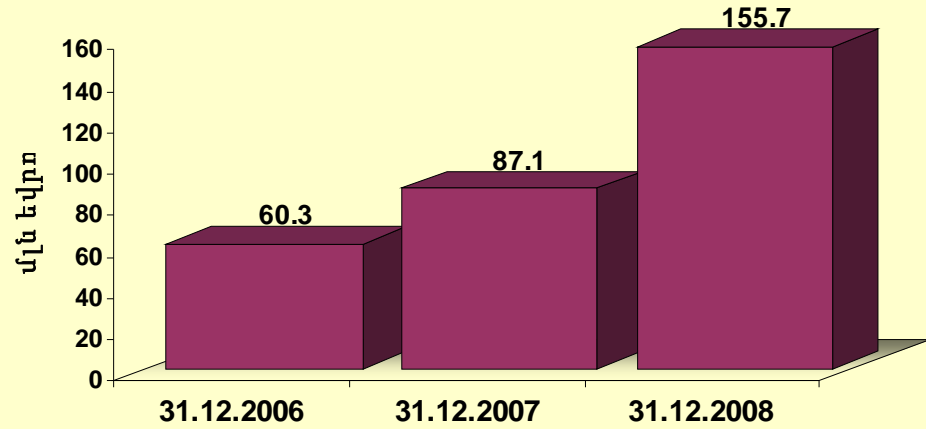
## Ցպահանջ ավանդներ



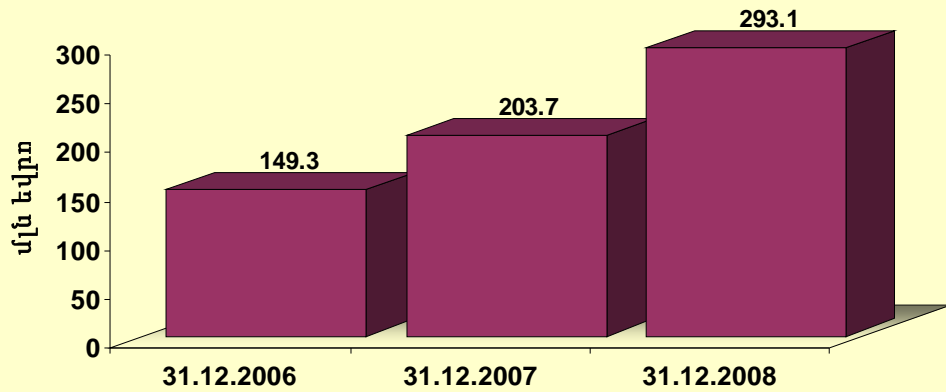
### Չբաշխված շահույթ



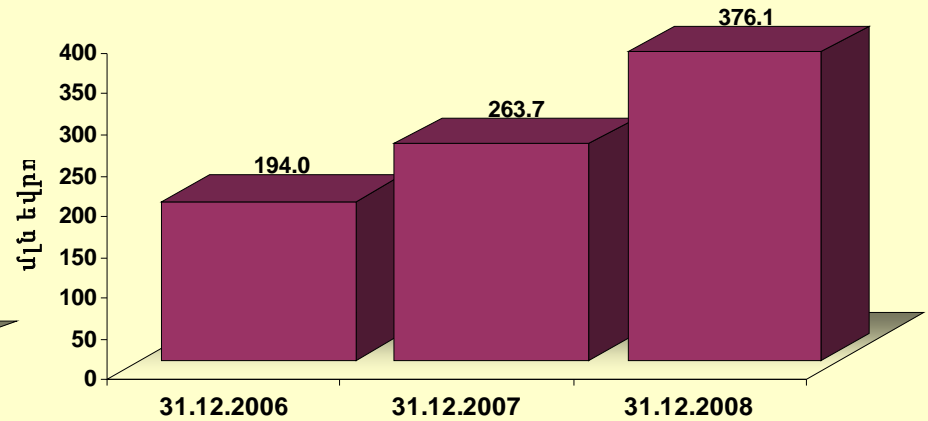
### Կուտակված շահույթ



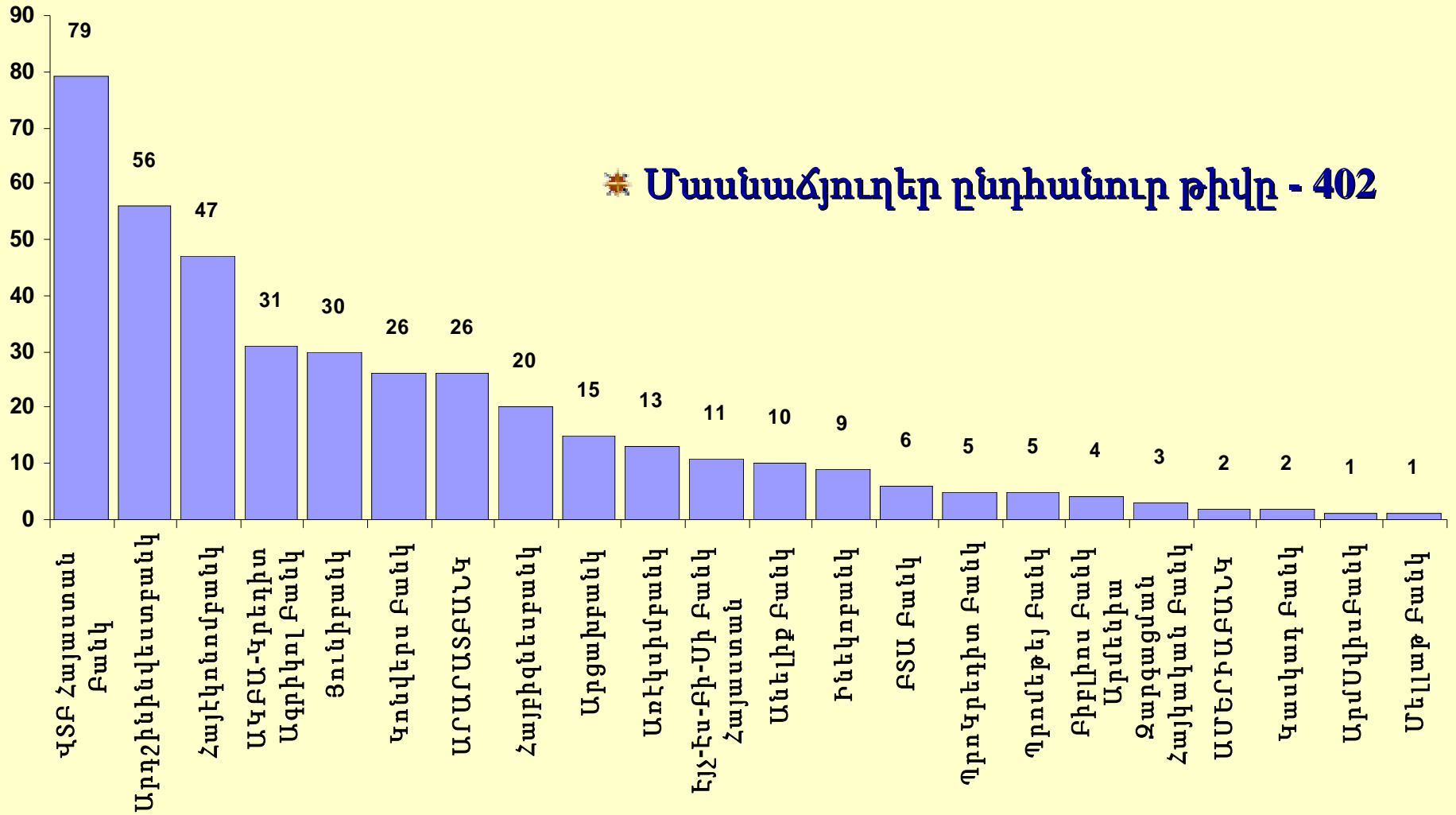
### Ծախսեր



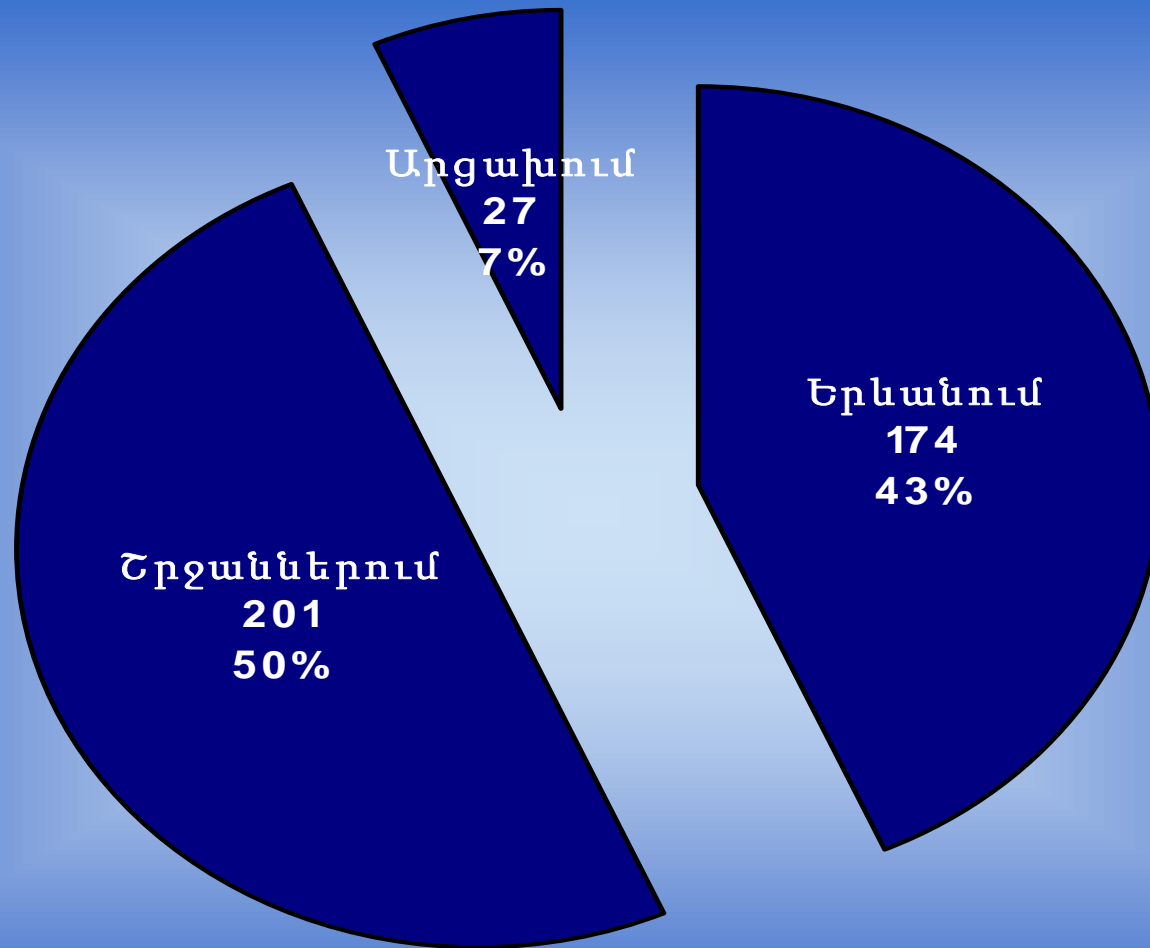
### Եկամուտ



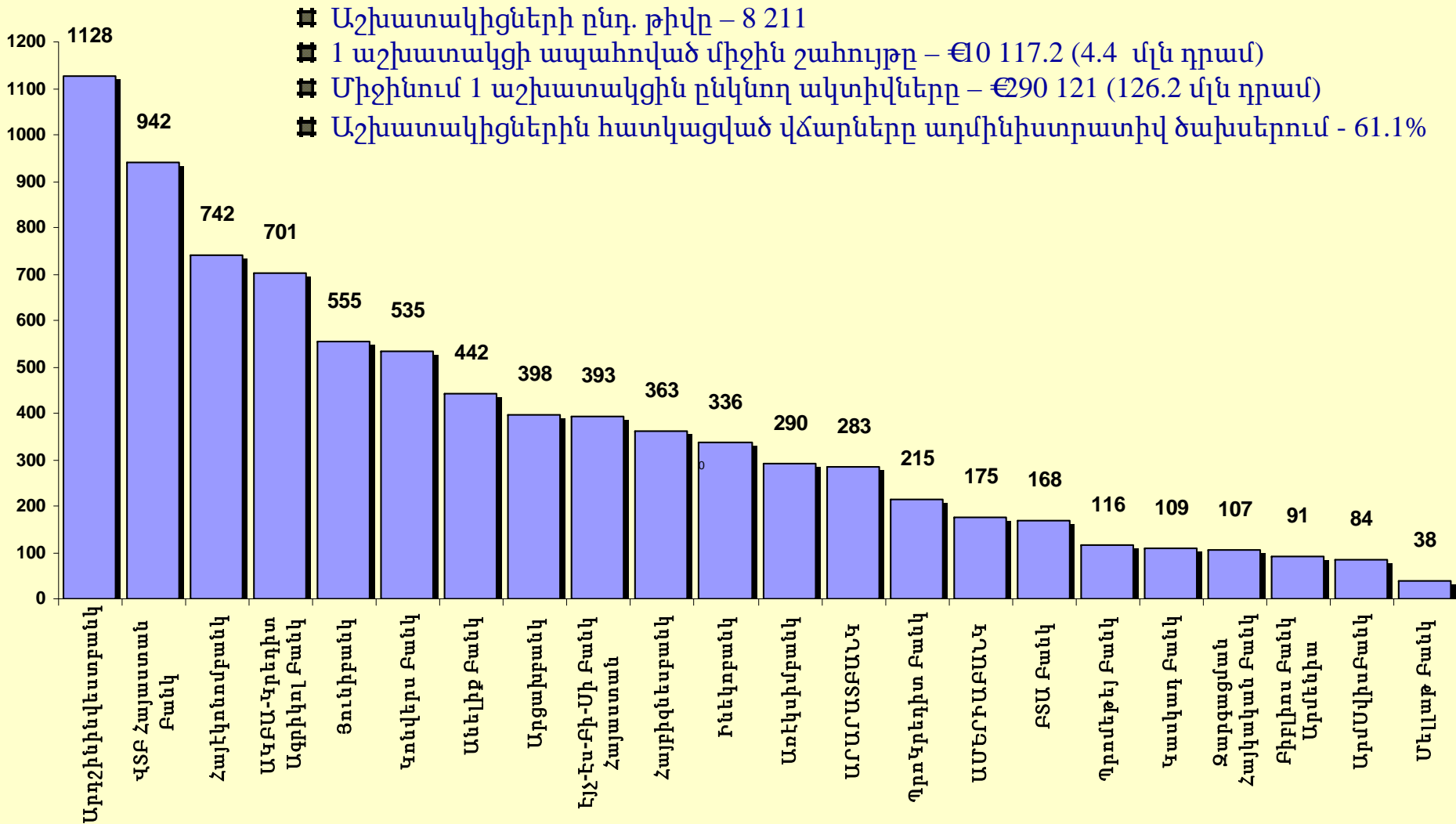
# Բանկերի մասնաճյուղերի ընդհանուր թիվը 31.12.2008-ի դրությամբ



# Բանկերի մասնաճյուղերի տեղաբաշխվածությունը



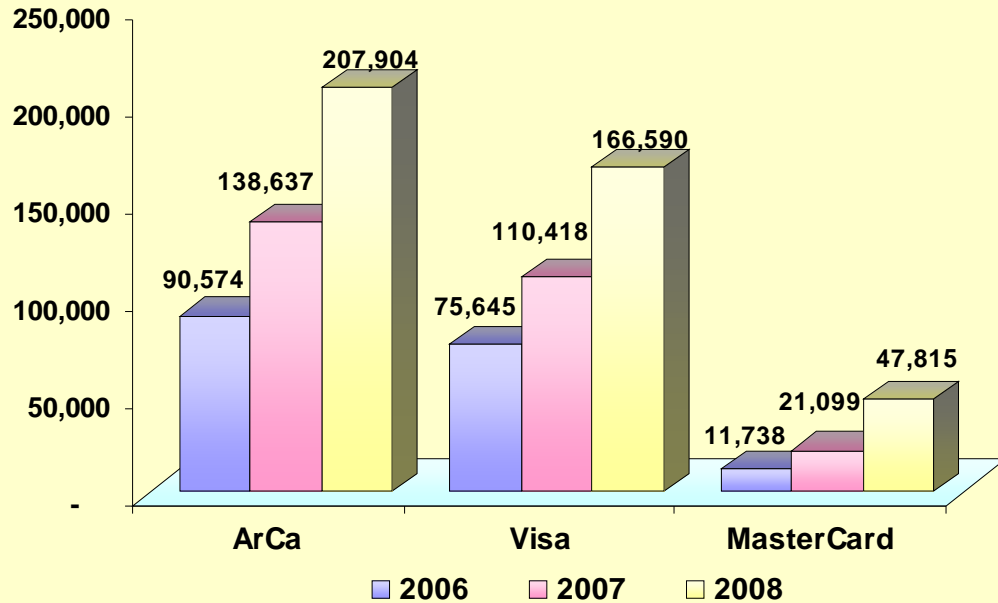
# Բանկերի աշխատակիցների միջին թիվը





# Պատահիկ Քարտեր

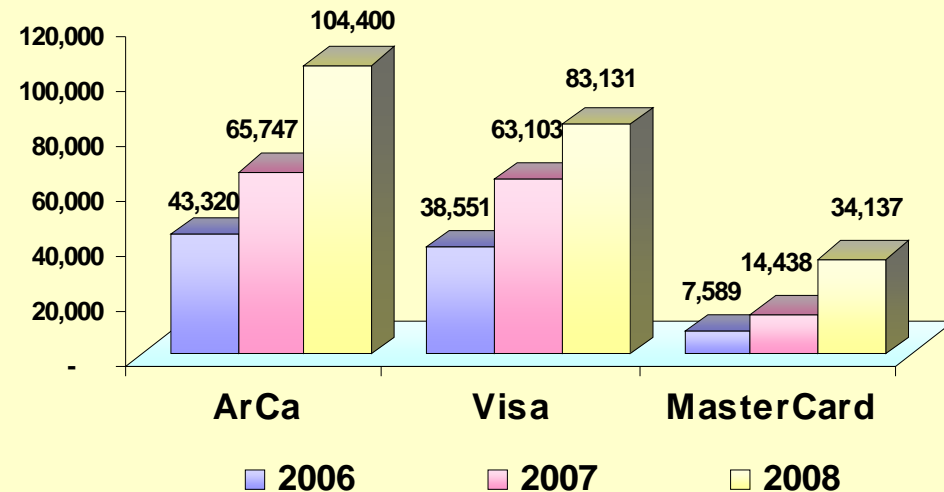
## Շրջանառության մեջ գտնվող քարտերի քանակը



**2008թ. – 221 668**  
**2007թ. – 143 288**  
**2006թ. – 89 460**

## Թողարկված քարտերի քանակը

**2008թ. – 422 309**  
**2007թ. – 270 154**  
**2006թ. – 177 957**



# ArCa, Visa և MasterCard-ը կատարված գործարքները

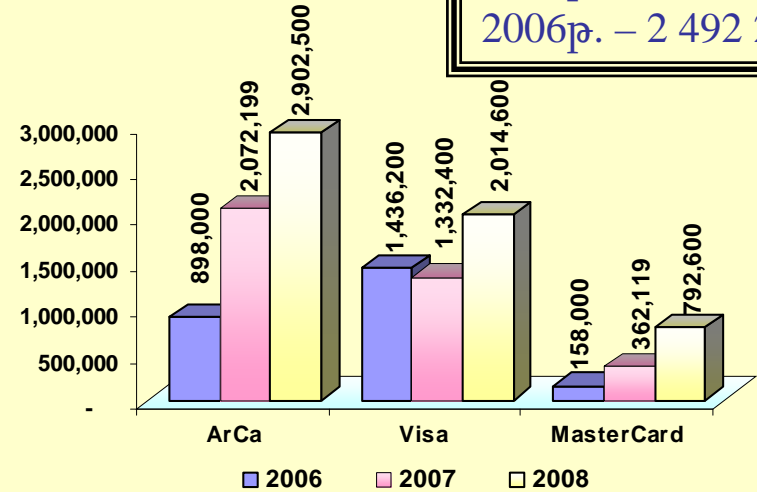
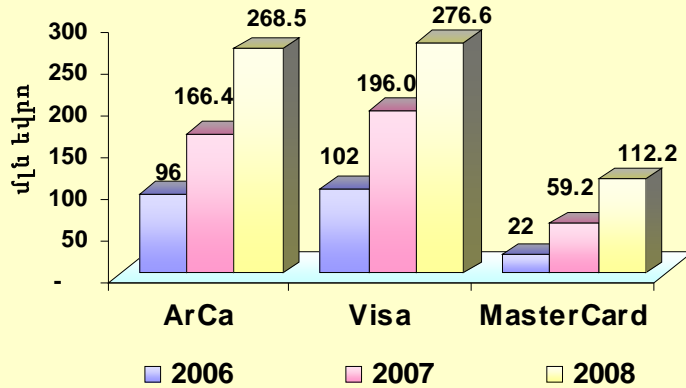
## Օավայր

2008թ. - €657.2 մլն  
 2007թ. - €421.6 մլն  
 2006թ. - €220 մլն

## գործարքները

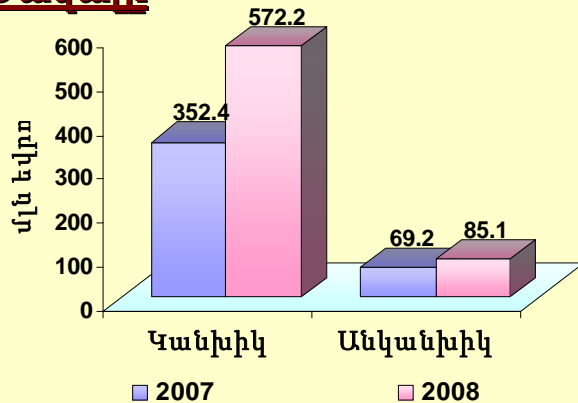
## Քանակը

2008թ. – 5 709 600  
 2007թ. – 3 766 719  
 2006թ. – 2 492 200

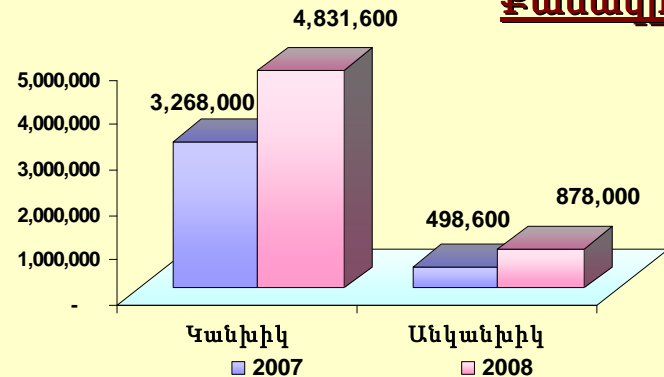


## Բանկերի քարտերով կատարված գործարքները

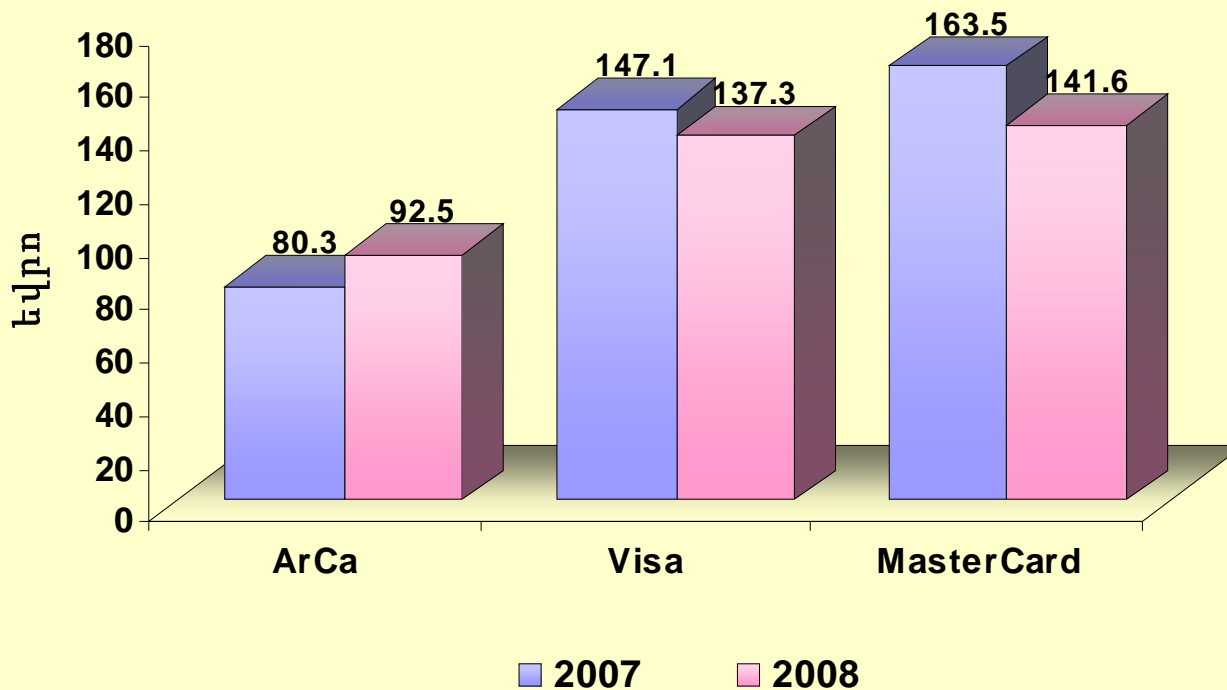
## Օավայր



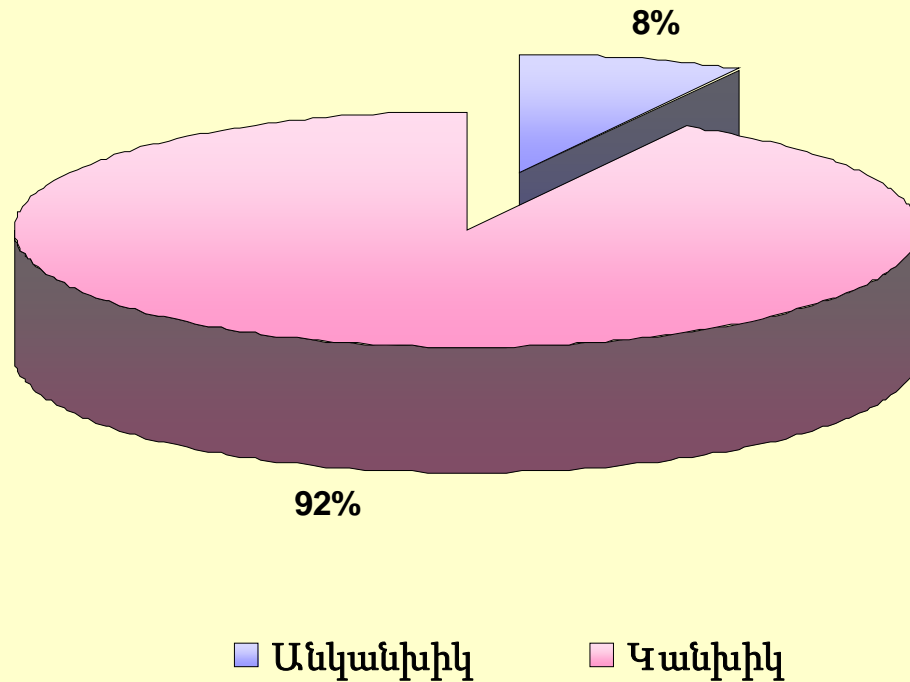
## Քանակը



# ArCa, Visa և MasterCard-նր կատարվող միջինում մեկ գործարքի ծավալը

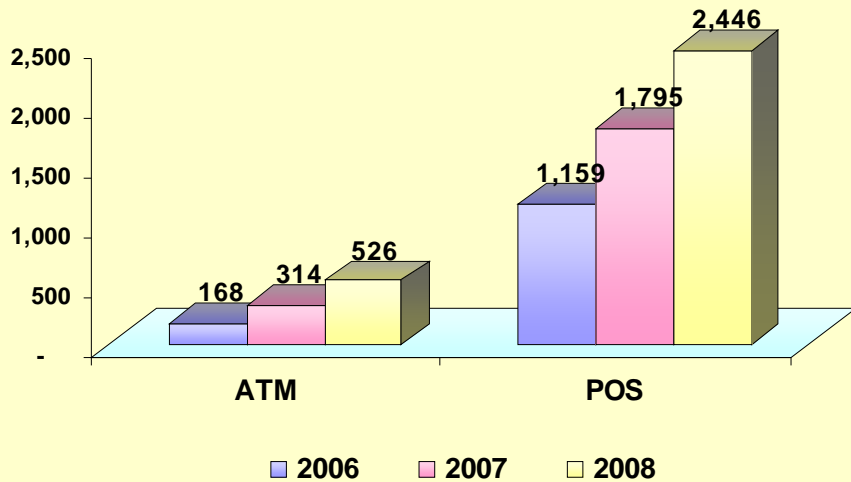


# Քարտերով գործարքների ծավալի կառուցվածքը

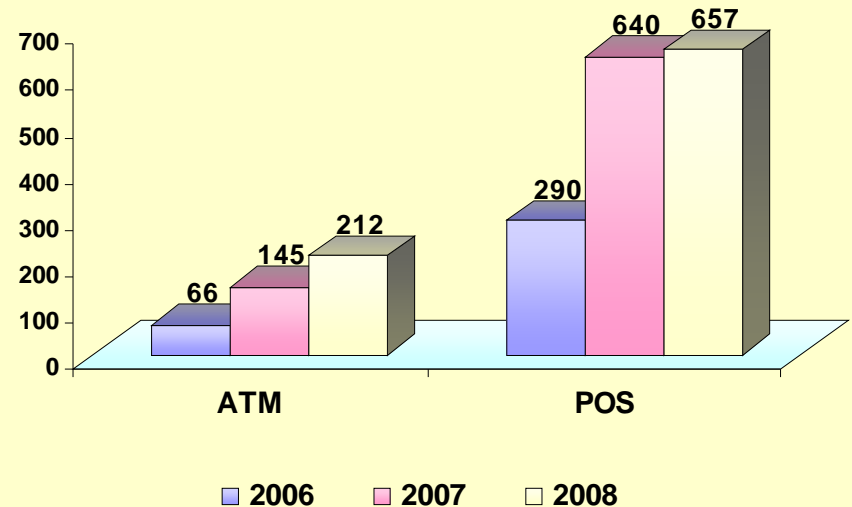


# Բանկոմատները և POS-տերմինալները

## Գործող բանկոմատները և POS-տերմինալները

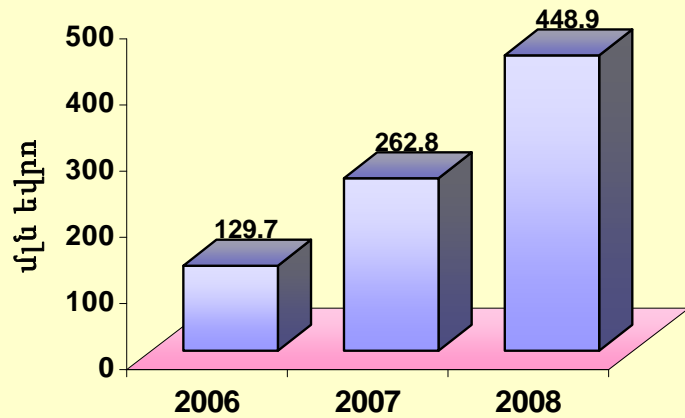


## Տեղադրված բանկոմատները և POS-տերմինալները



# Բանկոմատներով կատարված գործարքները

## Ծավալը



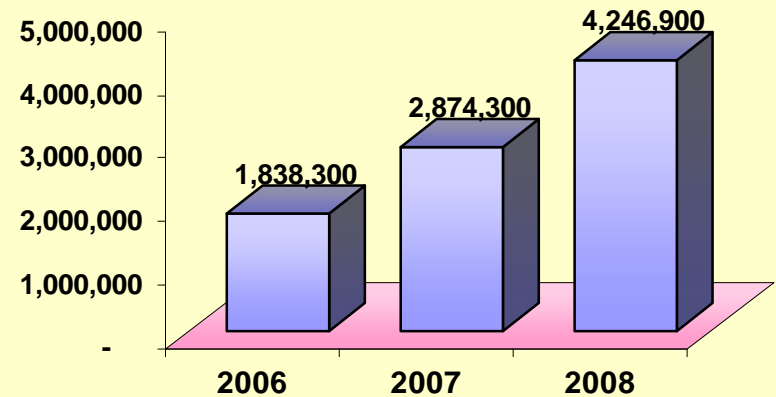
## Միջինում 1 գործարքի ծավալը

2006թ. – 70.6 եվրո

2007թ. – 91.4 եվրո

2008թ. – 105.7 եվրո

## Քանակը



# Փոխանցումներ



# ՀՀ բանկային համակարգի միջոցով Ֆիզ. անձանց ոչ առևտրային նպատակով կատարված փոխանցումները

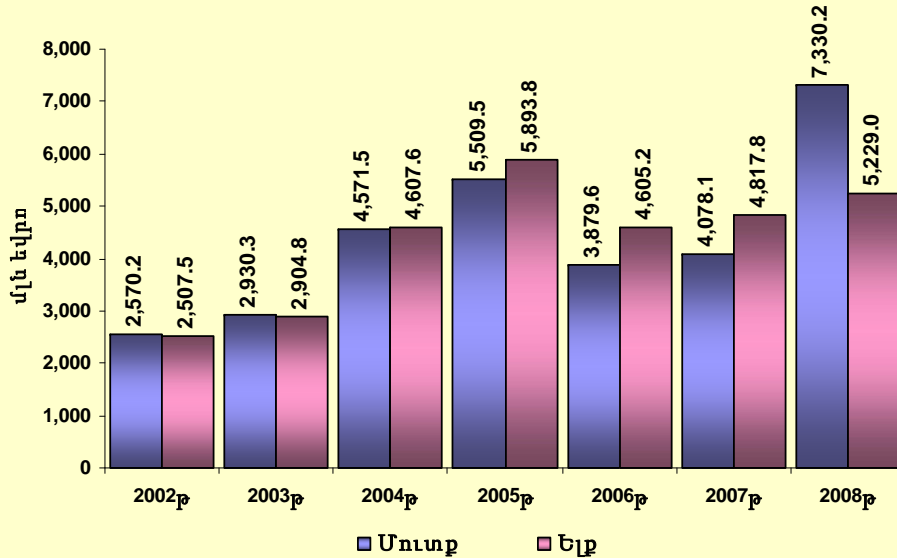
(հազ. եվրո)	2006		2007		2008	
	Մուտք	Ելք	Մուտք	Ելք	Մուտք	Ելք
Ռուսաստան	561,441	81,879	733,881	87,889	966,775	86,561
ԱՄՆ	71,747	10,095	52,117	16,175	42,983	22,642
Գերմանիա	8,153	7,645	8,991	5,285	9,348	4,433
Ուկրաինա	5,900	4,729	9,969	7,331	22,785	7,742
Ֆրանսիա	4,919	2,719	6,574	3,302	6,357	3,725
Թուրքիա	966	5,957	1,544	7,036	1,790	5,545
ԱՄԷ	1,937	7,629	1,914	9,079	8,447	6,996
Այլ երկրներ	74,569	37,611	83,102	41,666	94,614	33,166
<b>Ընդամենը</b>	<b>729,632</b>	<b>158,264</b>	<b>898,092</b>	<b>177,763</b>	<b>1,153,099</b>	<b>170,809</b>

## Զուտ մուտքերը

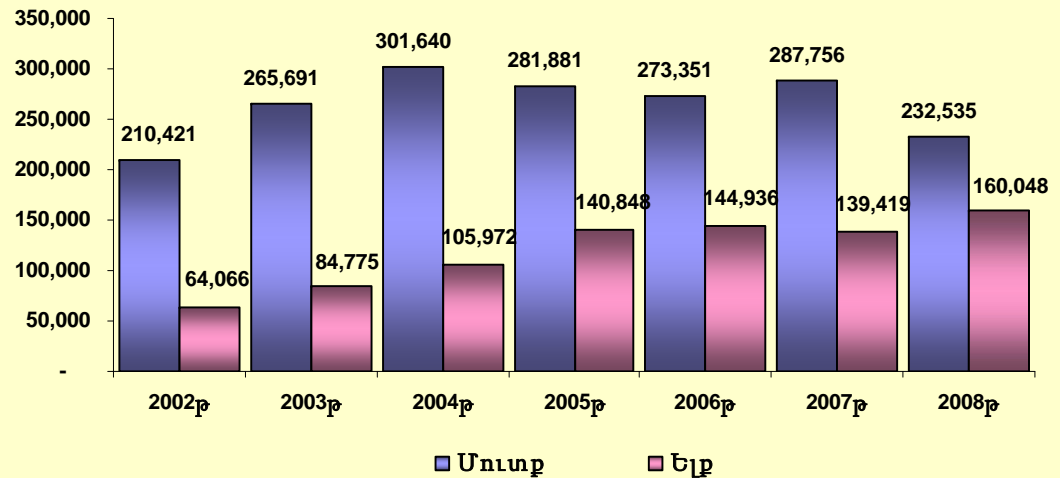
(հազ. եվրո)	Ռուսաստան	ԱՄՆ	Գերմանիա	Ուկրաինա	Ֆրանսիա	Թուրքիա	ԱՄԷ	Այլ երկրներ	Ընդամենը
<b>2006</b>	479,562	61,652	508	1,171	2,200	(4,991)	(5,692)	36,958	<b>571,368</b>
<b>2007</b>	645,992	35,942	3,706	2,638	3,272	(5,492)	(7,165)	41,436	<b>720,329</b>
<b>2008</b>	880,214	20,341	4,915	15,043	2,632	(3,755)	1,451	61,448	<b>982,290</b>

# ՀՀ տարածքում գործող առևտրային բանկերի միջազգային փոխանցումները S.W.I.F.T համակարգի միջոցով

S.W.I.F.T համակարգով կատարված փոխանցումների ծավալը ըստ տարիների



S.W.I.F.T համակարգով կատարված փոխանցումների քանակը ըստ տարիների



## Միջինում 1 գործարքի ծավալը

### 2007

Մուտք – 14 172 եվրո

Ելք – 34 556 եվրո

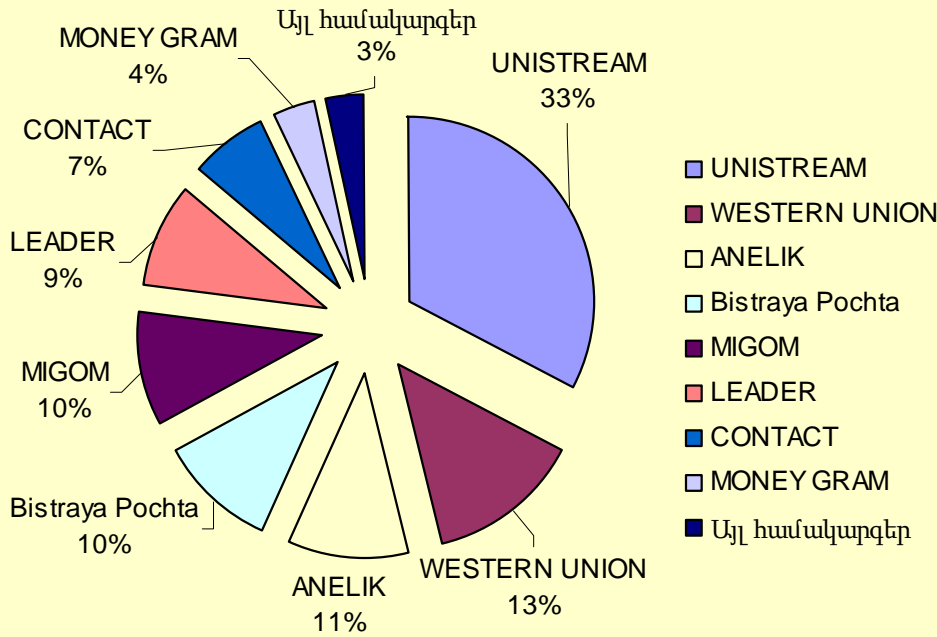
### 2008

Մուտք – 31 523 եվրո

Ելք – 32 671 եվրո

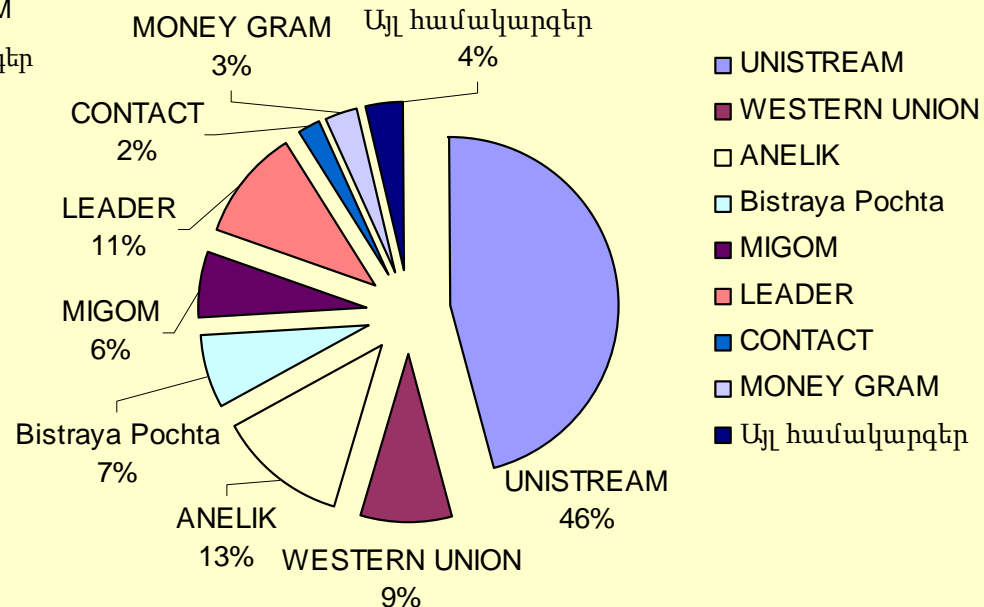
# ՀՀ բանկերի մասնակցությամբ 2008-ին տարբեր համակարգերով փոխանցումները

## Քանակը



## Փոխանցումներ Արտասահման

## Ծավալը



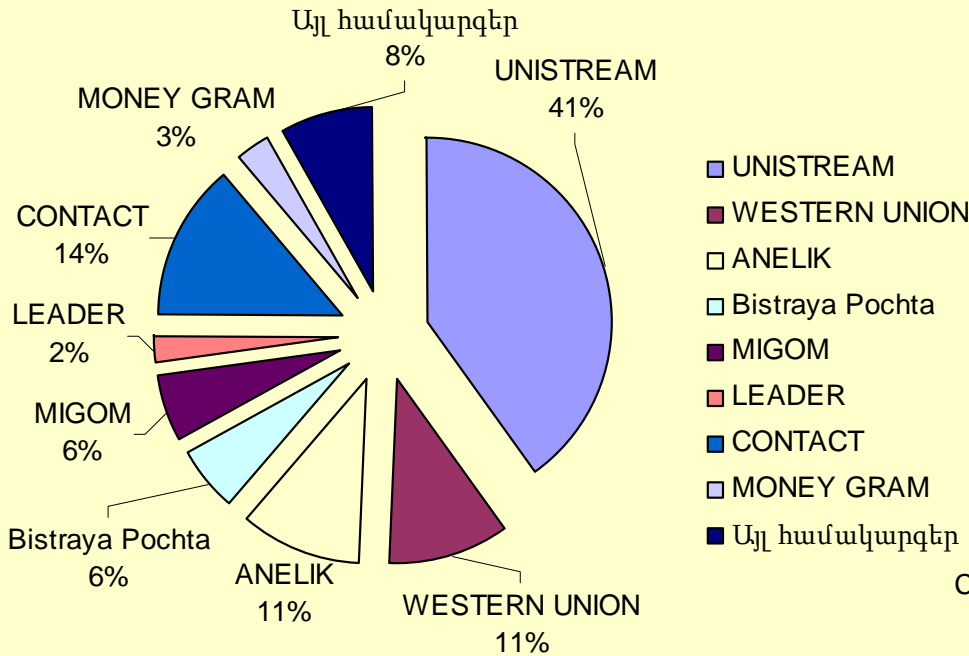
Ֆիզ. անձանց փոխանցումները այս համակարգերով և S.W.I.F.T.- ով

**Քանակը – 148 567**

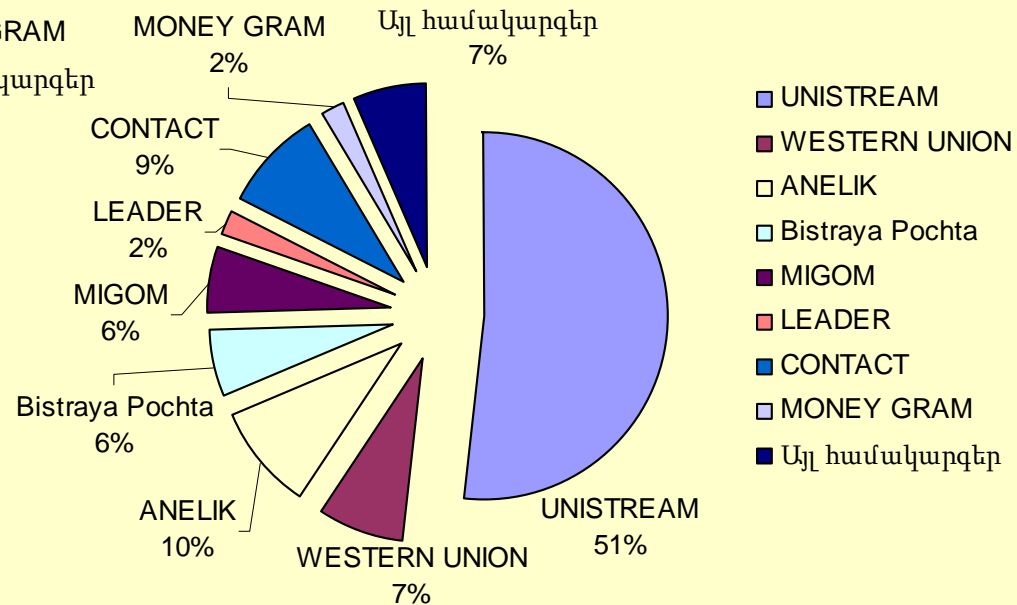
**Ծավալը – 342 726.2 մլն էվրո**

# ՀՀ բանկերի մասնակցությամբ 2008-ին տարբեր համակարգերով փոխանցումները

## Քանակը



## Արտասահմանից Ստացումներ



## Ծավալը

Ֆիզ. անձանց փոխանցումները այս համակարգերով և S.W.I.F.T.- ով

**Քանակը – 1 743 643**

**Ծավալը – 694 274.6 մլն էվրո**

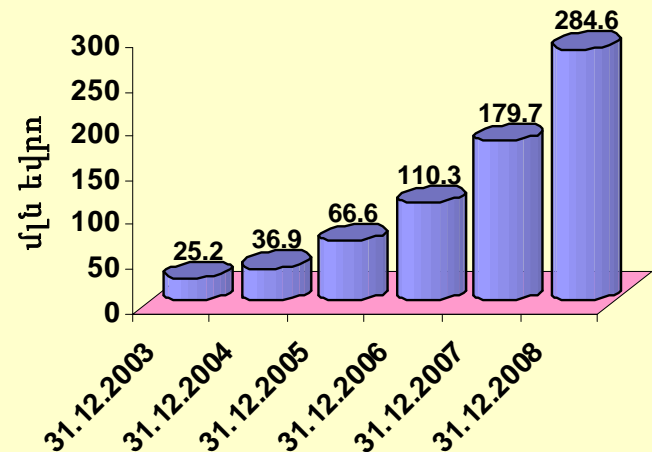
Առանձին բանկերի  
ցուցանիշները

# ԱԿԲԱ-Կրեդիտ Ազրիկոյ Բանկ

- Ընդհանուր կապիտալ – €59.92 մլն
- Կանոնադիր կապիտալ - €33.49 մլն
- Ակտիվներ - €284.6 մլն
- Վարկային ներդրումներ - €197.29 մլն
- Ներդրումներն արժեթղթերում - €5.27 մլն
- Ընդհանուր պարտավորություններ – €224.68 մլն
- Ֆիզիկական անձանց ավանդներ – €39.38 մլն
- Զբաղիված շահույթը - €10.23 մլն
- Մասնաճյուղեր\* – 31
- Աշխատակիցներ – 701

\* Մասնաճյուղերում ներառված է նաև գլխամասային գրասենյակը

## Ակտիվներ

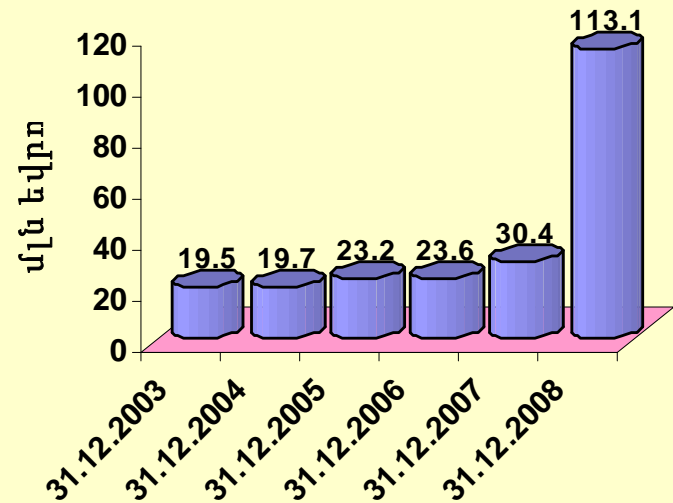


# ԱՄԵՐԻԱԲԱՆԿ

- Ընդհանուր կապիտալ – €46.81 մլն
- Կանոնադիր կապիտալ - €41.9 մլն
- Ակտիվներ - €113.1 մլն
- Վարկային ներդրումներ - €77.77 մլն
- Ներդրումներն արժեթղթերում - €6.71 մլն
- Ընդհանուր պարտավորություններ – €66.28 մլն
- Ֆիզիկական անձանց ավանդներ – €7.27 մլն
- Զբաղիված շահույթը - €1.77 մլն
- Մասնաճյուղեր\* – 2
- Աշխատակիցներ – 175

\* Մասնաճյուղերում ներառված է նաև գլխամասային գրասենյակը

## Ակտիվներ

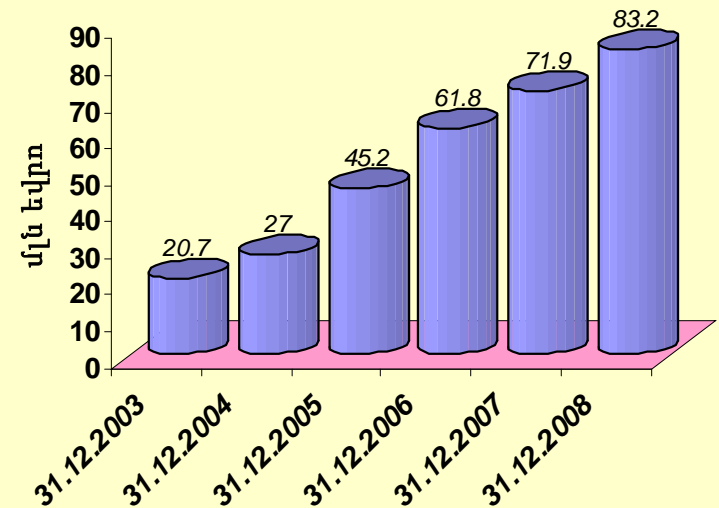


# Անելիք Բանկ

- Ընդհանուր կապիտալ – €12.91 մլն
- Կանոնադիր կապիտալ - €12.18 մլն
- Ակտիվներ - €83.2 մլն
- Վարկային ներդրումներ - €45.91 մլն
- Ներդրումներն արժեթղթերում - €0.44 մլն
- Ընդհանուր պարտավորություններ – €70.24 մլն
- Ֆիզիկական անձանց ավանդներ – €18.69 մլն
- Զբաղիված շահույթը - €1.08 մլն
- Մասնաձյուղեր\* – 10
- Աշխատակիցներ – 442

\* Մասնաձյուղերում ներառված է նաև գլխամասային գրասենյակը

## Ակտիվներ



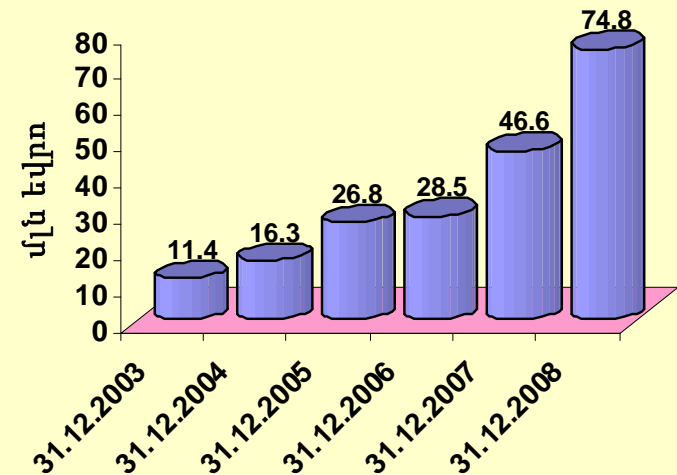


# Առէկսիմբանկ

- Ընդհանուր կապիտալ – €22.82 մլն
- Կանոնադիր կապիտալ - €19.53 մլն
- Ակտիվներ - €74.8 մլն
- Վարկային ներդրումներ - €44.87 մլն
- Ներդրումներն արժեթղթերում - €1.27 մլն
- Ընդհանուր պարտավորություններ – €51.96 մլն
- Ֆիզիկական անձանց ավանդներ – €19.42 մլն
- Զբաղիված շահույթը - €0.89 մլն
- Մասնաճյուղեր\* – 13
- Աշխատակիցներ – 290

\* Մասնաճյուղերում ներառված է նաև գլխամասային գրասենյակը

## Ակտիվներ

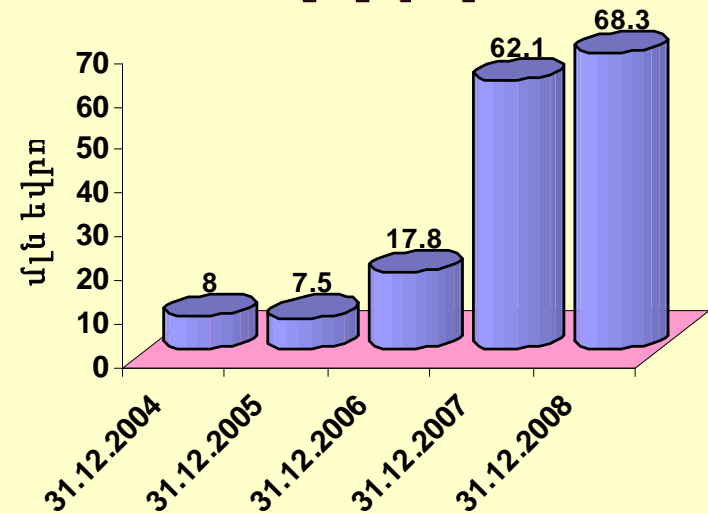


# ԱՐԱՐԱՏԲԱՆԿ

- Ընդհանուր կապիտալ – €17.35 մլն
- Կանոնադիր կապիտալ - €14.09 մլն
- Ակտիվներ - €68.3 մլն
- Վարկային ներդրումներ - €28.69 մլն
- Ներդրումներն արժեթղթերում - €10.47 մլն
- Ընդհանուր պարտավորություններ – €50.97 մլն
- Ֆիզիկական անձանց ավանդներ – €8.48 մլն
- Զբաղիված շահույթը - €1.37 մլն
- Մասնաճյուղեր\* – 26
- Աշխատակիցներ – 283

\* Մասնաճյուղերում ներառված է նաև գլխամասային գրասենյակը

## Ակտիվներ

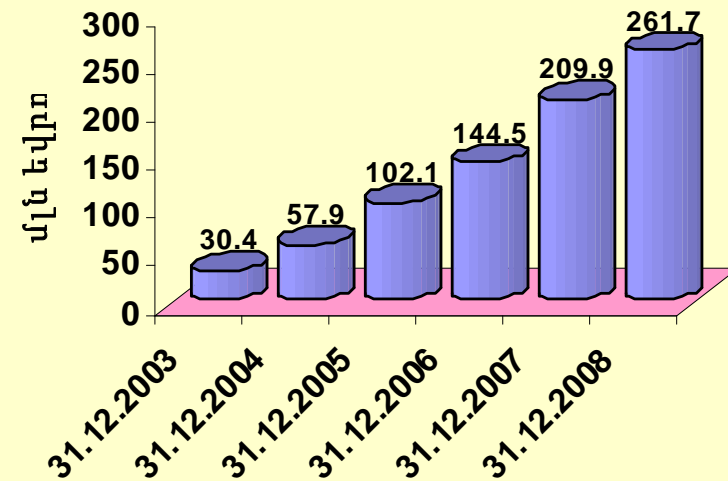


# Արդշինինվեստիաներ

- Ընդհանուր կապիտալ – €59.55 մլն
- Կանոնադիր կապիտալ - €35.66 մլն
- Ակտիվներ - €261.7 մլն
- Վարկային ներդրումներ - €168.08 մլն
- Ներդրումներն արժեթղթերում - €10.62 մլն
- Ընդհանուր պարտավորություններ – €202.14 մլն
- Ֆիզիկական անձանց ավանդներ – €54.65 մլն
- Զբաղիված շահույթը - €13.48 մլն
- Մասնաճյուղեր\* – 56
- Աշխատակիցներ – 1128

\* Մասնաճյուղերում ներառված է նաև գլխամասային գրասենյակը

## Ակտիվներ

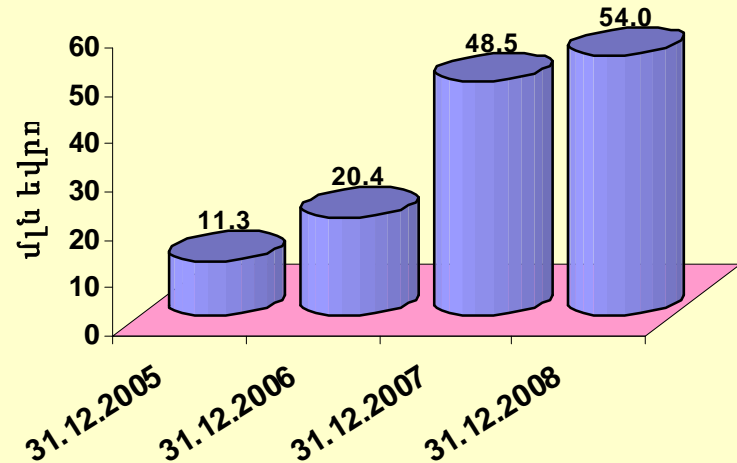


# ԱրմՍվիսԲանկ

- Ընդհանուր կապիտալ – €12.68 մլն
- Կանոնադիր կապիտալ - €11.5 մլն
- Ակտիվներ - €54 մլն
- Վարկային ներդրումներ - €18.27 մլն
- Ներդրումներն արժեթղթերում - €23.91 մլն
- Ընդհանուր պարտավորություններ – €41.3 մլն
- Տիգիկական անձանց ավանդներ – €4.49 մլն
- Զբաղիված շահույթը - €0.59 մլն
- Մասնաձյուղեր\* – 1
- Աշխատակիցներ – 84

\* Մասնաձյուղերում ներառված է նաև գլխամասային գրասենյակը

## Ակտիվներ

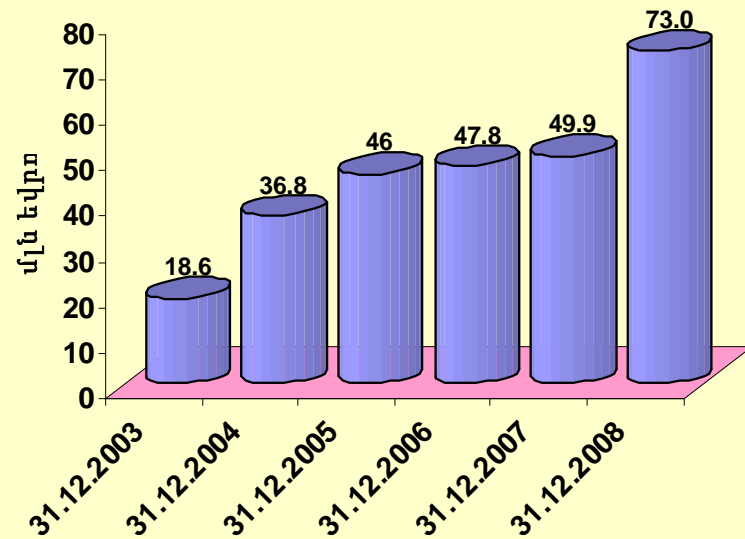


# Արգախբանկ

- Ընդհանուր կապիտալ – €13.1 մլն
- Կանոնադիր կապիտալ - €5.85 մլն
- Ակտիվներ - €73 մլն
- Վարկային ներդրումներ - €52.75 մլն
- Ներդրումներն արժեթղթերում - €5.6 մլն
- Ընդհանուր պարտավորություններ – €59.93 մլն
- Ֆիզիկական անձանց ավանդներ – €10.04 մլն
- Զբաղիված շահույթը - €1.79 մլն
- Մասնաճյուղեր\* – 15
- Աշխատակիցներ – 398

\* Մասնաճյուղերում ներառված է նաև գլխամասային գրասենյակը

## Ակտիվներ

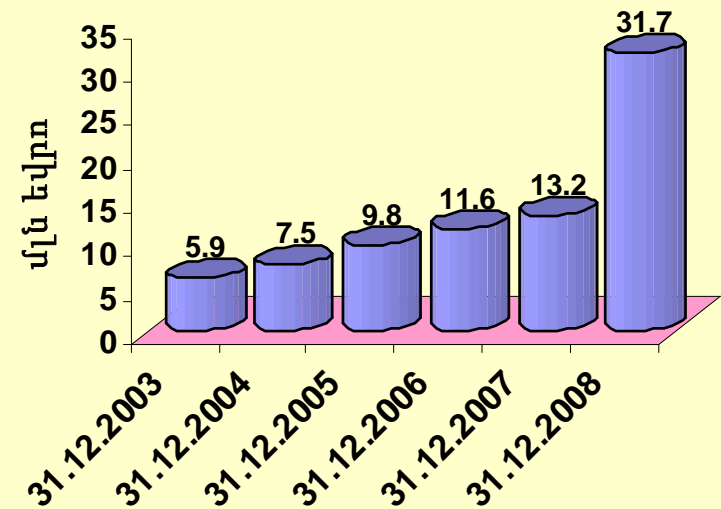


# Բիրիոս Բանկ Արմենիա

- Ընդհանուր կապիտալ – €19.09 մլն
- Կանոնադիր կապիտալ - €19.27 մլն
- Ակտիվներ - €31.7 մլն
- Վարկային ներդրումներ - €24.36 մլն
- Ներդրումներն արժեթղթերում - €3.5 մլն
- Ընդհանուր պարտավորություններ – €12.63 մլն
- Ֆիզիկական անձանց ավանդներ – €3.65 մլն
- Զբաղիված շահույթը - €-0.32 մլն
- Մասնաճյուղեր\* – 4
- Աշխատակիցներ – 91

\* Մասնաճյուղերում ներառված է նաև գլխամասային գրասենյակը

## Ակտիվներ

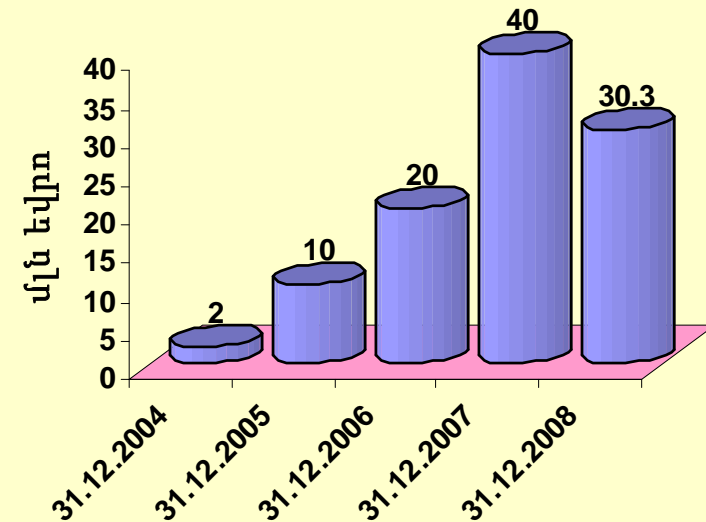


# ԲՏԱ Բանկ

- Ընդհանուր կապիտալ – €12.6 մլն
- Կանոնադիր կապիտալ - €14.99 մլն
- Ակտիվներ - €30.3 մլն
- Վարկային ներդրումներ - €12.82 մլն
- Ներդրումներն արժեթղթերում - €2.75 մլն
- Ընդհանուր պարտավորություններ – €17.71 մլն
- Ֆիզիկական անձանց ավանդներ – €1.44 մլն
- Զբաղիված շահույթը - €-2.55 մլն
- Մասնաճյուղեր\* – 6
- Աշխատակիցներ – 168

\* Մասնաճյուղերում ներառված է նաև գլխամասային գրասենյակը

## Ակտիվներ

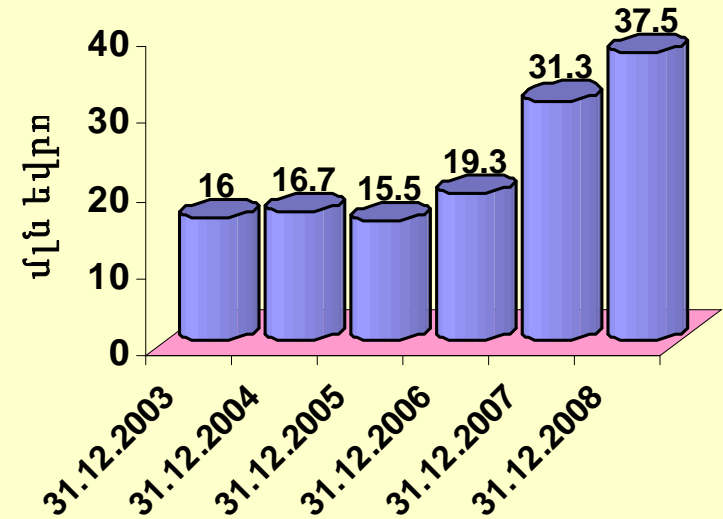


# Զարգացման Հայկական Բանկ

- Ընդհանուր կապիտալ – €13.31 մլն
- Կանոնադիր կապիտալ - €10.48 մլն
- Ակտիվներ - €37.5 մլն
- Վարկային ներդրումներ - €23.51 մլն
- Ներդրումներն արժեթղթերում - €3.15 մլն
- Ընդհանուր պարտավորություններ – €24.19 մլն
- Ֆիզիկական անձանց ավանդներ – €9.85 մլն
- Զբաղիված շահույթը - €1.72 մլն
- Մասնաճյուղեր\* – 3
- Աշխատակիցներ – 107

\* Մասնաճյուղերում ներառված է նաև գլխամասային գրասենյակը

## Ակտիվներ



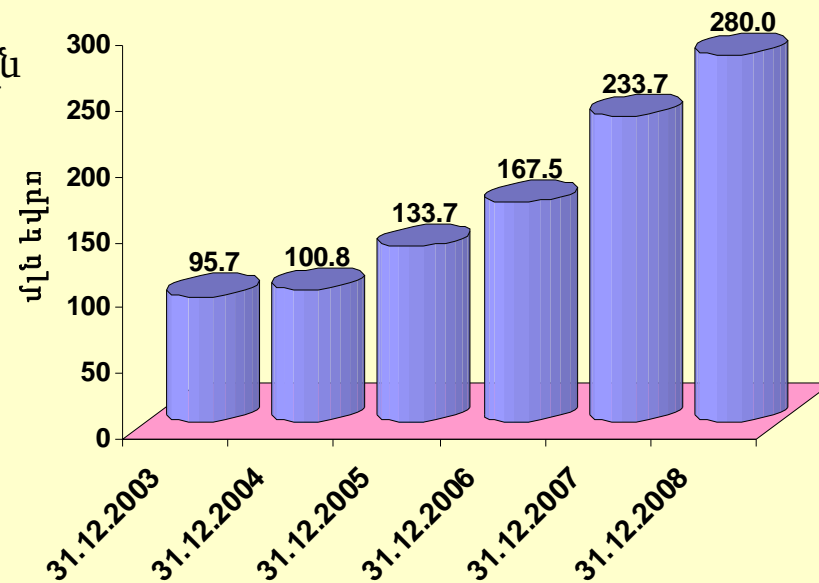


# ԷՅ-Էս-Բի-Սի Բանկ Հայաստան

- Ընդհանուր կապիտալ – €35.65 մլն
- Կանոնադիր կապիտալ - €5.6 մլն
- Ակտիվներ - €280 մլն
- Վարկային ներդրումներ - €170.3 մլն
- Ներդրումներն արժեթղթերում - €21.09 մլն
- Ընդհանուր պարտավորություններ – €244.39 մլն
- Տիգիկական անձանց ավանդներ – €117.06 մլն
- Զբաղիված շահույթը - €9 մլն
- Մասնաճյուղեր\* – 11
- Աշխատակիցներ – 393

\* Մասնաճյուղերում ներառված է նաև գլխամասային գրասենյակը

## Ակտիվներ

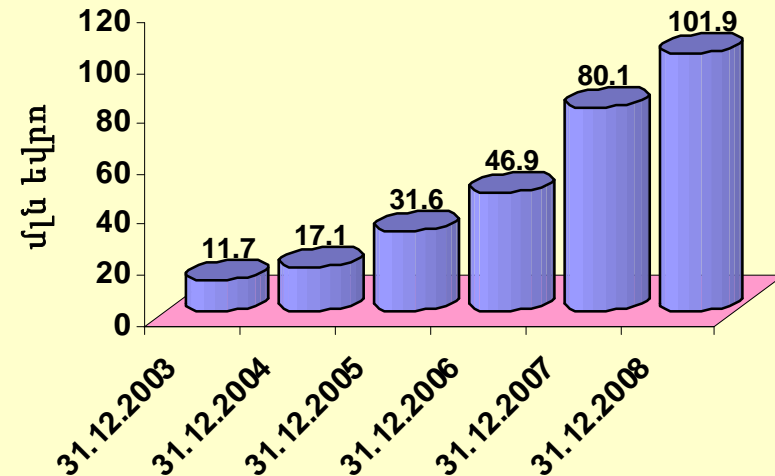


# Ինեկորբանկ

- Ընդհանուր կապիտալ – €19.27 մլն
- Կանոնադիր կապիտալ - €5.41 մլն
- Ակտիվներ - €101.9 մլն
- Վարկային ներդրումներ - €64.76 մլն
- Ներդրումներն արժեթղթերում - €3.92 մլն
- Ընդհանուր պարտավորություններ – €82.62 մլն
- Ֆիզիկական անձանց ավանդներ – €21.14 մլն
- Զբաղիված շահույթը - €3.75 մլն
- Մասնաճյուղեր\* – 9
- Աշխատակիցներ – 336

\* Մասնաճյուղերում ներառված է նաև գլխամասային գրասենյակը

## Ակտիվներ

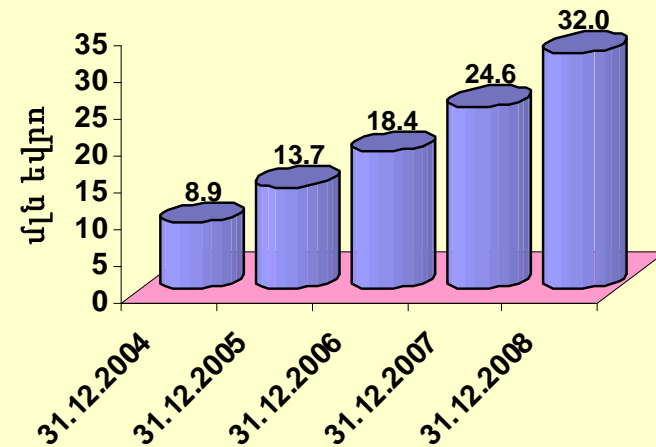


# Կասկադ Բանկ

- Ընդհանուր կապիտալ – €12.91 մլն
- Կանոնադիր կապիտալ - €12.72 մլն
- Ակտիվներ - €32 մլն
- Վարկային ներդրումներ - €17.37 մլն
- Ներդրումներն արժեթղթերում - €3.18 մլն
- Ընդհանուր պարտավորություններ – €19.06 մլն
- Ֆիզիկական անձանց ավանդներ – €4.44 մլն
- Զբաղիված շահույթը - €0.72 մլն
- Մասնաճյուղեր\* – 2
- Աշխատակիցներ – 109

\* Մասնաճյուղերում ներառված է նաև գլխամասային գրասենյակը

## Ակտիվներ

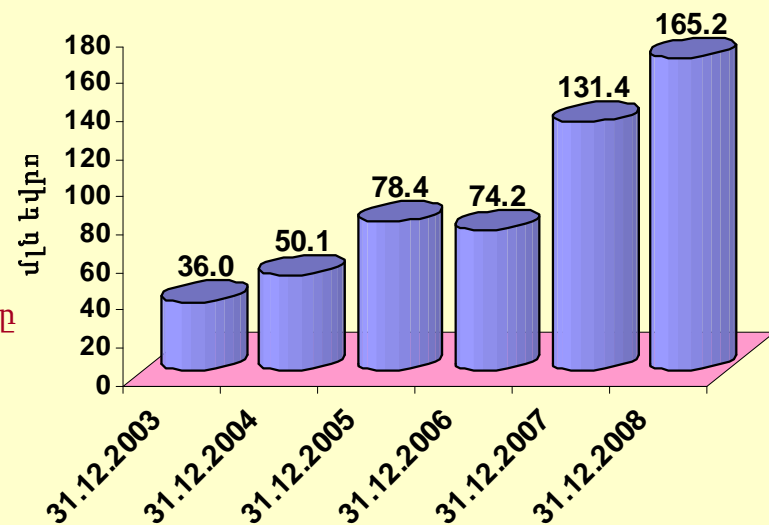


# Կոնվերս Բանկ

- Ընդհանուր կապիտալ – €30.19 մլն
- Կանոնադիր կապիտալ - €2.98 մլն
- Ակտիվներ - €165.2 մլն
- Վարկային ներդրումներ - €99.18 մլն
- Ներդրումներն արժեթղթերում - €17.01 մլն
- Ընդհանուր պարտավորություններ – €135.01 մլն
- Տիգիկական անձանց ավանդներ – €40.62 մլն
- Զբաղիված շահույթը - €4.72 մլն
- Մասնաձյուղեր\* – 26
- Աշխատակիցներ – 535

\* Մասնաձյուղերում ներառված է նաև գլխամասային գրասենյակը

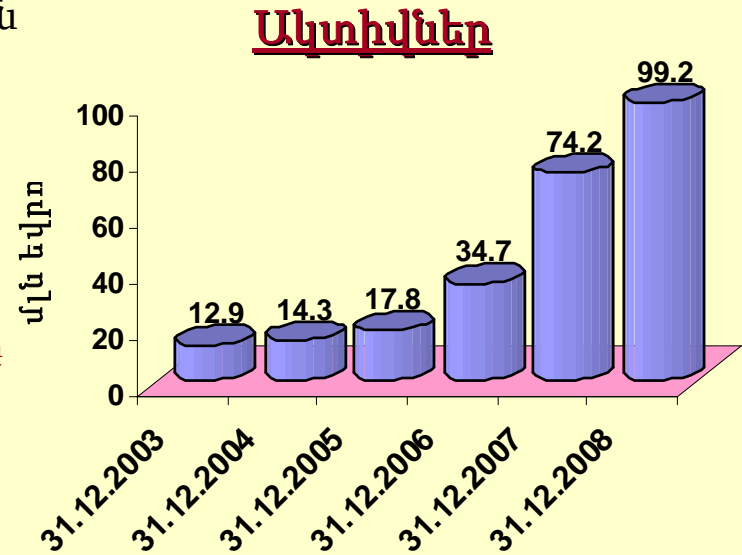
## Ակտիվներ



# Հայրիզներբանկ

- Ընդհանուր կապիտալ – €15.95 մլն
- Կանոնադիր կապիտալ - €11.49 մլն
- Ակտիվներ - €99.2 մլն
- Վարկային ներդրումներ - €58.74 մլն
- Ներդրումներն արժեթղթերում - €11.3 մլն
- Ընդհանուր պարտավորություններ – €83.26 մլն
- Ֆիզիկական անձանց ավանդներ – €24.99 մլն
- Զբաղիված շահույթը - €1.94 մլն
- Մասնաճյուղեր\* – 20
- Աշխատակիցներ – 363

\* Մասնաճյուղերում ներառված է նաև գլխամասային գրասենյակը

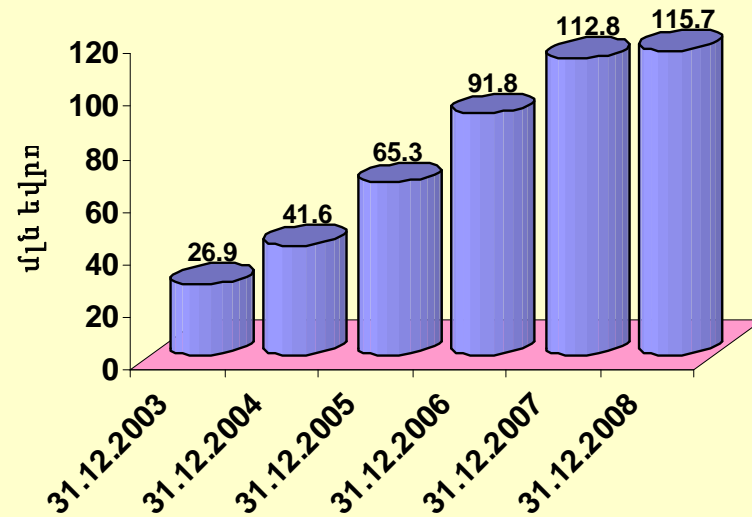


# Հայէկոնոմբանկ

- Ընդհանուր կապիտալ – €20.06 մլն
- Կանոնադիր կապիտալ - €5.36 մլն
- Ակտիվներ - €115.7 մլն
- Վարկային ներդրումներ - €65.25 մլն
- Ներդրումներն արժեթղթերում - €10.09 մլն
- Ընդհանուր պարտավորություններ – €95.59 մլն
- Ֆիզիկական անձանց ավանդներ – €21.47 մլն
- Զբաղիված շահույթը - €1.18 մլն
- Մասնաճյուղեր\* – 47
- Աշխատակիցներ – 742

\* Մասնաճյուղերում ներառված է նաև գլխամասային գրասենյակը

## Ակտիվներ

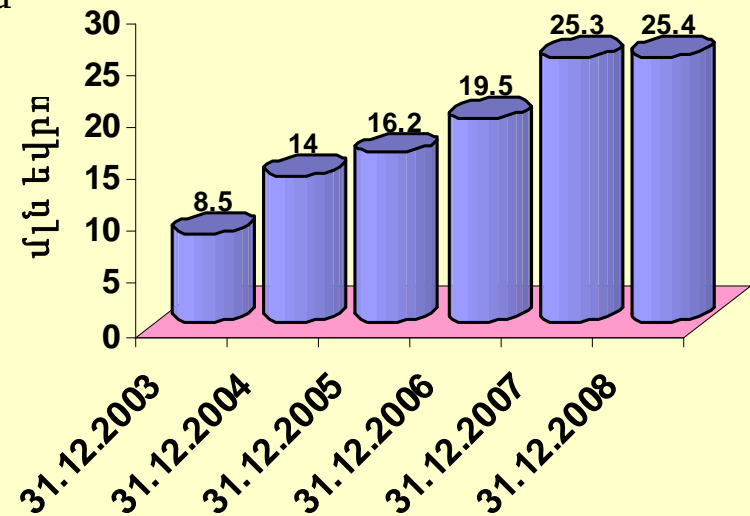


# Մելլարթ Բանկ

- Ընդհանուր կապիտալ – €13.97 մլն
- Կանոնադիր կապիտալ - €12.64 մլն
- Ակտիվներ - €25.4 մլն
- Վարկային ներդրումներ - €10.11 մլն
- Ներդրումներն արժեթղթերում - €10.1 մլն
- Ընդհանուր պարտավորություններ – €11.41 մլն
- Ֆիզիկական անձանց ավանդներ – €2.75 մլն
- Զբաղիված շահույթը - €1.2 մլն
- Մասնաճյուղեր\* – 1
- Աշխատակիցներ – 38

\* Մասնաճյուղերում ներառված է նաև գլխամասային գրասենյակը

## Ակտիվներ

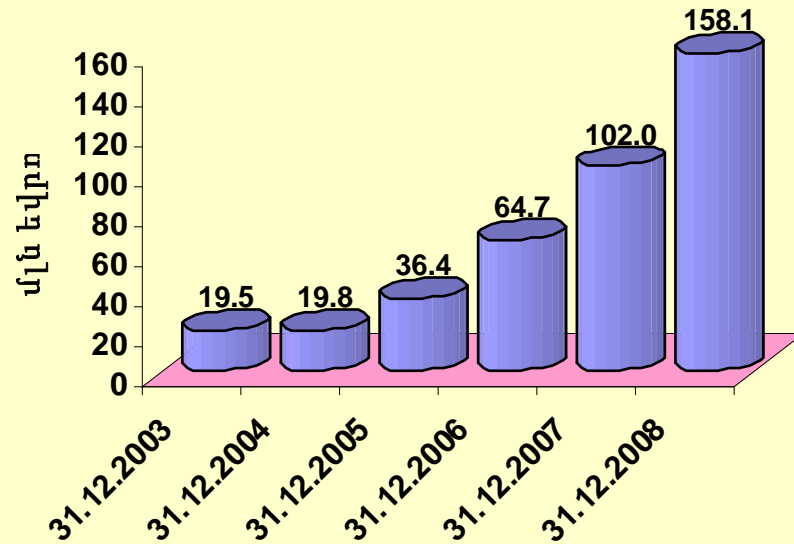


# Յուանիբանկ

- Ընդհանուր կապիտալ – €21.75 մլն
- Կանոնադիր կապիտալ - €12.87 մլն
- Ակտիվներ - €158.1 մլն
- Վարկային ներդրումներ - €107.34 մլն
- Ներդրումներն արժեթղթերում - €18.01 մլն
- Ընդհանուր պարտավորություններ – €136.32 մլն
- Ֆիզիկական անձանց ավանդներ – €84.13 մլն
- Զբաղիված շահույթը - €4.21 մլն
- Մասնաճյուղեր\* – 30
- Աշխատակիցներ – 555

\* Մասնաճյուղերում ներառված է նաև գլխամասային գրասենյակը

## Ակտիվներ



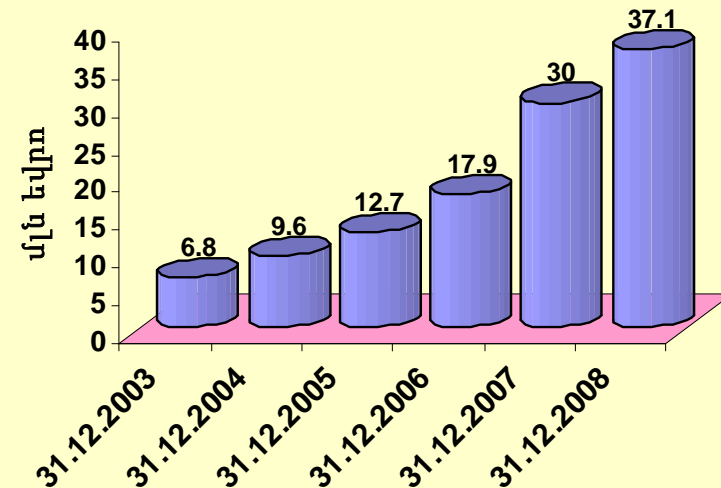


# Պրումթեյ Բանկ

- Ընդհանուր կապիտալ – €20.7 մլն
- Կանոնադիր կապիտալ - €16.55 մլն
- Ակտիվներ - €37.1 մլն
- Վարկային ներդրումներ - €20.93 մլն
- Ներդրումներն արժեթղթերում - €0.71 մլն
- Ընդհանուր պարտավորություններ – €16.41 մլն
- Ֆիզիկական անձանց ավանդներ – €3.98 մլն
- Զբաղիված շահույթը - €1.96 մլն
- Մասնաճյուղեր\* – 5
- Աշխատակիցներ – 116

\* Մասնաճյուղերում ներառված է նաև գլխամասային գրասենյակը

## Ակտիվներ



# ՊրոԿրեդիտ Բանկ

- Ընդհանուր կապիտալ – €12.62 մլն
- Կանոնադիր կապիտալ - €14 մլն
- Ակտիվներ - €27.4 մլն
- Վարկային ներդրումներ - €16.57 մլն
- Ներդրումներն արժեթղթերում - €2.73 մլն
- Ընդհանուր պարտավորություններ – €14.74 մլն
- Ֆիզիկական անձանց ավանդներ – €4.04 մլն
- Զբաղիված շահույթը - €-0.74 մլն
- Մասնաճյուղեր\* – 5
- Աշխատակիցներ – 215

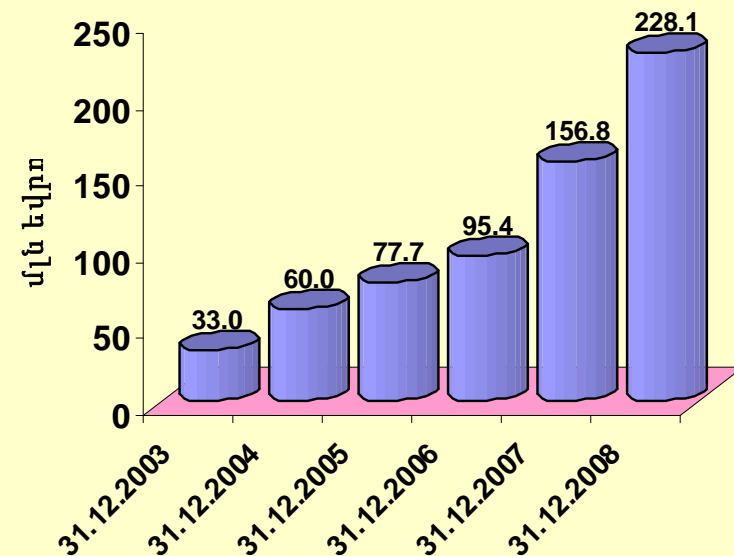
\* Մասնաճյուղերում ներառված է նաև գլխամասային գրասենյակը

# ՎՏԲ Հայաստան Բանկ

- Ընդհանուր կապիտալ – €54.83 մլն
- Կանոնադիր կապիտալ - €31.97 մլն
- Ակտիվներ - €228.1 մլն
- Վարկային ներդրումներ - €161.36 մլն
- Ներդրումներն արժեթղթերում - €11.88 մլն
- Ընդհանուր պարտավորություններ – €173.31 մլն
- Ֆիզիկական անձանց ավանդներ – €37.11 մլն
- Զբաղիված շահույթը - €6.68 մլն
- Մասնաձյուղեր\* – 79
- Աշխատակիցներ – 942

\* Մասնաձյուղերում ներառված է նաև գլխամասային գրասենյակը

## Ակտիվներ



ՇՆՈՐԻՏԱԿԱԼՈՒԹՅՈՒՆ  
ՈՒՂՏԱՊՐՈՒԹՅԱՆ ԿԱՆՎԱՐ