

# Հայաստանի բանկային համակարգը

2007 թվականի դեկտեմբերի 31-ի դրությամբ

Հայաստանի բանկերի միություն  
Հայաստան, Երևան  
փետրվար 2008

# Հիմնական ցուցանիշները

- Ընդհանուր կապիտալ - € 371,49 մլն. *(166 041,4 մլն դրամ)*
  - Ընդհանուր ակտիվներ - € 1754,25 մլն. *(784 079,4 մլն դրամ)*
  - Ընդհանուր վարկեր - € 955,69 մլն. *(427 154,8 մլն դրամ)*
  - Ընդհանուր պարտավորություններ - € 1382,76 մլն. *(618 037,7 մլն դրամ)*
- 
- Ֆիզիկական անձանց ավանդները - € 444,07 մլն. *(198 481,9 մլն դրամ)*
  - Բանկերի թիվը - 22
  - Մասնաճյուղերի թիվը - 366
  - Աշխատակիցների թիվը – 6812

Ձուցանիշները հաշվարկված են ՀՀ կենտրոնական բանկի կողմից ներկայացված 29.12.2007թ.-ի դրությամբ շուկայում ձևավորված եվրոյի միջին փոխարժեքի համաձայն:

1 եվրո = 446,96 դրամ

# Ջիմնական ցուցանիշները

## Եկամտաբերության ցուցանիշները

- ✓ Ակտիվների շահութաբերության մակարդակը (ROA) -2.71 %
- ✓ Կապիտալի եկամտաբերության մակարդակը (ROE) -12.78 %

## Կապիտալիզացման ցուցանիշները

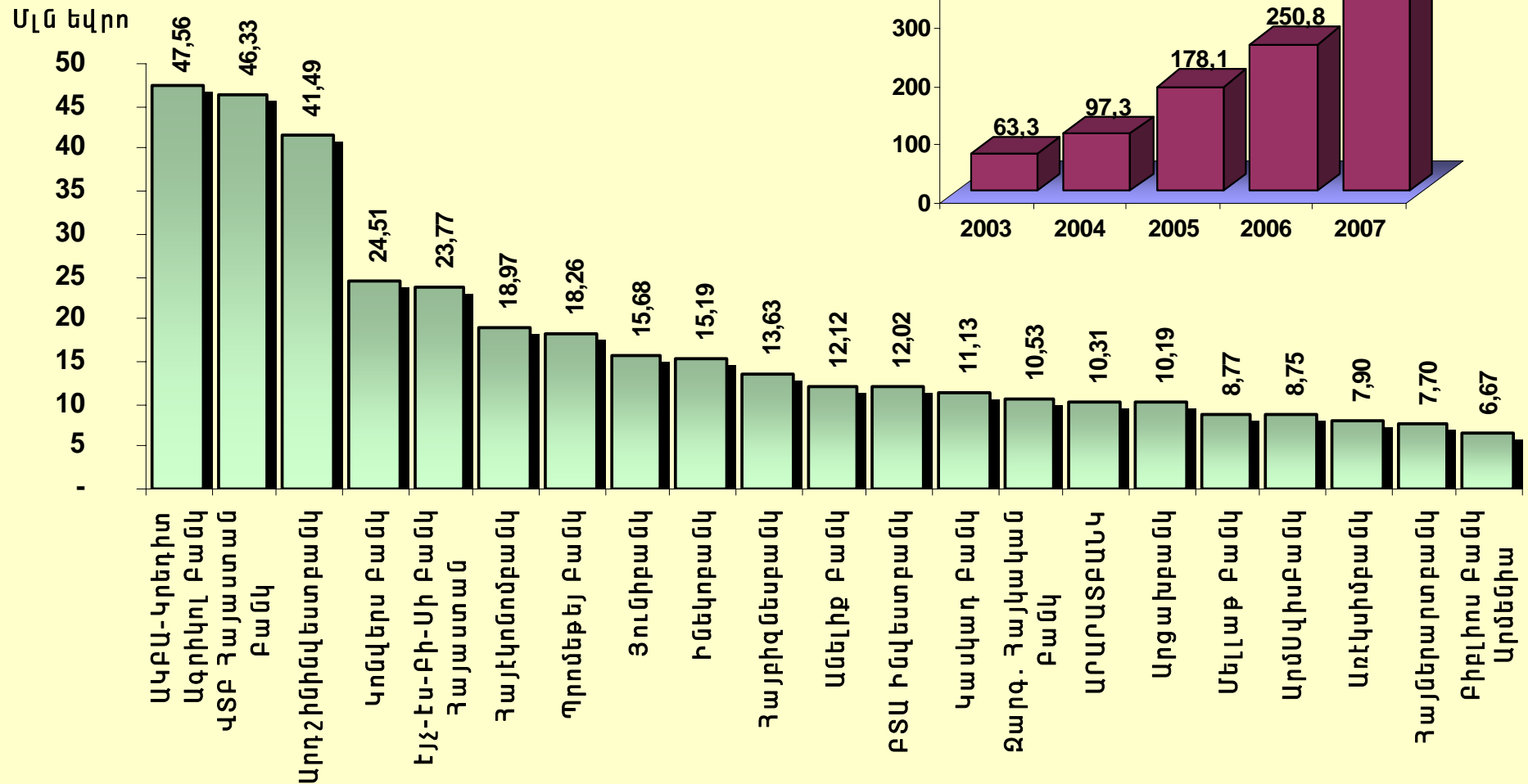
- ✓ Ընդ. կապիտալ/ընդ. ակտիվներ - 21,18%
- ✓ Ընդ. կապիտալ/ընդ. պարտավորություններ - 26,87 %

# ՀՀ բանկային համակարգի մակրոտնտեսական բնութագրիչները

| Հ/Հ | Տնտեսությունում ՀՀ բանկային համակարգի դերը բնութագրող ցուցանիշները | 01.01.2006 թ. | 01.01.2007 թ. | 01.01.2008 թ. |
|-----|--|---------------|---------------|---------------|
| 1   | Ընդհանուր ակտիվների հարաբերությունը ՀՆԱ-ին, %                      | 20.2          | 20.4          | 25.0          |
| 2   | Ընդհանուր վարկային ներդրումների հարաբերությունը ՀՆԱ-ին, %          | 9.4           | 9.5           | 13.6          |
| 3   | Ընդհանուր կապիտալի հարաբերությունը ՀՆԱ-ին, %                       | 4.2           | 4.5           | 5.3           |
| 4   | Ֆիզիկական անձանց ավանդների հարաբերությունը ՀՆԱ-ին, %               | 5.4           | 5.4           | 6.3           |

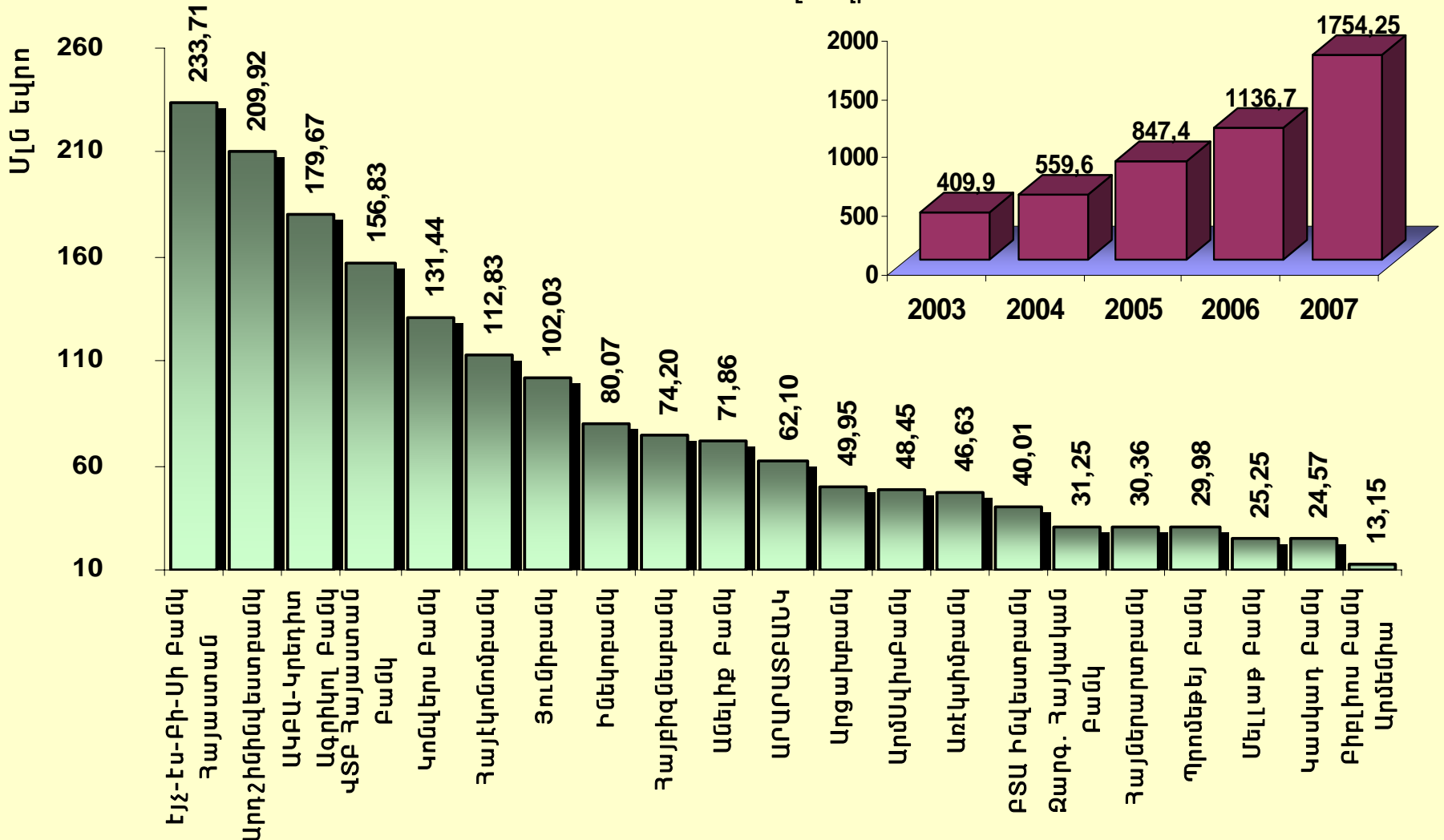
# Ընդհանուր կապիտալը

31.12.2007



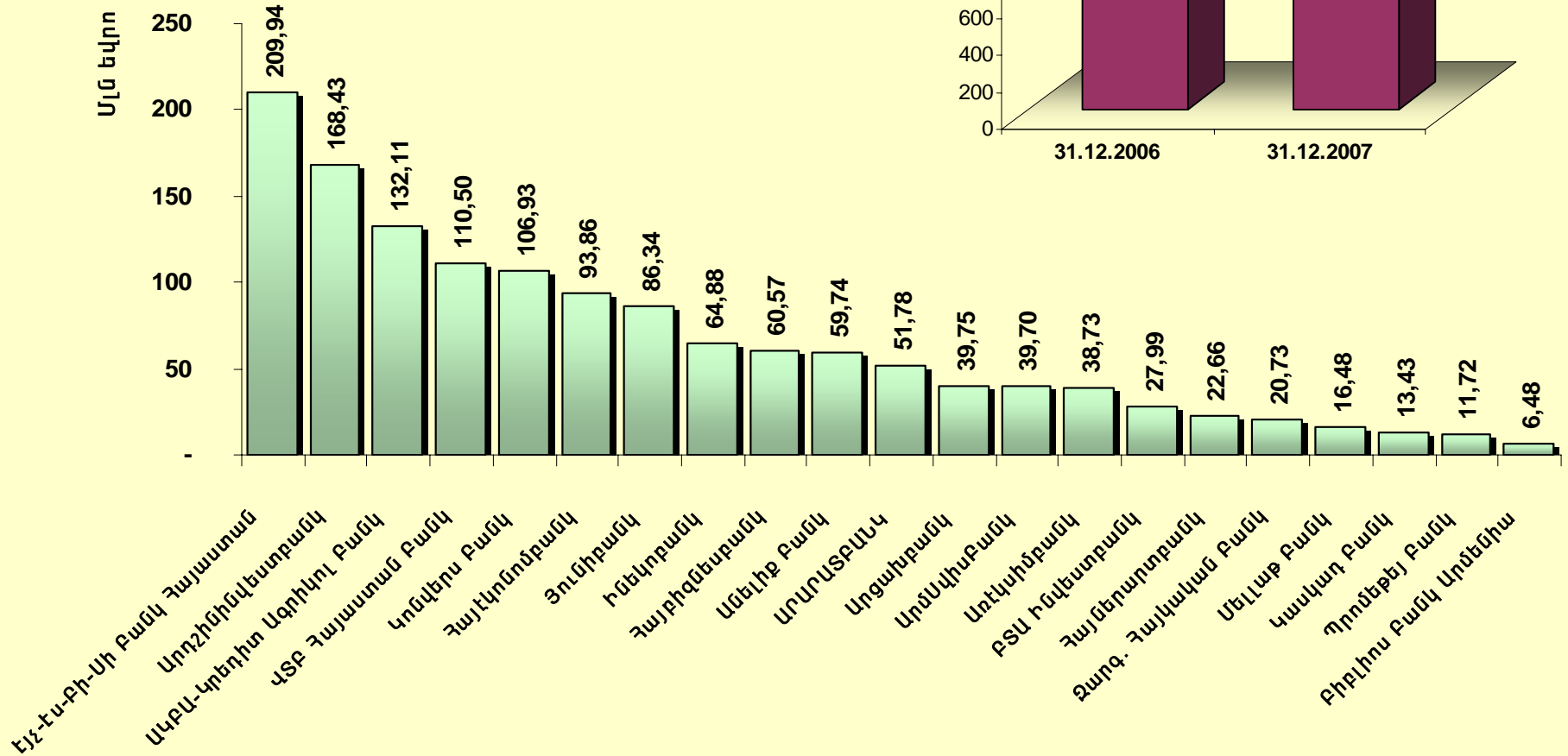
# Ընդհանուր ակտիվները

31.12.2007



# ԸՆԴԻՊԱՆՈՒՐ պարտավորությունները

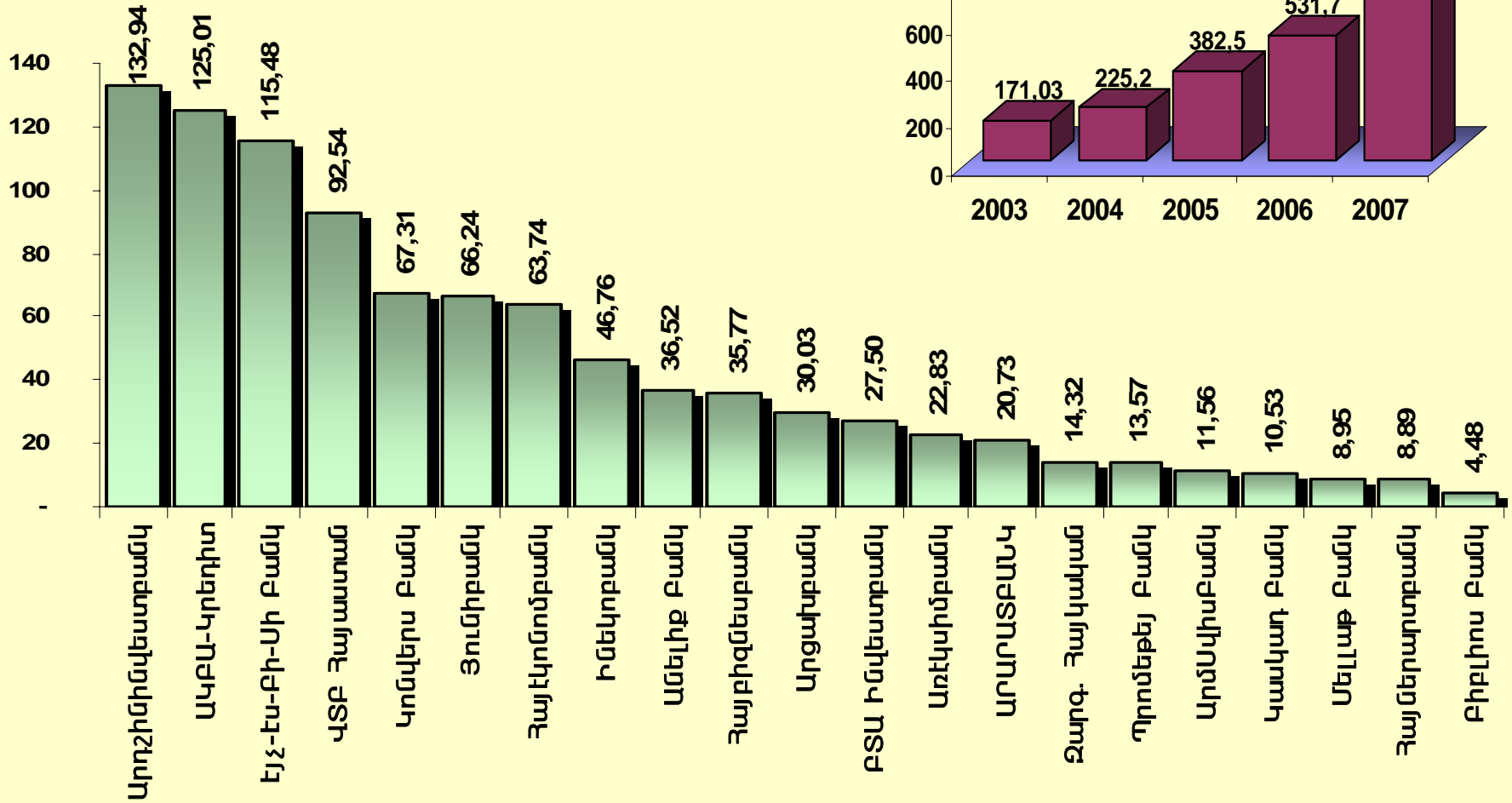
31.12.2007



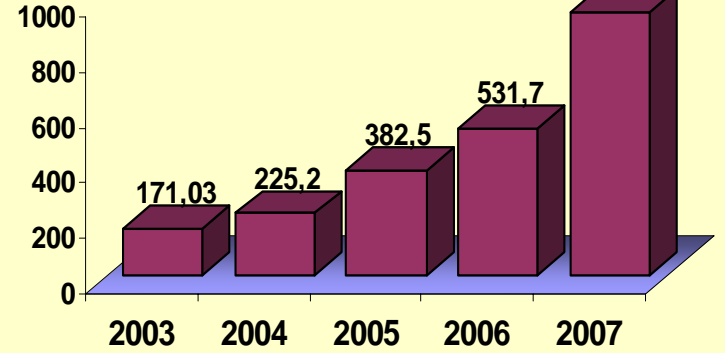
# ԸՆԴԻՊԱՆՈՒՐ ՎԱՐԿԱՅԻՆ ՆԵՐՊՐՈՒՄՆԵՐԸ

31.12.2007

Մլն եվրո

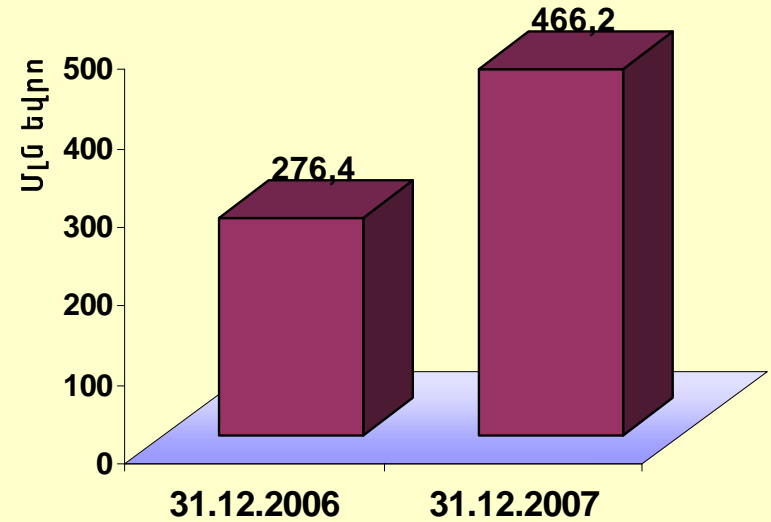


Մլն եվրո

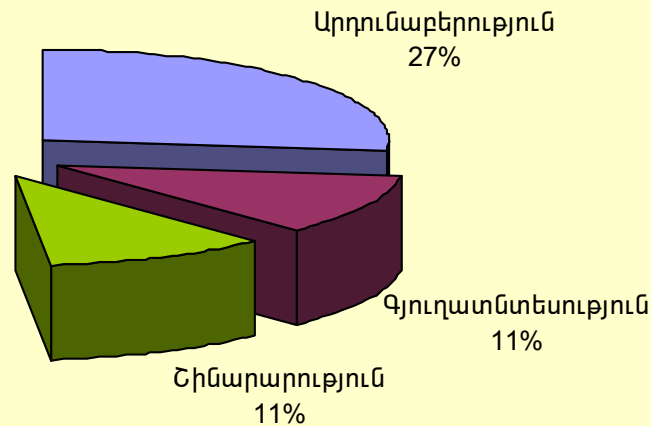
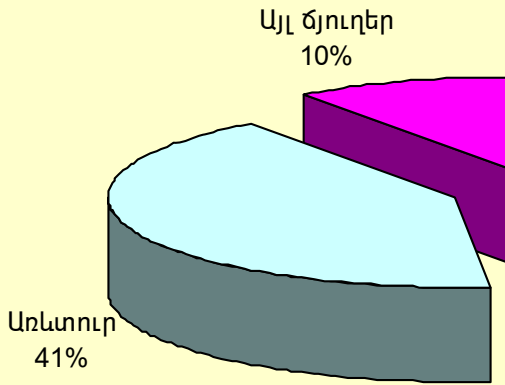




# Տնտեսությանը տրված վարկերը

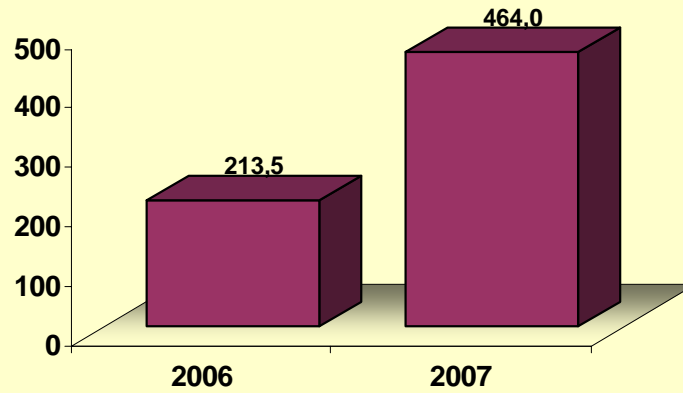


31.12.2007



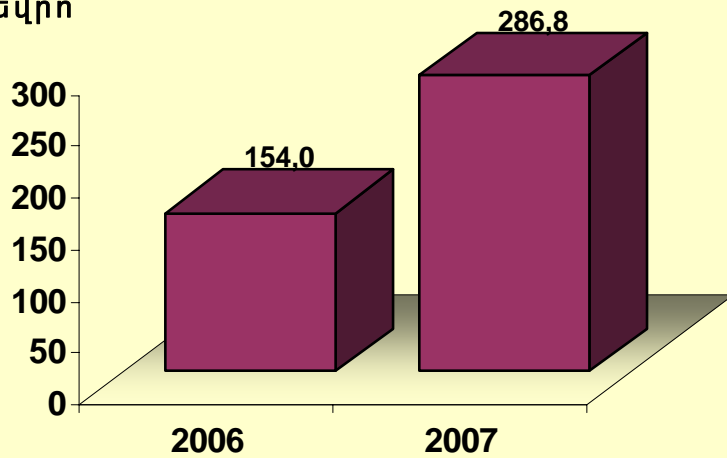
| 31.12.2007         | Մլն. եվրո |
|--------------------|-----------|
| Առևտուր            | 194,2     |
| Արդյունաբերություն | 125,9     |
| Գյուղատնտեսություն | 50,1      |
| Շինարարություն     | 49,3      |
| Այլ ճյուղեր        | 46,8      |

**Ֆիզիկական անձանց տրված վարկերը**  
Մլն եվրո



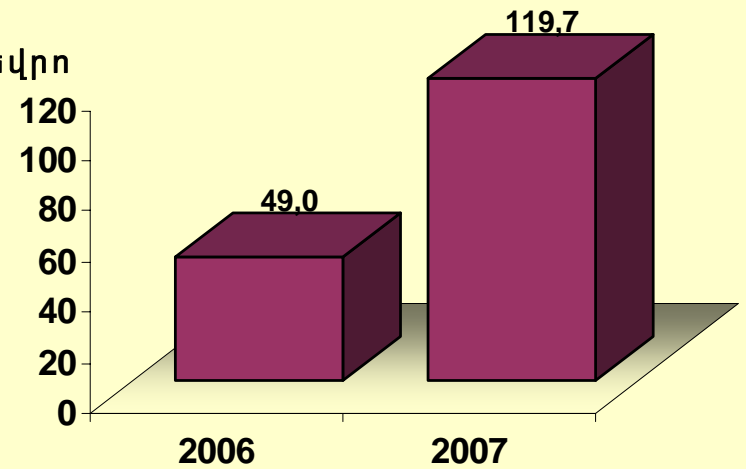
**Սպառողական վարկեր**

Մլն եվրո



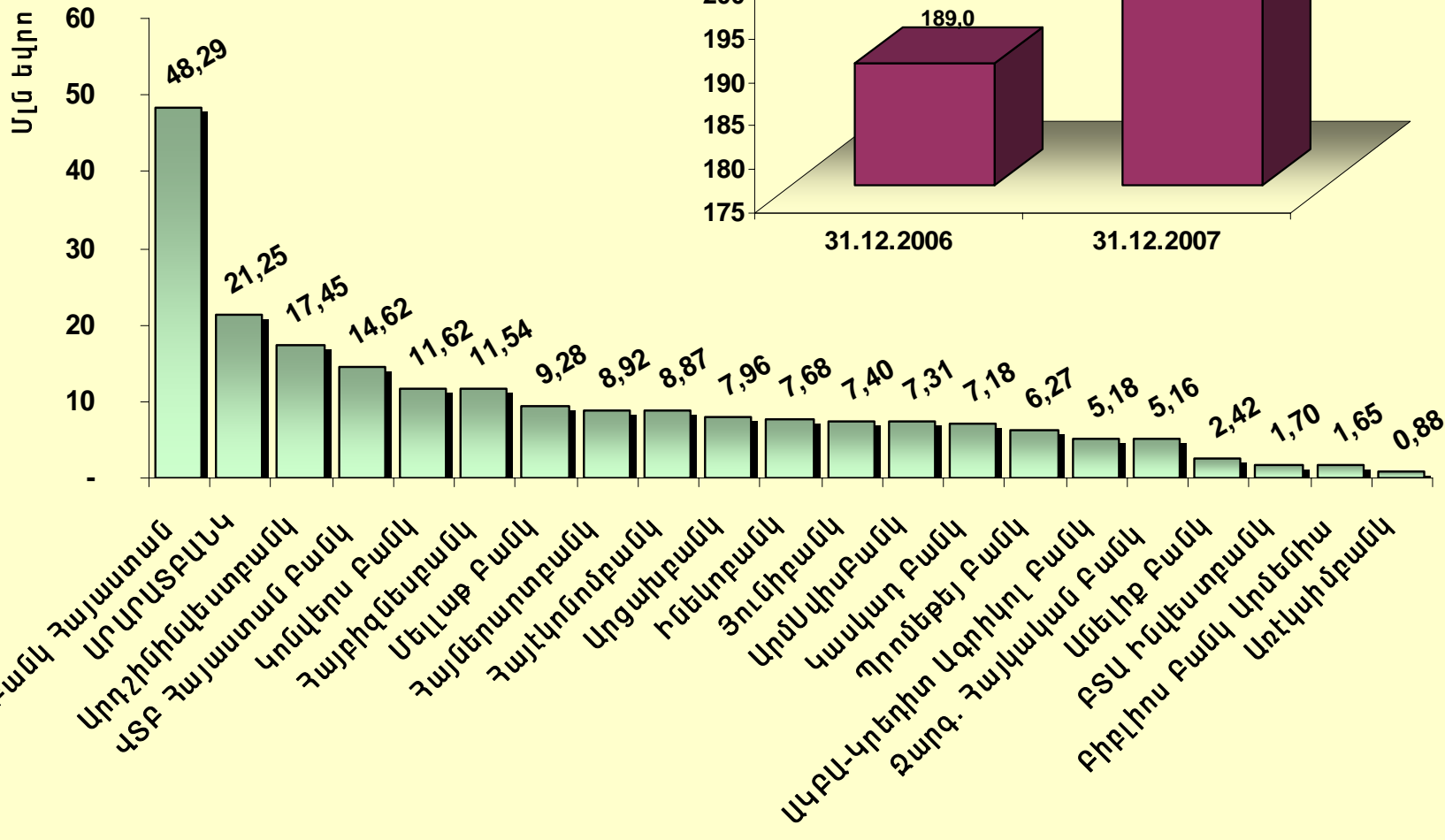
**Ջիփոթեքային վարկեր**

Մլն եվրո



# Ներդրումներն արժեթղթերում

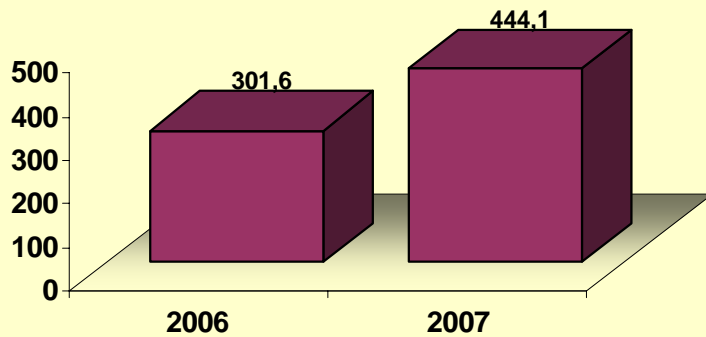
31.12.2007



# Ավանդներ

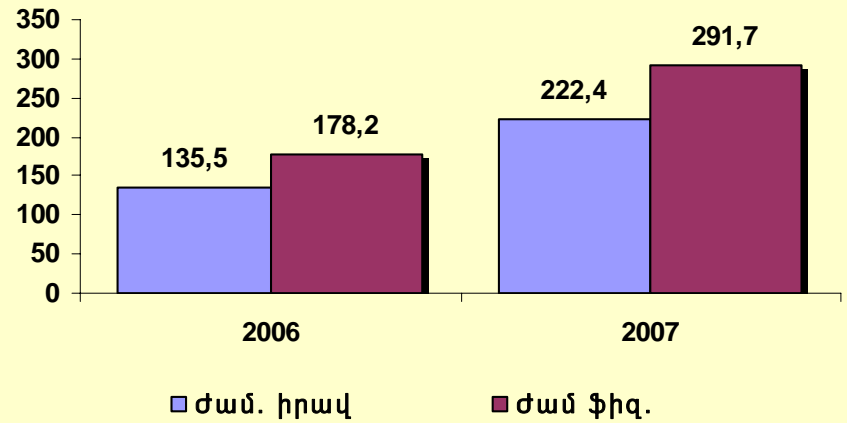
Ֆիզիկական անձանց ավանդները  
(ցպահանջ և ժամկետային)

Մլն եվրո



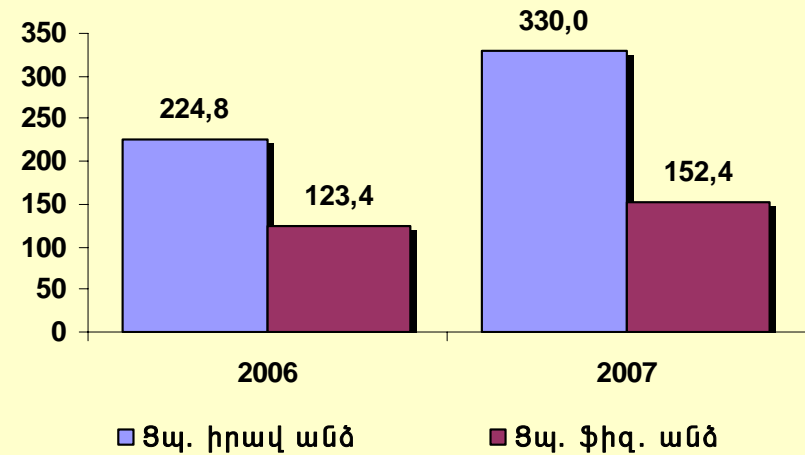
Ժամկետային ավանդներ

Մլն եվրո

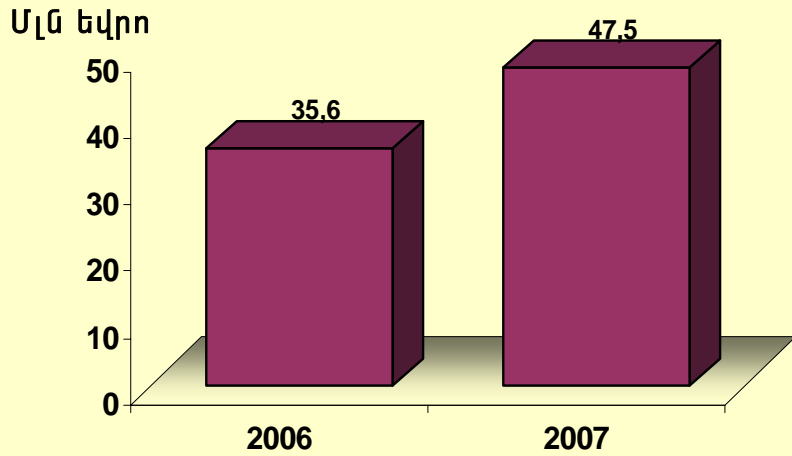


Ցպահանջ ավանդներ

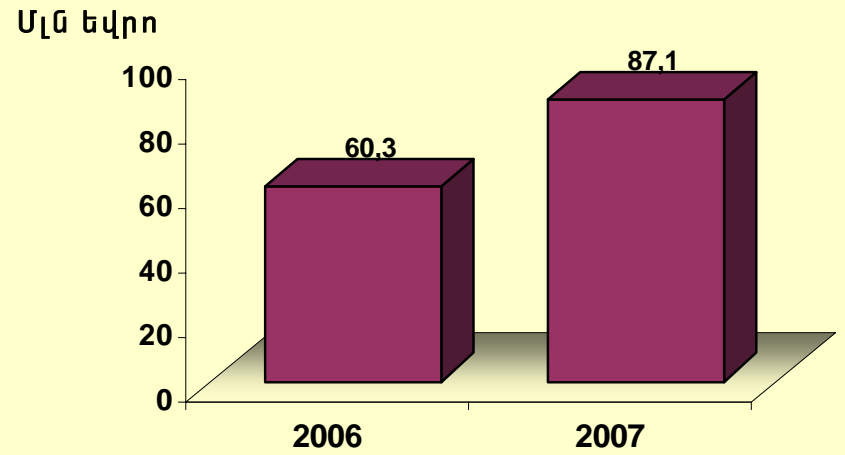
Մլն եվրո



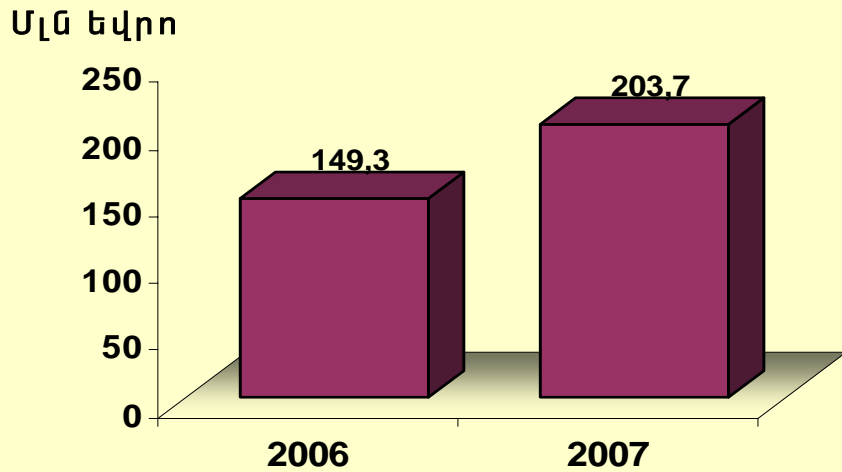
### Չբաշխված շահույթ



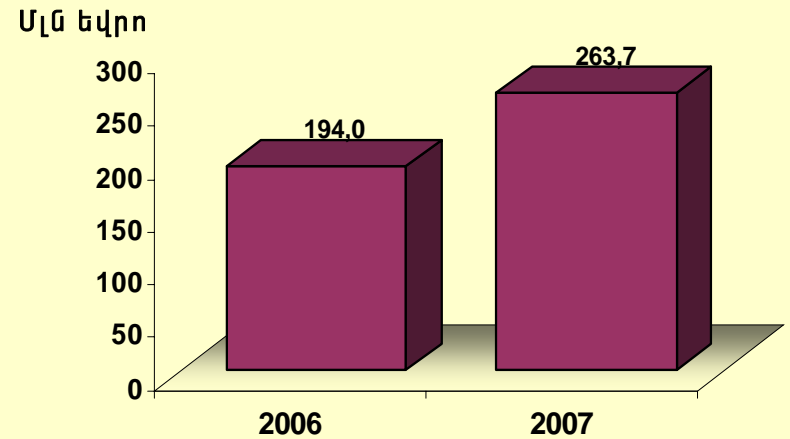
### Կուտակված շահույթ



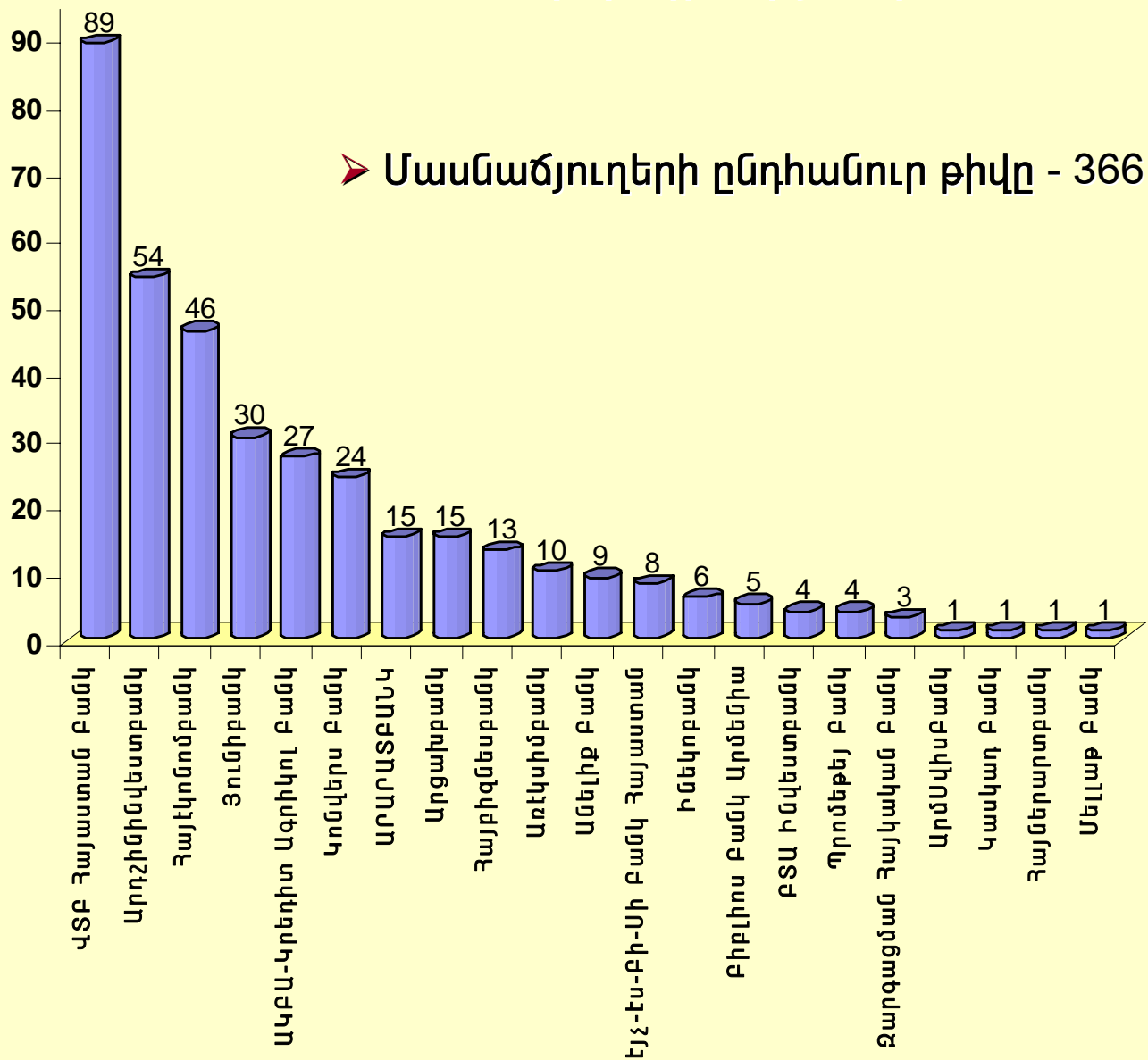
### Ծախսեր



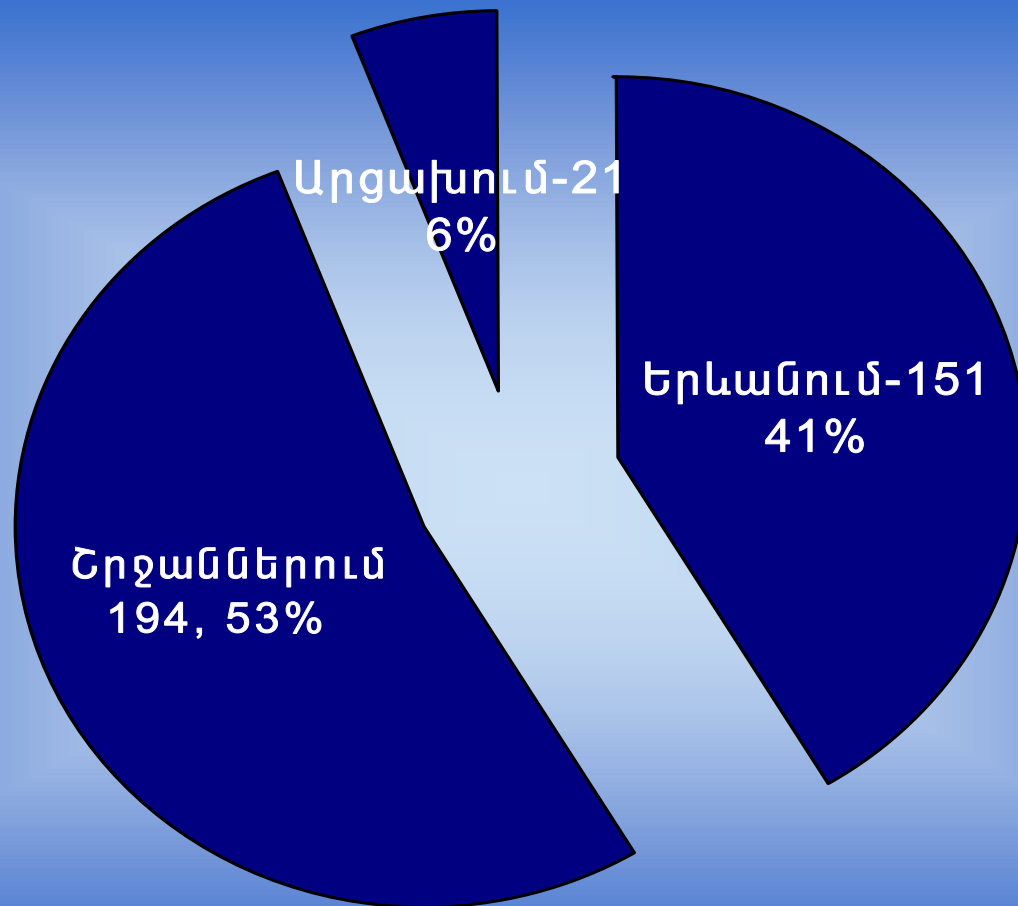
### Եկամուտ



# ՀՀ-ում գործող բանկերի մասնաճյուղերի ընդհանուր թիվը 31.12.2007թ-ի դրությամբ

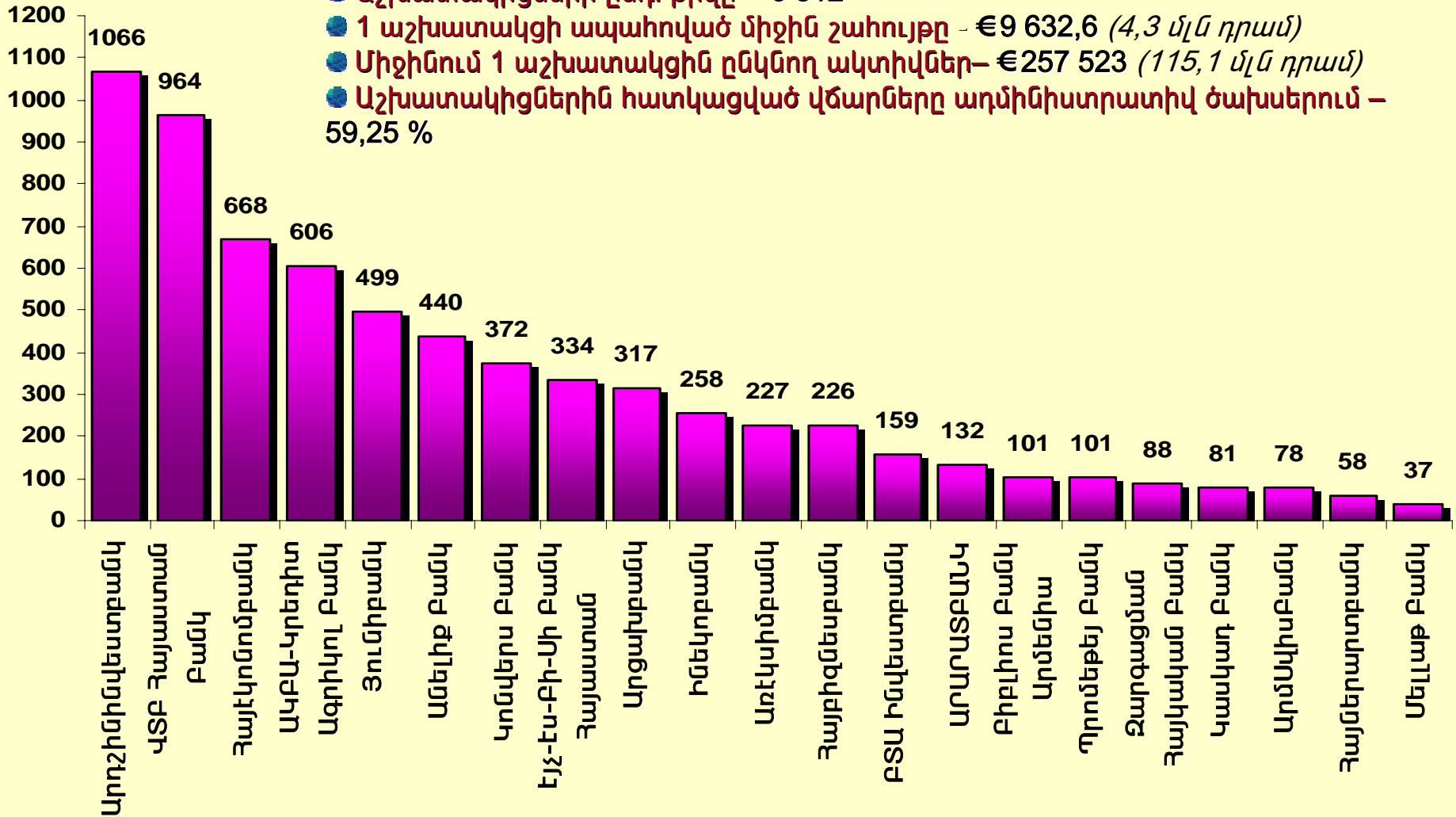


# Բանկերի մասնաճյուղերի տեղաբաշխվածությունը



# Բանկերի աշխատակիցների թիվը

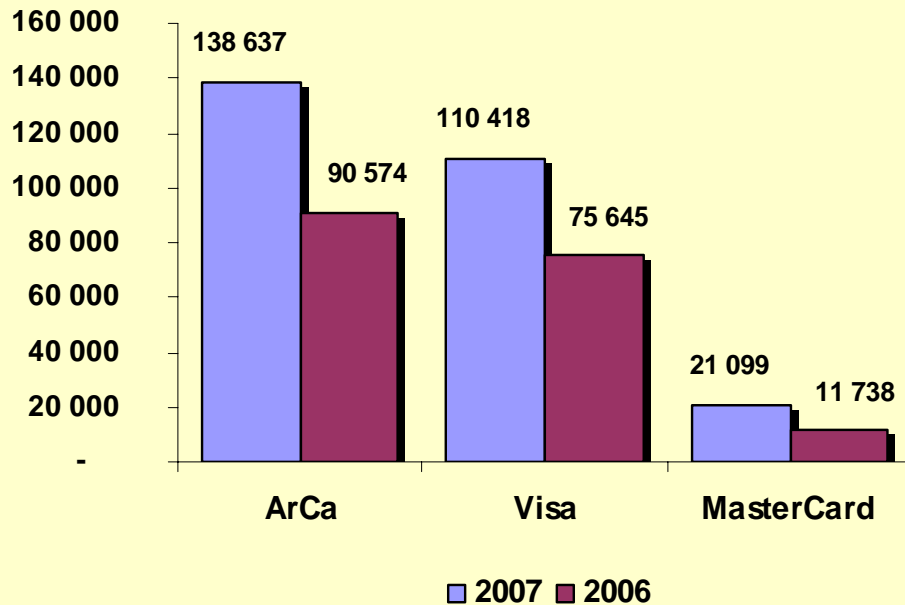
- Աշխատակիցների ընդ. թիվը - 6 812
- 1 աշխատակցի ապահոված միջին շահույթը - €9 632,6 (4,3 մլն դրամ)
- Միջինում 1 աշխատակցին ընկնող ակտիվներ – €257 523 (115,1 մլն դրամ)
- Աշխատակիցներին հատկացված վճարները ադմինիստրատիվ ծախսերում – 59,25 %





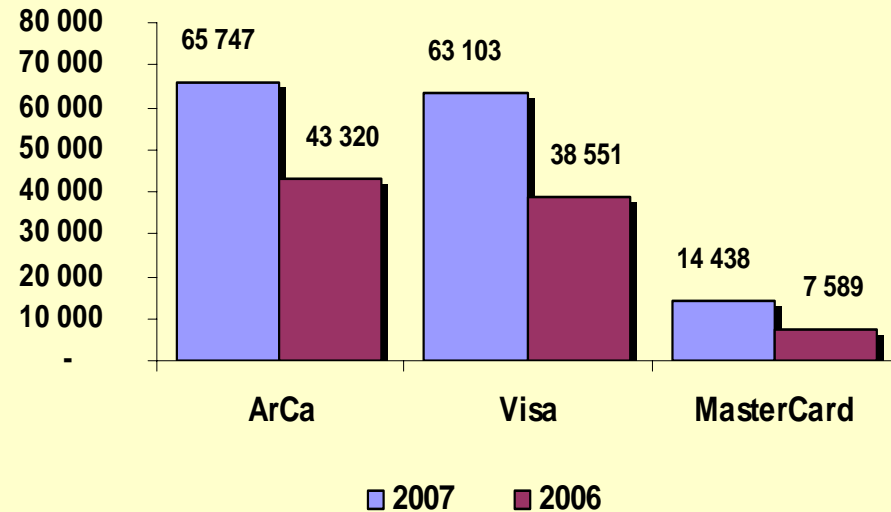
ՊԼԱՍՏԻԿ ՔԱՐՄԵՐ

Գործող քարտերի քանակը 2006 և 2007 թվականների վերջին



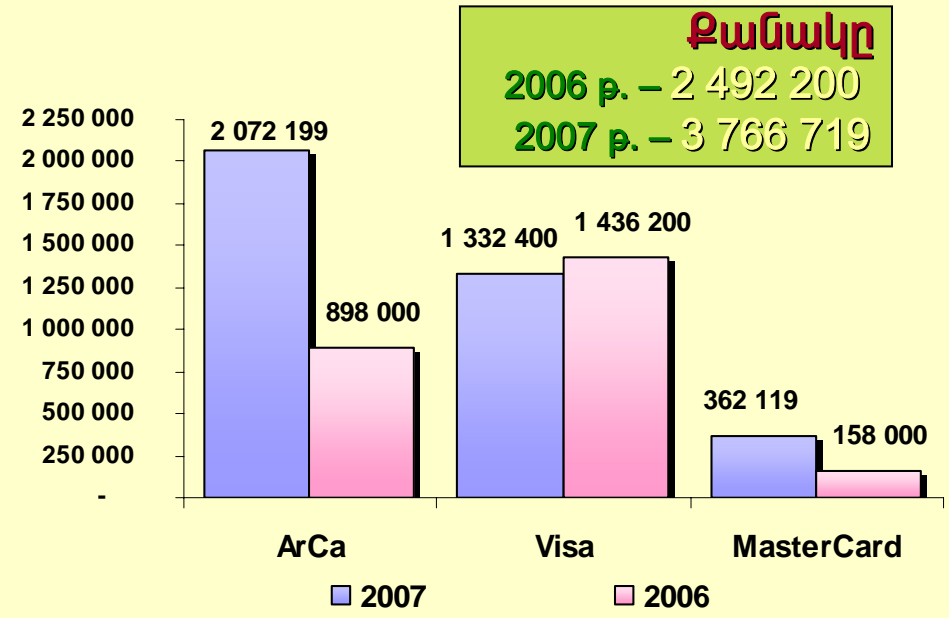
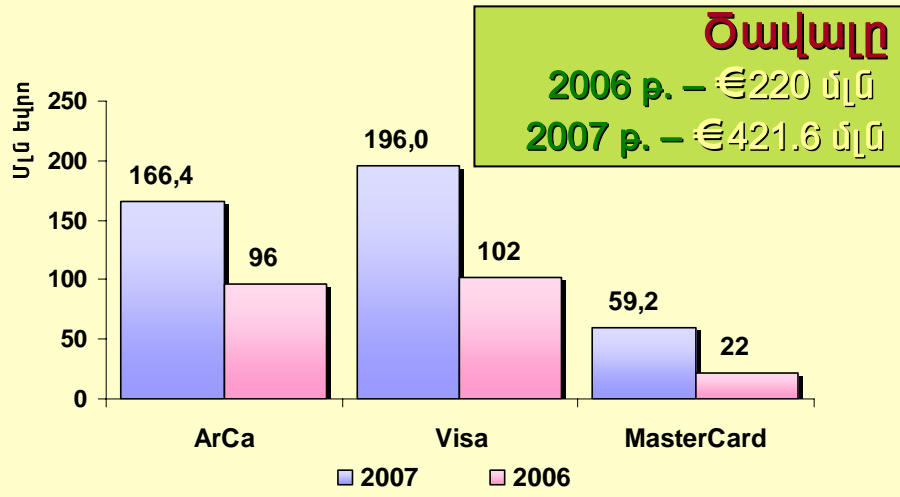
2006 թվականին -177 957  
 2007 թվականին – 270 154

2006 և 2007 թվականներին թողարկված քարտերի քանակը




2006 թվականին – 89 460  
 2007 թվականին -143 288

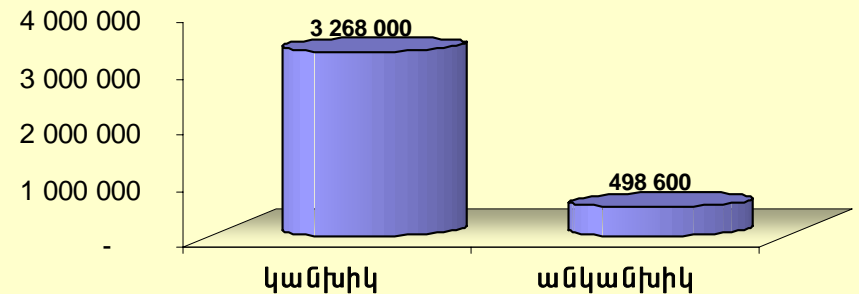
# ArCa, Visa և MasterCard քարտերով կատարված գործարքները 2006 և 2007 թվականների ընթացքում



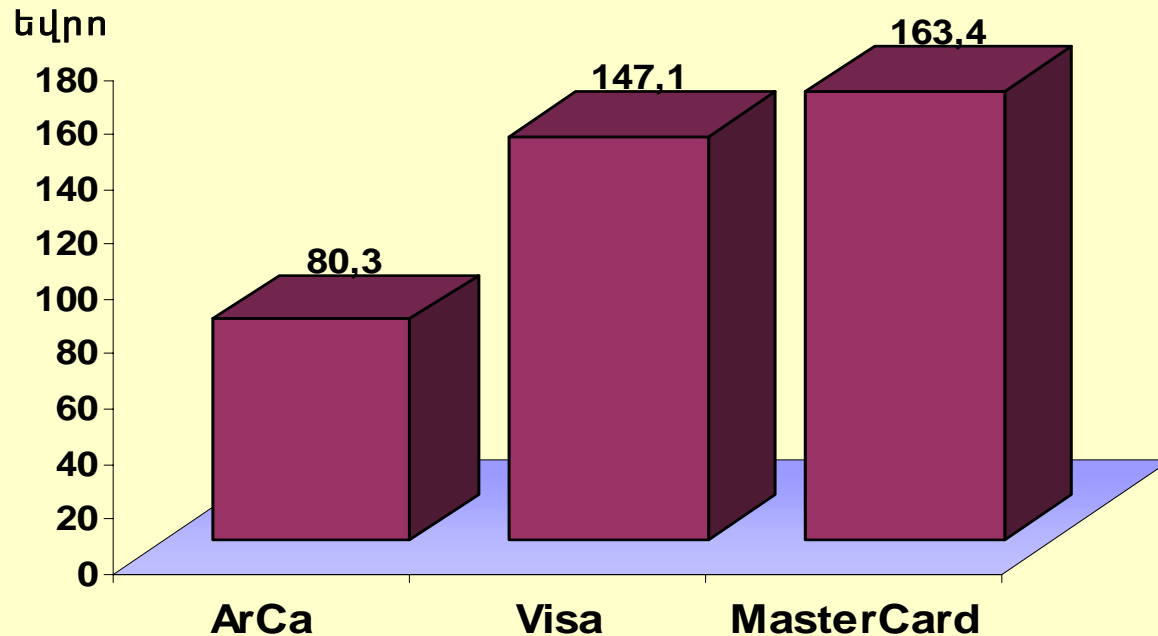
## Բանկերի քարտերով կատարված գործարքների ծավալը 2007 թվականի ընթացքում



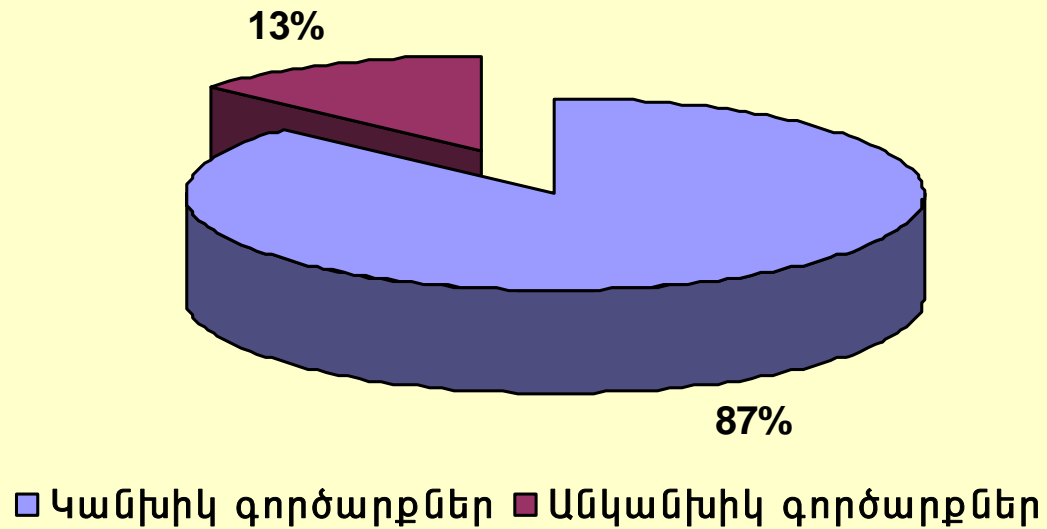
## Բանկերի քարտերով կատարված գործարքների քանակը 2007 թվականի ընթացքում



# 2007թ-ին միջինում մեկ գործարքի ծախալը ArCa, Visa և MasterCard-ով

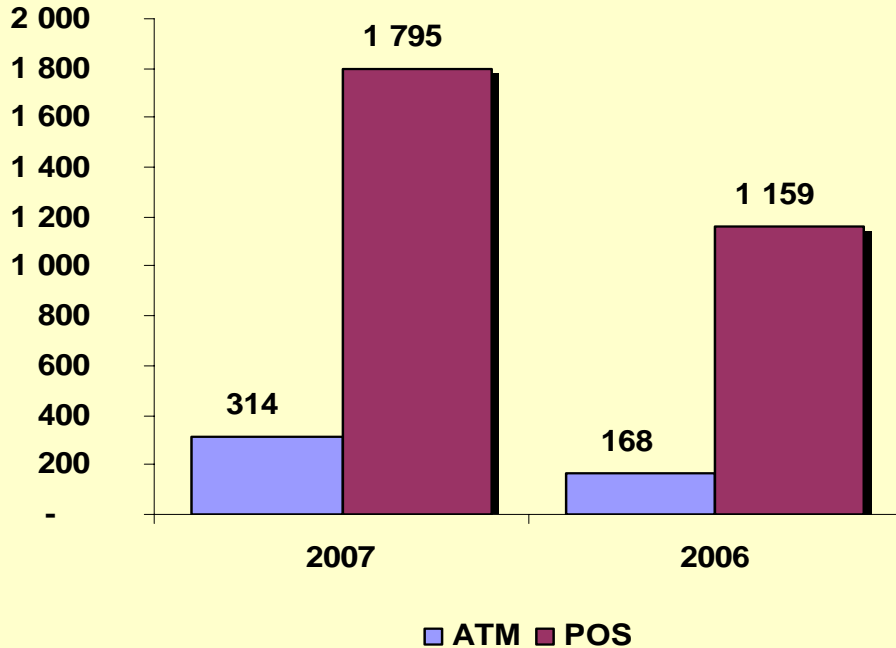


# Քարտերով գործարքների ծավալի կառուցվածքը 2007 թվականին

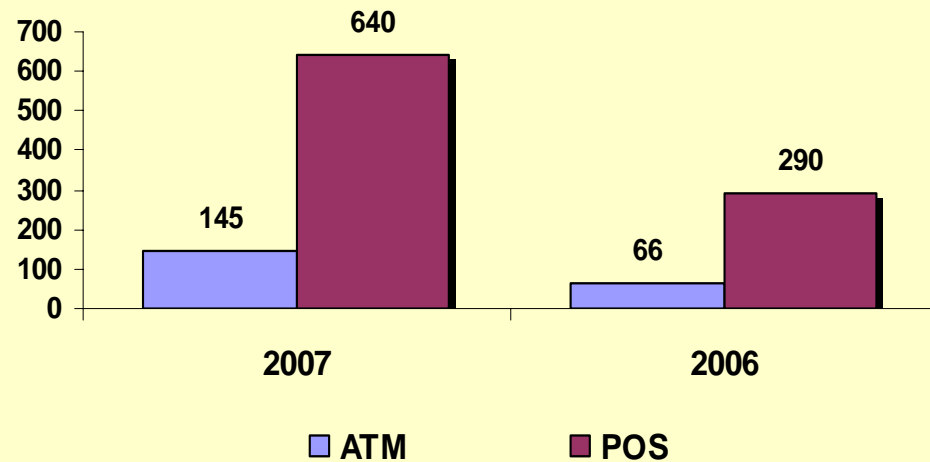


# Բանկոմատները և POS տերմինալները

Գործող բանկոմատները և POS տերմինալները  
2006 և 2007 թվականների վերջին

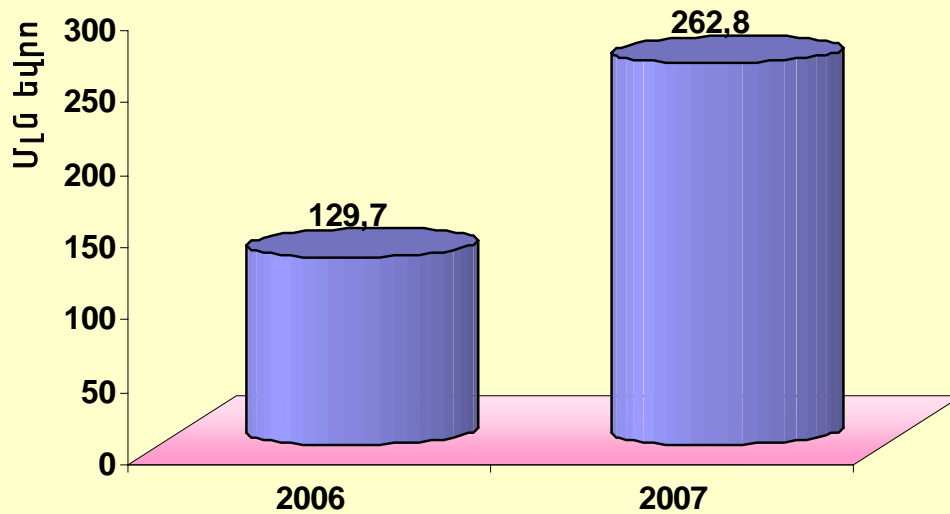


2006 և 2007 թվականների ընթացքում  
տեղադրված տերմինալների քանակը

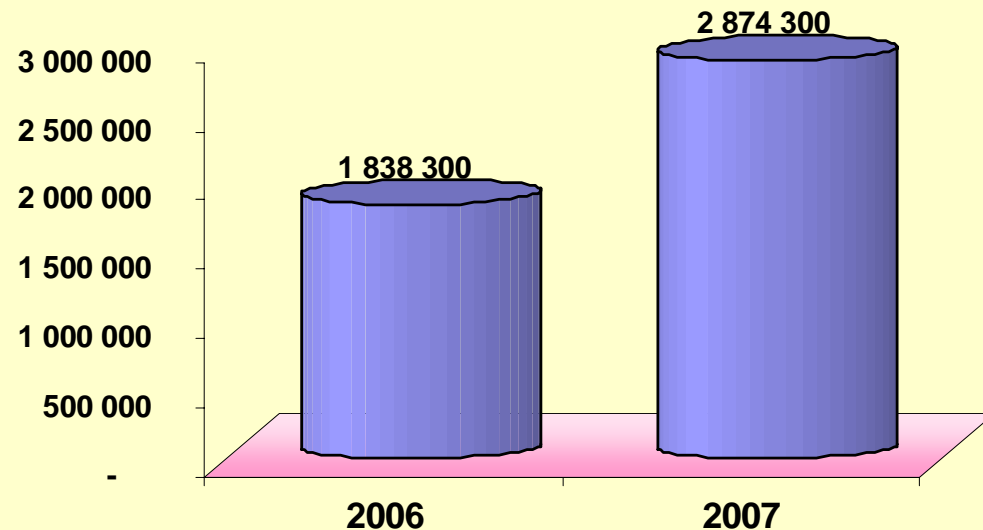


# Բանկոմատներով կատարված գործարքները

2006 և 2007 թվականներին բանկոմատներով կատարված գործարքների ծավալը



2006 և 2007 թվականների ընթացքում բանկոմատներով կատարված գործարքների քանակը



## Միջինում 1 գործարքի ծավալը

- 2006թ. – 70,6 եվրո
- 2007թ. – 91,4 եվրո

**Փոխանցումներ**



# ՀՀ բանկային համակարգի միջոցով ֆիզ. անձանց ոչ առևտրային նպատակով կատարված փոխանցումները

| 2006 (հազ. եվրո) | Մուտք          | Ելք            |
|------------------|----------------|----------------|
| Ռուսաստան        | 561 441        | 81 879         |
| ԱՄՆ              | 71 747         | 10 095         |
| Գերմանիա         | 8 153          | 7 645          |
| Ուկրաինա         | 5 900          | 4 729          |
| Ֆրանսիա          | 4 919          | 2 719          |
| Մեծ Բրիտանիա     | 6 613          | 1 995          |
| Շվեյցարիա        | 4 986          | 1 870          |
| Թուրքիա          | 966            | 5 957          |
| ԱՄՍ              | 1 937          | 7 629          |
| Այլ երկրներ      | 62 970         | 33 746         |
| <i>Ընդհանուր</i> | <i>729 631</i> | <i>158 266</i> |

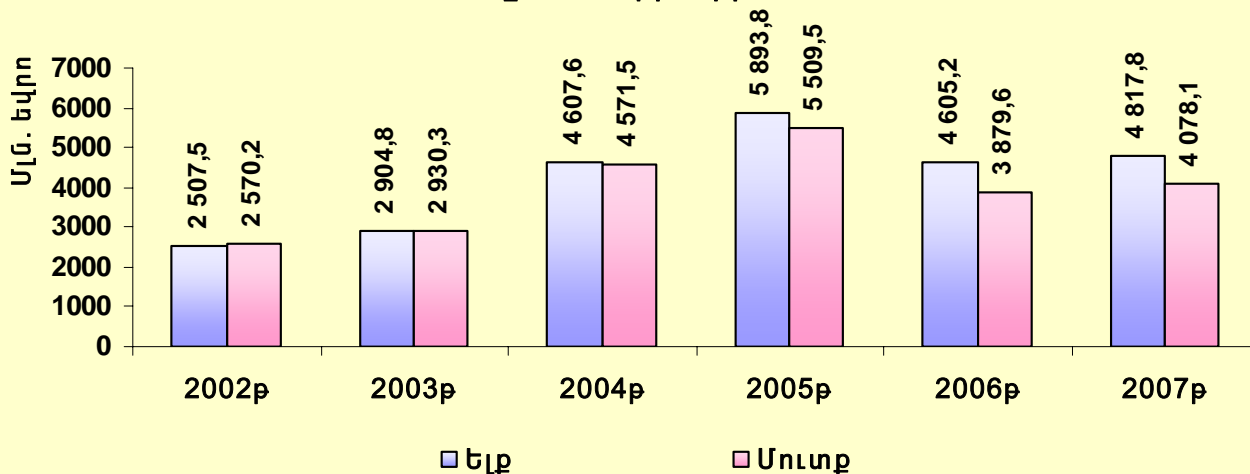
| 2007(հազ. եվրո)  | Մուտք          | Ելք            |
|------------------|----------------|----------------|
| Ռուսաստան        | 733 881        | 87 889         |
| ԱՄՆ              | 52 117         | 16 175         |
| Գերմանիա         | 8 991          | 5 285          |
| Ուկրաինա         | 9 969          | 7 331          |
| Ֆրանսիա          | 6 574          | 3 302          |
| Մեծ Բրիտանիա     | 5 116          | 1 849          |
| Շվեյցարիա        | 3 311          | 1 464          |
| Թուրքիա          | 1 544          | 7 036          |
| ԱՄՍ              | 1 914          | 9 079          |
| Այլ երկրներ      | 74 675         | 38 353         |
| <i>Ընդհանուր</i> | <i>898 094</i> | <i>177 762</i> |

## Ջուտ մուտքերը - 2007թ.

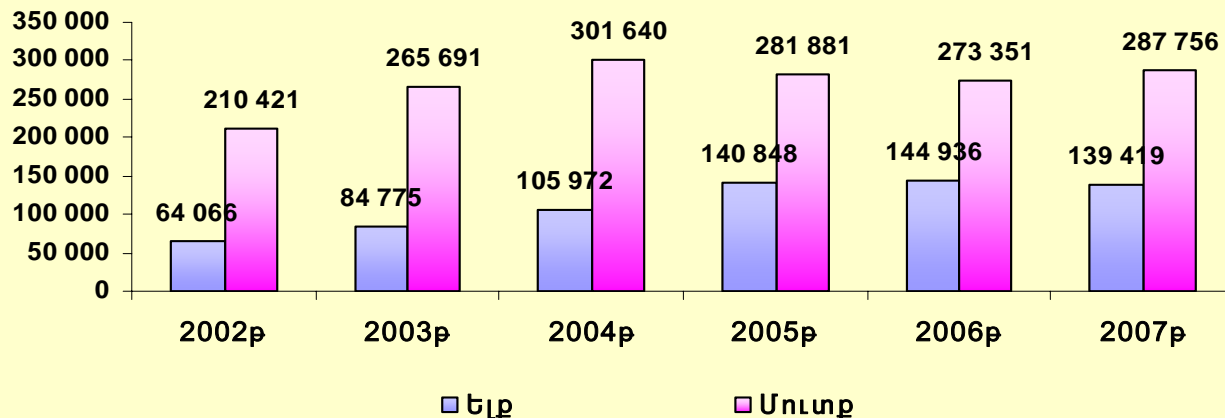
| Հազ. եվրո   | Ռուսաստան | ԱՄՆ    | Գերմանիա | Ֆրանսիա | Մեծ Բրիտանիա | Ուկրաինա | Շվեյցարիա | Թուրքիա | ԱՄՍ     | Այլ երկրներ | Ընդհանուր |
|-------------|-----------|--------|----------|---------|--------------|----------|-----------|---------|---------|-------------|-----------|
| <b>2006</b> | 479 562   | 61 652 | 508      | 2 200   | 4 617        | 1 171    | 3 115     | - 4 992 | - 5 692 | 29 224      | 571 365   |
| <b>2007</b> | 645 992   | 35 943 | 3 707    | 3 273   | 3 267        | 2 638    | 1 847     | - 5 493 | - 7 165 | 36 322      | 720 332   |

# ՀՀ տարածքում գործող առևտրային բանկերի միջազգային փոխանցումները S.W.I.F.T. համակարգի միջոցով

S.W.I.F.T. համակարգով կատարված փոխանցումների ծավալը ըստ տարիների



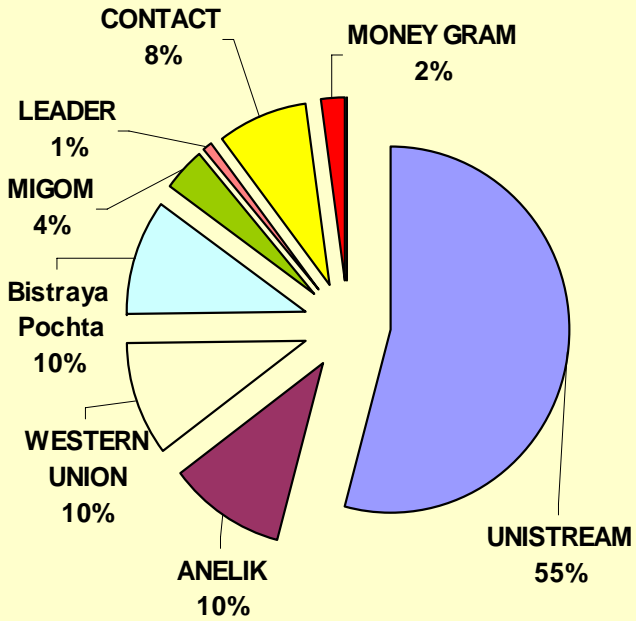
S.W.I.F.T. համակարգով կատարված փոխանցումների քանակը ըստ տարիների



## Միջինում 1 գործարքի ծավալը

- Ելք – 34 556 եվրո
- Մուտք – 14 172 եվրո

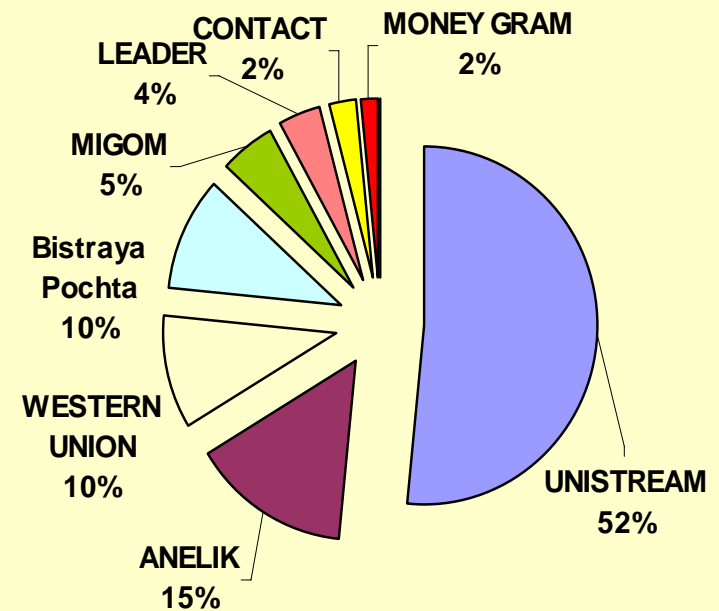
# ՅՅ տարածքում գործող բանկերի մասնակցությունը 2007 թ-ին Unistream, Anelik, WesternUnion, Bistraya Pochta, Migom, Leader, Contact և Money Gram համակարգերով իրականացված փոխանցումների ծավալը



- UNISTREAM
- ANELIK
- WESTERN UNION
- Bistraya pochta
- MIGOM
- LEADER
- CONTACT
- MONEY GRAM

Մուտք

ԵԼՔ



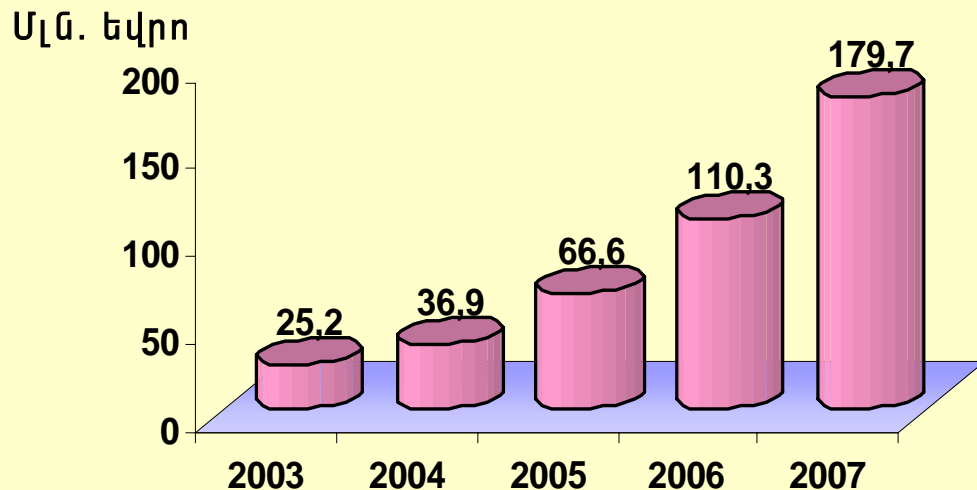
- UNISTREAM
- ANELIK
- WESTERN UNION
- Bistraya Pochta
- MIGOM
- LEADER
- CONTACT
- MONEY GRAM

**Առանձին բանկերի  
ցուցանիշները**

# «ԱԿԲԱ-Կրեդիտ Ագրիկոլ Բանկ» ՓԲԸ

- Ընդհանուր կապիտալ - €47,56 մլն.
- Կանոնադիր կապիտալ - €32,59 մլն.
- Ակտիվներ - €179,67 մլն.
- Վարկային ներդրումներ - €125,01 մլն.
- Ներդրումներ արժեթղթերուն - €5,18 մլն.
- Ընդհանուր պարտավորություններ - €132,11 մլն.
- Ֆիզիկական անձանց ավանդներ - €35,08 մլն.
- Զբաղիված շահույթը - €7,04 մլն.
- Մասնաճյուղեր\* - 27
- Աշխատակիցներ - 606

ԱԿԲԱ-Կրեդիտ Ագրիկոլ Բանկ  
Ակտիվներ



\* Մասնաճյուղերուն ներառված է նաև գլխամասային գրասենյակը

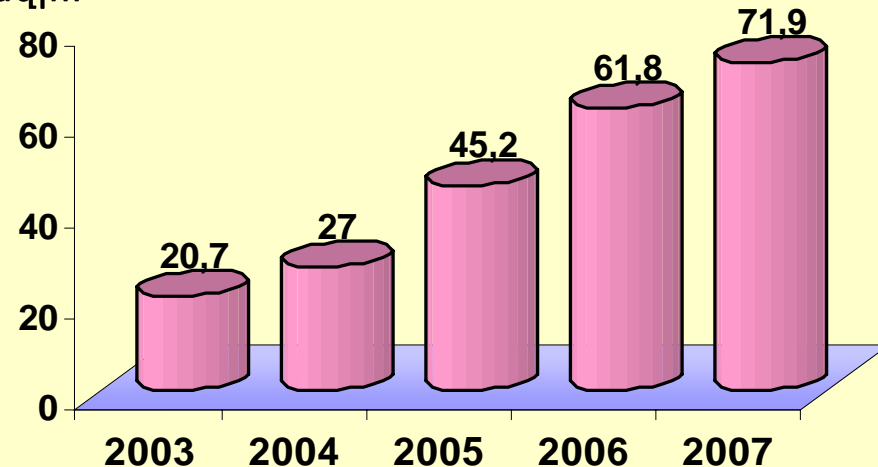
# «ԱՆԵԼԻՔ ԲԱՆԿ» ՓԲԸ

- Ընդհանուր կապիտալ - €12,12 մլն.
- Կանոնադիր կապիտալ - €10,74 մլն.
- Ակտիվներ - €71,86 մլն.
- Վարկային ներդրումներ - €36,52 մլն.
- Ներդրումներ արժեթղթերում - €2,42 մլն.
- Ընդհանուր պարտավորություններ - €59,74 մլն.
- Ֆիզիկական անձանց ավանդներ - €16,51 մլն.
- Զբաղիված շահույթը - €1,67 մլն.
- Մասնաճյուղեր\* - 9
- Աշխատակիցներ - 440

\* Մասնաճյուղերում ներառված է նաև գլխամասային գրասենյակը

ԱՆԵԼԻՔ ԲԱՆԿ  
ԱԿՏԻՎՆԵՐ

Մլն. եվրո

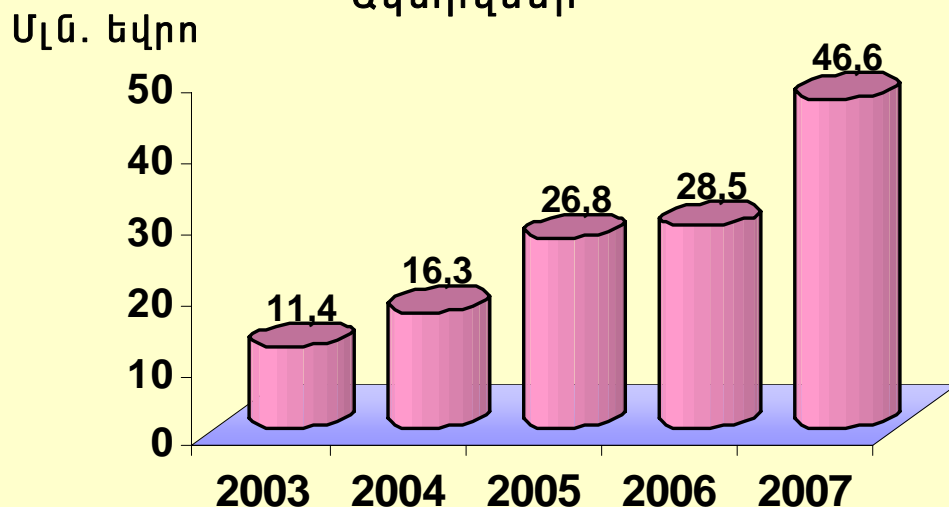


# «Առէկսիմբանկ» ՓԲԸ

- Ընդհանուր կապիտալ - €7,9 մլն.
- Կանոնադիր կապիտալ - €5,59 մլն.
- Ակտիվներ - €46,63 մլն.
- Վարկային ներդրումներ - €22,83 մլն.
- Ներդրումներ արժեթղթերում - €0,88 մլն.
- Ընդհանուր պարտավորություններ - €38,73 մլն.
- Ֆիզիկական անձանց ավանդներ - €17,23 մլն.
- Զբաղիված շահույթը - €0,78 մլն.
- Մասնաճյուղեր\* - 10
- Աշխատակիցներ - 227

\* Մասնաճյուղերում ներառված է նաև գլխամասային գրասենյակը

Առէկսիմբանկ  
Ակտիվներ



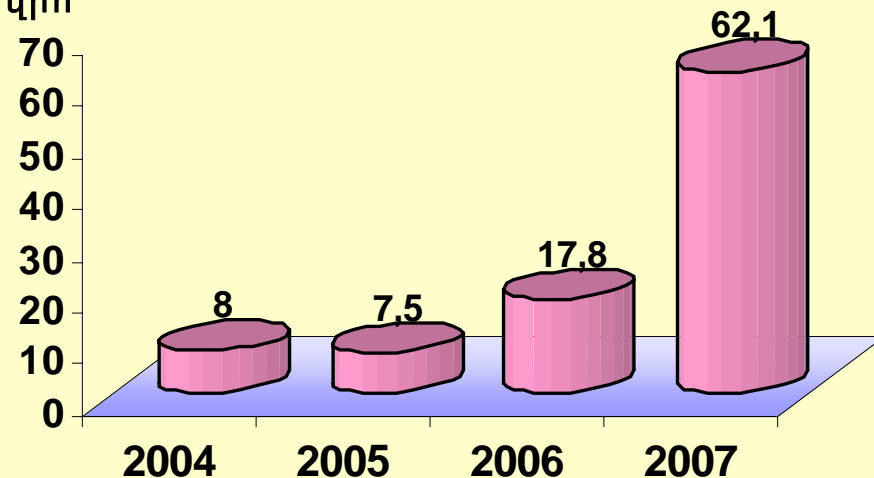
# ԱՐԱՐԱՏԲԱՆԿ ԲԲԸ

- Ընդհանուր կապիտալ - €10,31 մլն.
- Կանոնադիր կապիտալ - €8,14 մլն.
- Ակտիվներ - €62,1 մլն.
- Վարկային ներդրումներ - €20,73 մլն.
- Ներդրումներ արժեթղթերում - €21,25 մլն.
- Ընդհանուր պարտավորություններ - €51,78 մլն.
- Ֆիզիկական անձանց ավանդներ - €4,53 մլն.
- Զբաղիված շահույթը - €0,71 մլն.
- Մասնաճյուղեր\* - 15
- Աշխատակիցներ - 132

## ԱՐԱՐԱՏԲԱՆԿ Ակտիվներ

\* Մասնաճյուղերում ներառված է նաև գլխամասային գրասենյակը

Մլն. եվրո





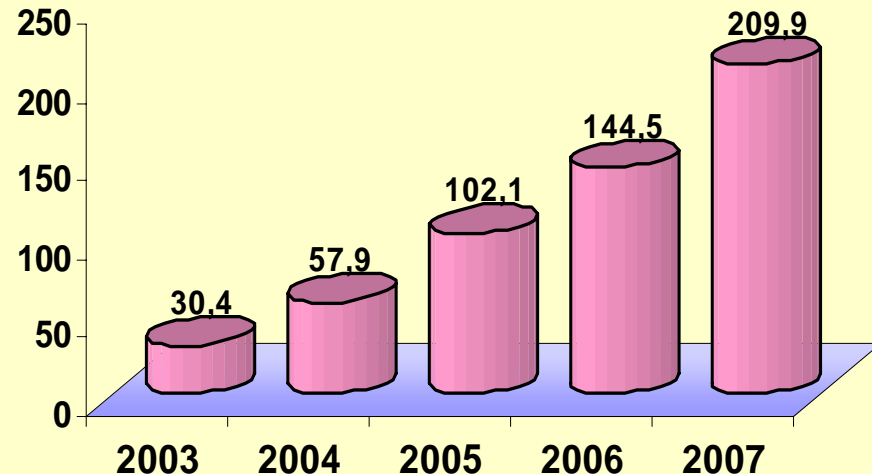
# «Արդշինհինվեստբանկ» ՓԲԸ

- Ընդհանուր կապիտալ - €41,49 մլն.
- Կանոնադիր կապիտալ - €34,71 մլն.
- Ակտիվներ - €209,92 մլն.
- Վարկային ներդրումներ - €132,94 մլն.
- Ներդրումներ արժեթղթերում - €17,45 մլն.
- Ընդհանուր պարտավորություններ - €168,43 մլն.
- Ֆիզիկական անձանց ավանդներ - €41,77 մլն.
- Զբաղիված շահույթը - €9,07 մլն.
- Մասնաճյուղեր\* - 54
- Աշխատակիցներ - 1066

\* Մասնաճյուղերում ներառված է նաև գլխամասային գրասենյակը

Արդշինհինվեստբանկ  
Ակտիվներ

Մլն. եվրո

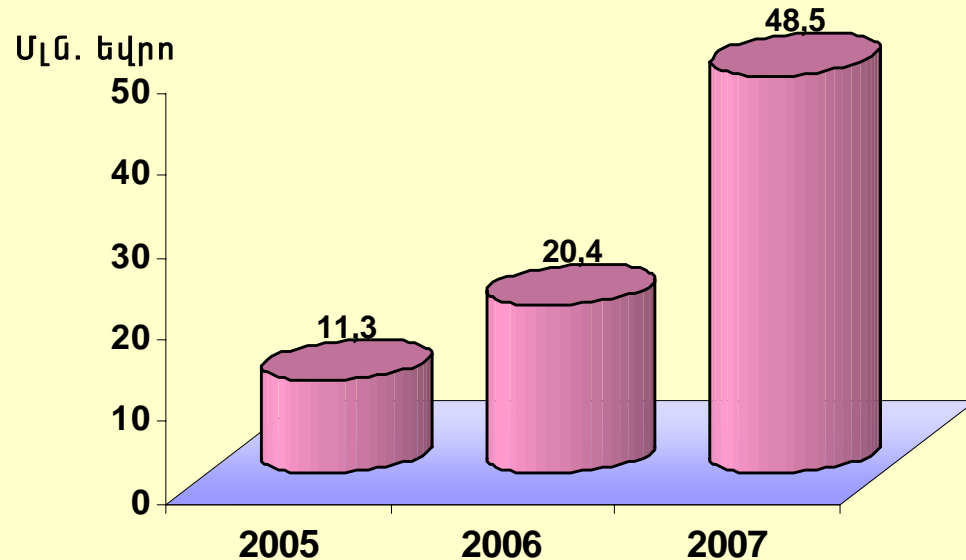


# «ԱրմՍվիսԲանկ» ՓԲԸ

- Ընդհանուր կապիտալ - €8,75 մլն.
- Կանոնադիր կապիտալ - €8,39 մլն.
- Ակտիվներ - €48,45 մլն.
- Վարկային ներդրումներ - €11,56 մլն.
- Ներդրումներ արժեթղթերուն - €7,31 մլն.
- Ընդհանուր պարտավորություններ - €39,7 մլն.
- Ֆիզիկական անձանց ավանդներ - €3,06 մլն.
- Զբաղիված շահույթը - €0,69 մլն.
- Մասնաճյուղեր\* - 1
- Աշխատակիցներ - 78

\* Մասնաճյուղերուն ներառված է նաև գլխամասային գրասենյակը

ԱրմՍվիսԲանկ  
Ակտիվներ



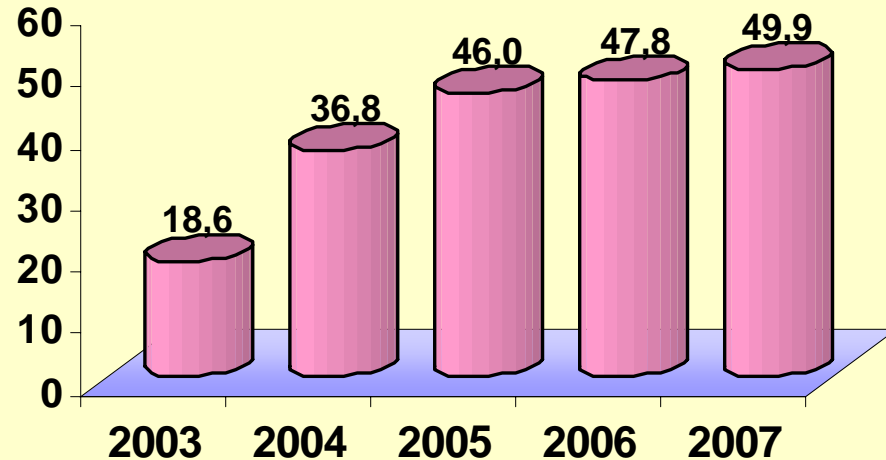
# «Արցախբանկ» ՓԲԸ

- Ընդհանուր կապիտալ - €10,19 մլն.
- Կանոնադիր կապիտալ - €5,02 մլն.
- Ակտիվներ - €49,95 մլն.
- Վարկային ներդրումներ - €30,03 մլն.
- Ներդրումներ արժեթղթերուն - €7,96 մլն.
- Ընդհանուր պարտավորություններ - €39,75 մլն.
- Ֆիզիկական անձանց ավանդներ - €6,85 մլն.
- Զբաղիված շահույթը - €2,02 մլն.
- Մասնաճյուղեր\* - 15
- Աշխատակիցներ - 317

## Արցախբանկ Ակտիվներ

Մլն. եվրո

\* Մասնաճյուղերուն ներառված է նաև գլխամասային գրասենյակը

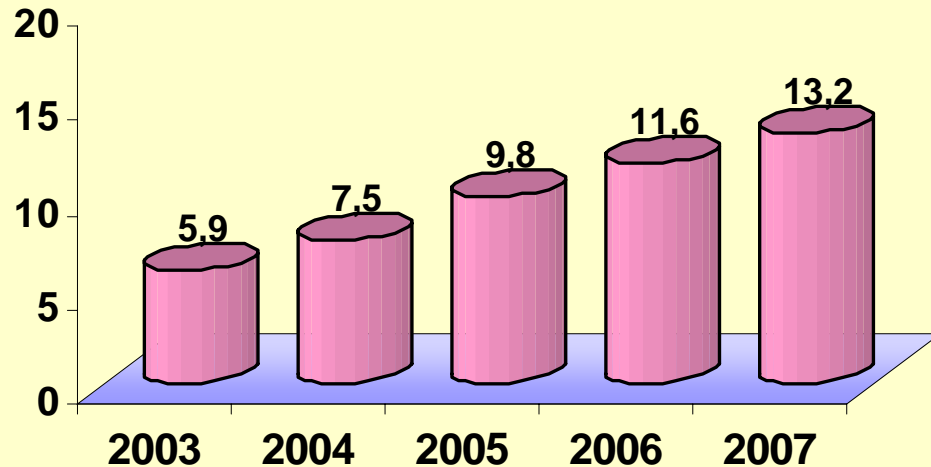


# «Բիբլիոս Բանկ Արմենիա» ՓԲԸ

- Ընդհանուր կապիտալ - €6,67 մլն.
- Կանոնադիր կապիտալ - €6,64 մլն.
- Ակտիվներ - €13,15 մլն.
- Վարկային ներդրումներ - €4,48 մլն.
- Ներդրումներ արժեթղթերում - €1,65 մլն.
- Ընդհանուր պարտավորություններ - €6,48 մլն.
- Ֆիզիկական անձանց ավանդներ - €3,32 մլն.
- Չբաշխված շահույթը - €0,01 մլն.
- Մասնաճյուղեր\* - 5
- Աշխատակիցներ - 101

Բիբլիոս Բանկ Արմենիա  
Ակտիվներ

Մլն. եվրո



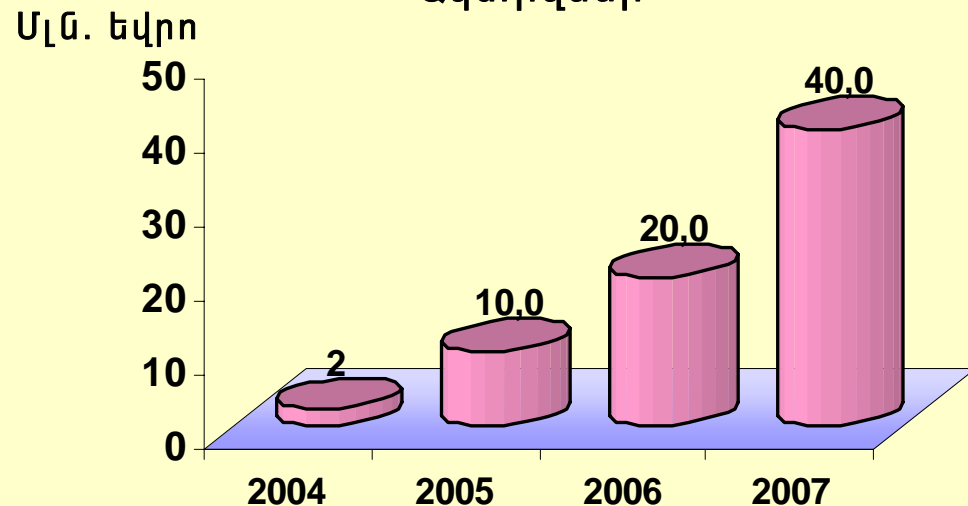
\* Մասնաճյուղերում ներառված է նաև գլխամասային գրասենյակը

# «ԲՏԱ Ինվեստբանկ» ՓԲԸ

- Ընդհանուր կապիտալ - €12,02 մլն.
- Կանոնադիր կապիտալ - €11,86 մլն.
- Ակտիվներ - €40,01 մլն.
- Վարկային ներդրումներ - €27,5 մլն.
- Ներդրումներ արժեթղթերում - €1,7 մլն.
- Ընդհանուր պարտավորություններ - €27,99 մլն.
- Ֆիզիկական անձանց ավանդներ - €1,58 մլն.
- Չբաշխված շահույթը - €0,48 մլն.
- Մասնաճյուղեր\* - 4
- Աշխատակիցներ - 159

\* Մասնաճյուղերում ներառված է նաև գլխամասային գրասենյակը

ԲՏԱ Ինվեստբանկ  
Ակտիվներ

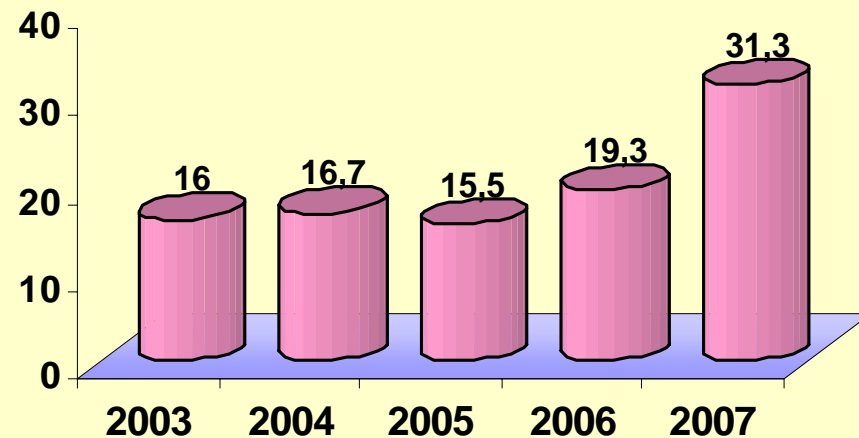


# «Զարգացման Հայկական Բանկ» ԲԲԸ

- Ընդհանուր կապիտալ - €10,53 մլն.
- Կանոնադիր կապիտալ - €9,41 մլն.
- Ակտիվներ - €31,25 մլն.
- Վարկային ներդրումներ - €14,32 մլն.
- Ներդրումներ արժեթղթերում - €5,16 մլն.
- Ընդհանուր պարտավորություններ - €20,73 մլն.
- Ֆիզիկական անձանց ավանդներ - €7,6 մլն.
- Չբաշխված շահույթը - €2,04 մլն.
- Մասնաճյուղեր\* - 3
- Աշխատակիցներ - 88

Զարգացման Հայկական Բանկ  
Ակտիվներ

Մլն. եվրո



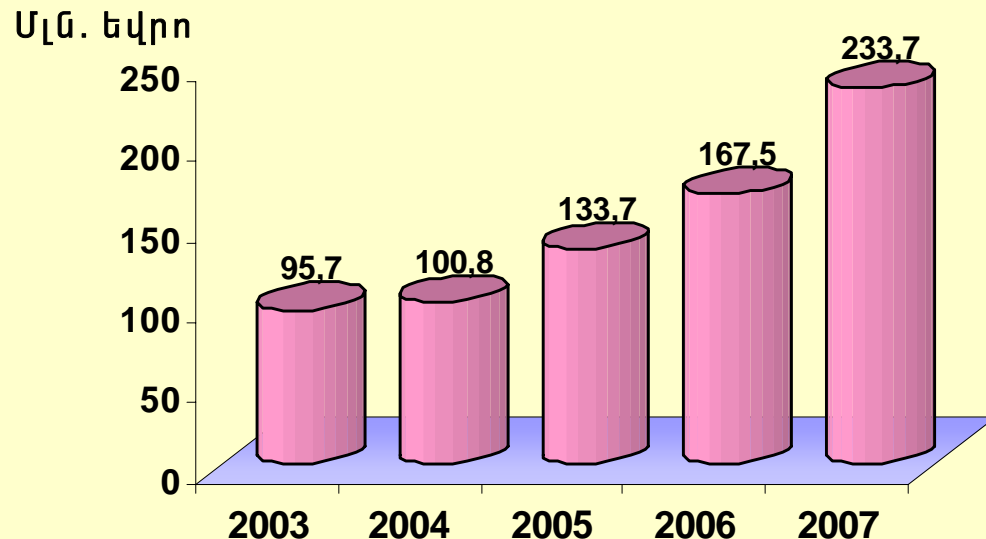
\* Մասնաճյուղերում ներառված է նաև գլխամասային գրասենյակը

# «Էյչ-Էս-Բի-Սի Բանկ Հայաստան» ՓԲԸ

- Ընդ. կապիտալ - €23,77 մլն.
- Կանոնադիր կապիտալ - €5,45 մլն.
- Ակտիվներ - €233,71 մլն.
- Վարկային ներդրումներ - €115,48 մլն.
- Ներդրումներ արժեթղթերում - €48,29 մլն.
- Ընդ. պարտավորություններ - €209,94 մլն.
- Ֆիզ. անձանց ավանդներ - €115,63 մլն.
- Զբաղիված շահույթը - €7,37 մլն.
- Մասնաճյուղեր\* - 8
- Աշխատակիցներ - 334

\* Մասնաճյուղերում ներառված է նաև գլխամասային գրասենյակը

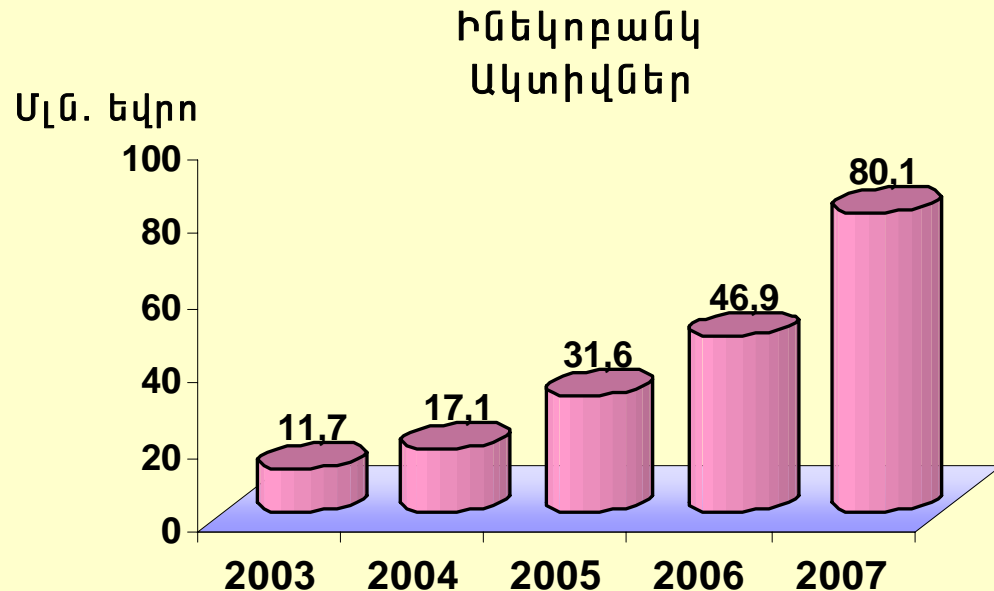
Էյչ-Էս-Բի-Սի Բանկ Հայաստան  
Ակտիվներ



# «Ինեկորբանկ» ՓԲԸ

- Ընդհանուր կապիտալ - €15,19 մլն.
- Կանոնադիր կապիտալ - €5,26 մլն.
- Ակտիվներ - €80,07 մլն.
- Վարկային ներդրումներ - €46,76 մլն.
- Ներդրումներ արժեթղթերում - €7,68 մլն.
- Ընդհանուր պարտավորություններ - €64,88 մլն.
- Ֆիզիկական անձանց ավանդներ - €20,77 մլն.
- Զբաղիված շահույթը - €2,48 մլն.
- Մասնաճյուղեր\* - 6
- Աշխատակիցներ - 258

\* Մասնաճյուղերում ներառված է նաև գլխամասային գրասենյակը



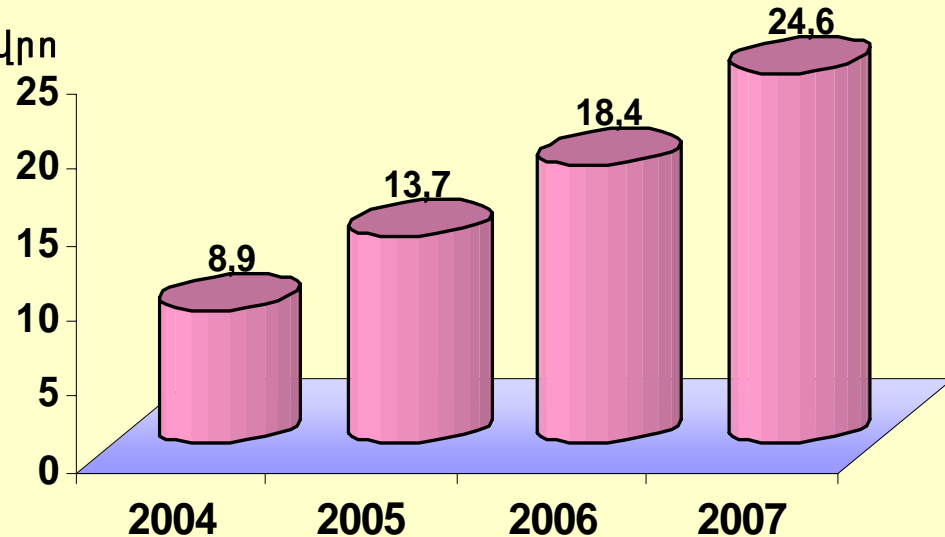


# «Կասկադ Բանկ» ՓԲԸ

- Ընդհանուր կապիտալ - €11,13 մլն.
- Կանոնադիր կապիտալ - €12,38 մլն.
- Ակտիվներ - €24,57 մլն.
- Վարկային ներդրումներ - €10,53 մլն.
- Ներդրումներ արժեթղթերում - €7,18 մլն.
- Ընդհանուր պարտավորություններ - €13,43 մլն.
- Ֆիզիկական անձանց ավանդներ - €4,07 մլն.
- Չբաշխված շահույթը – (- €0,3) մլն.
- Մասնաճյուղեր\* - 1
- Աշխատակիցներ - 81

Կասկադ Բանկ  
Ակտիվներ

Մլն. եվրո

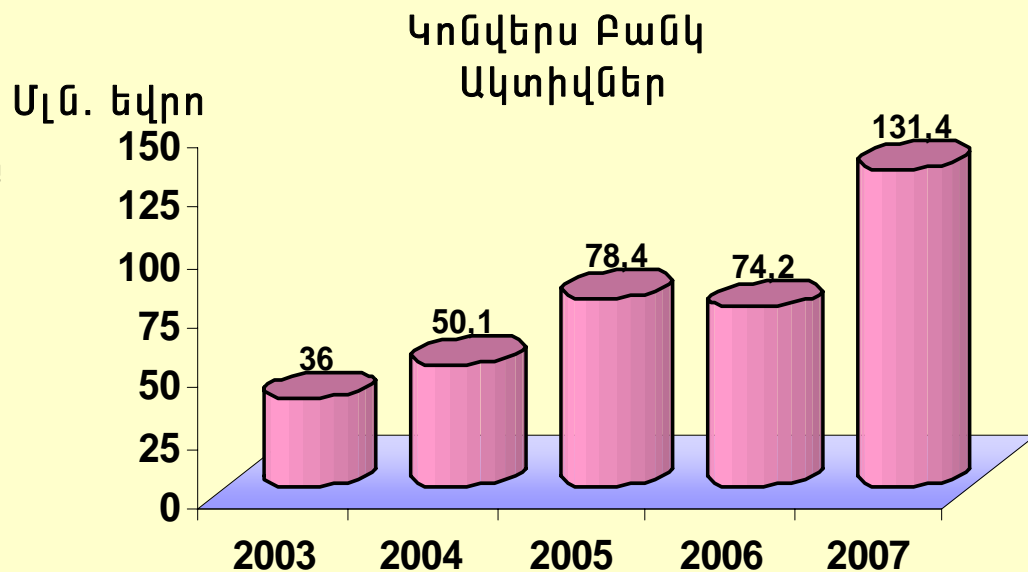


\* Մասնաճյուղերում ներառված է նաև գլխամասային գրասենյակը

# «Կոնվերս Բանկ» ՓԲԸ

- Ընդհանուր կապիտալ - €24,51 մլն.
- Կանոնադիր կապիտալ - €2,9 մլն.
- Ակտիվներ - €131,44 մլն.
- Վարկային ներդրումներ - €67,31 մլն.
- Ներդրումներ արժեթղթերում - €11,62 մլն.
- Ընդհանուր պարտավորություններ - €106,93 մլն.
- Ֆիզիկական անձանց ավանդներ - €26,77 մլն.
- Զբաղիված շահույթը - €3,07 մլն.
- Մասնաճյուղեր\* - 24
- Աշխատակիցներ - 372

\* Մասնաճյուղերում ներառված է նաև գլխամասային գրասենյակը



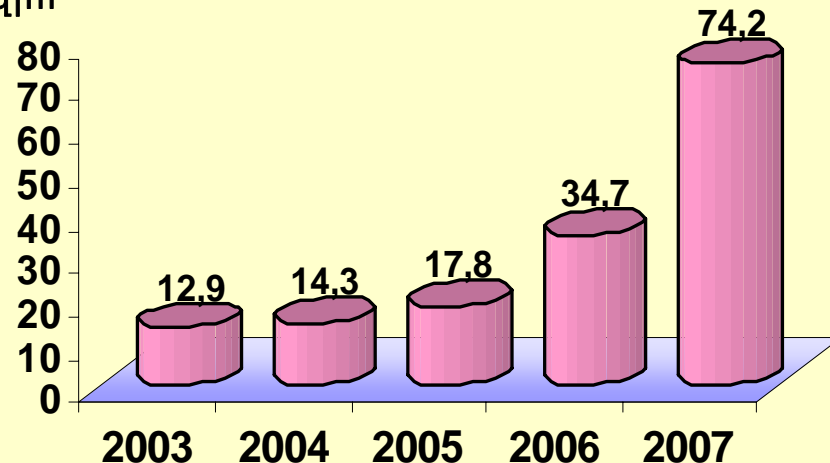
# «Հայբիզնեսբանկ» ՓԲԸ

- Ընդհանուր կապիտալ - €13,63 մլն.
- Կանոնադիր կապիտալ - €11,19 մլն.
- Ակտիվներ - €74,2 մլն.
- Վարկային ներդրումներ - €35,77 մլն.
- Ներդրումներ արժեթղթերում - €11,54 մլն.
- Ընդհանուր պարտավորություններ - €60,57 մլն.
- Ֆիզիկական անձանց ավանդներ - €12,29 մլն.
- Չբաշխված շահույթը - €1,73 մլն.
- Մասնաճյուղեր\* - 13
- Աշխատակիցներ - 226

\* Մասնաճյուղերում ներառված է նաև գլխամասային գրասենյակը

Հայբիզնեսբանկ  
Ակտիվներ

Մլն. եվրո



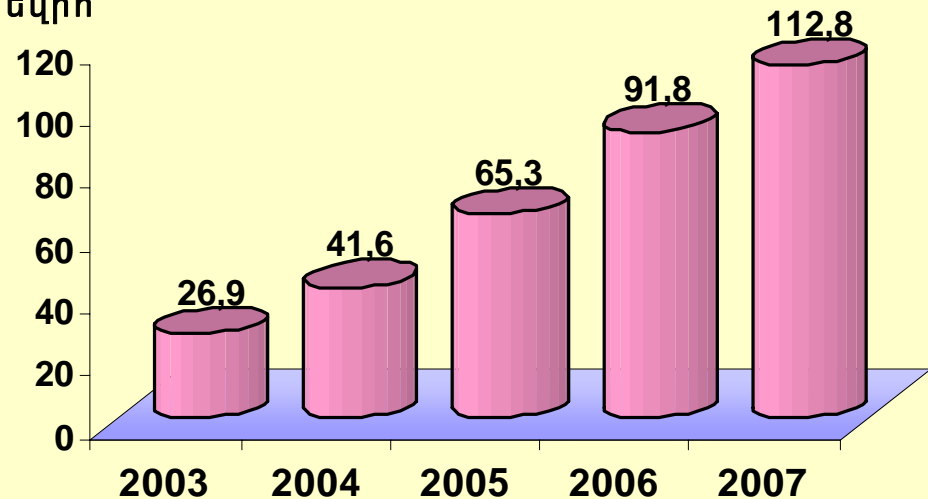
# «Հայէկոնոմբանկ» ԲԲԸ

- Ընդհանուր կապիտալ - €18,97 մլն.
- Կանոնադիր կապիտալ - €5,22 մլն.
- Ակտիվներ - €112,83 մլն.
- Վարկային ներդրումներ - €63,74 մլն.
- Ներդրումներ արժեթղթերում - €8,87 մլն.
- Ընդհանուր պարտավորություններ - €93,86 մլն.
- Ֆիզիկական անձանց ավանդներ - €22,71 մլն.
- Զբաղիված շահույթը - €4,2 մլն.
- Մասնաճյուղեր\* - 46
- Աշխատակիցներ - 668

Հայէկոնոմբանկ  
Ակտիվներ

Մլն. եվրո

\* Մասնաճյուղերում ներառված է նաև գլխամասային գրասենյակը

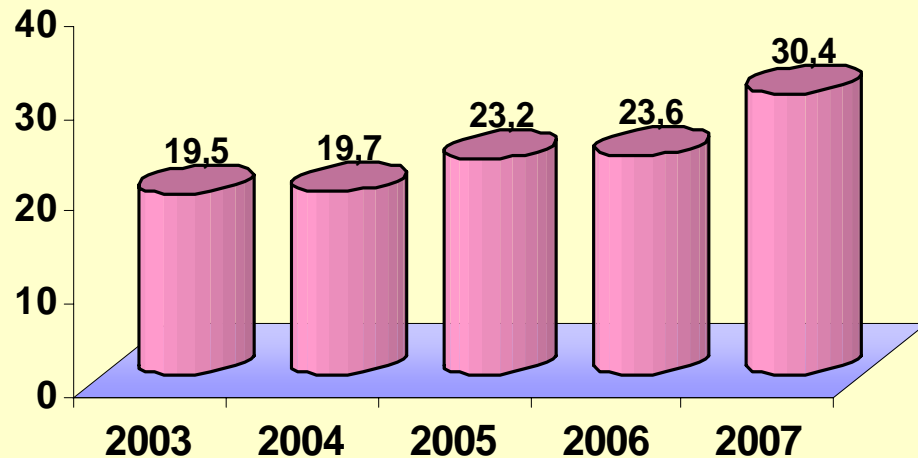


# «Հայներարտբանկ» ՓԲԸ

- Ընդհանուր կապիտալ - €7,7 մլն.
- Կանոնադիր կապիտալ - €4,54 մլն.
- Ակտիվներ - €30,36 մլն.
- Վարկային ներդրումներ - €8,89 մլն.
- Ներդրումներ արժեթղթերում - €8,92 մլն.
- Ընդհանուր պարտավորություններ - €22,66 մլն.
- Ֆիզիկական անձանց ավանդներ - €3,56 մլն.
- Զբաղիչված շահույթը - €0,36 մլն.
- Մասնաճյուղեր\* - 1
- Աշխատակիցներ – 58

Հայներարտբանկ  
Ակտիվներ

Մլն. եվրո



\* Մասնաճյուղերում ներառված է նաև գլխամասային գրասենյակը

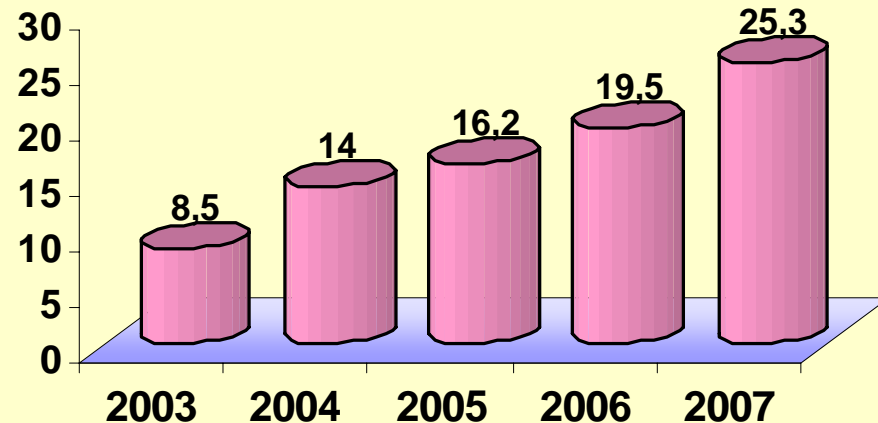
# «Մելլաթ Բանկ» ՓԲԸ

- Ընդհանուր կապիտալ - €8,77 մլն.
- Կանոնադիր կապիտալ - €7,88 մլն.
- Ակտիվներ - €25,25 մլն.
- Վարկային ներդրումներ - €8,95 մլն.
- Ներդրումներ արժեթղթերում - €9,28 մլն.
- Ընդհանուր պարտավորություններ - €16,48 մլն.
- Ֆիզիկական անձանց ավանդներ - €3,74 մլն.
- Զբաղիված շահույթը - €0,74 մլն.
- Մասնաճյուղեր\* - 1
- Աշխատակիցներ - 37

Մելլաթ Բանկ  
Ակտիվներ

\* Մասնաճյուղերում ներառված է նաև գլխամասային գրասենյակը

Մլն. եվրո

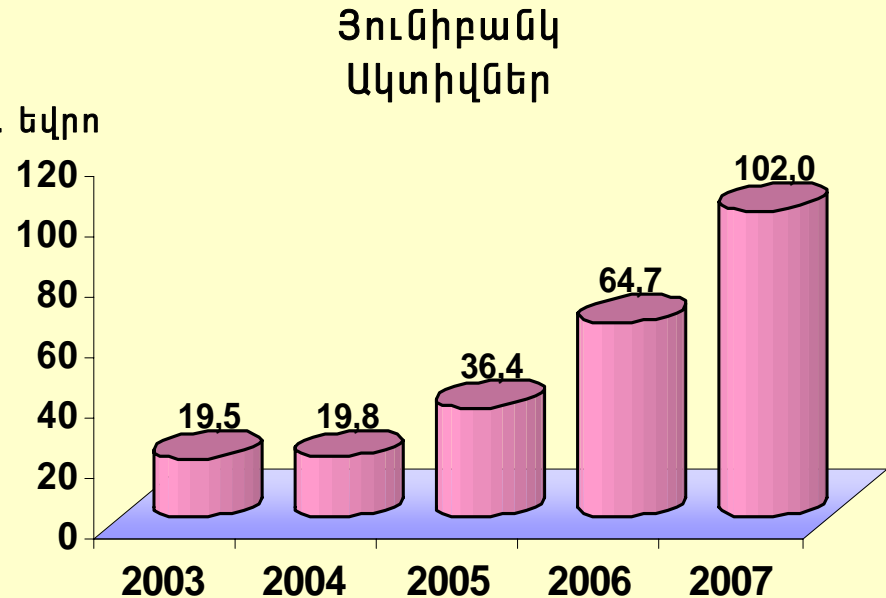


# «Յուլնիբանկ» ՓԲԸ

- Ընդհանուր կապիտալ - €15,68 մլն.
- Կանոնադիր կապիտալ - €12,53 մլն.
- Ակտիվներ - €102,03 մլն.
- Վարկային ներդրումներ - €66,24 մլն.
- Ներդրումներ արժեթղթերում - €7,4 մլն.
- Ընդհանուր պարտավորություններ - €86,34 մլն.
- Ֆիզիկական անձանց ավանդներ - €59,59 մլն.
- Չբաշխված շահույթը - €0,78 մլն.
- Մասնաճյուղեր\* - 30
- Աշխատակիցներ - 499

\* Մասնաճյուղերում ներառված է նաև գլխամասային գրասենյակը

Մլն. եվրո

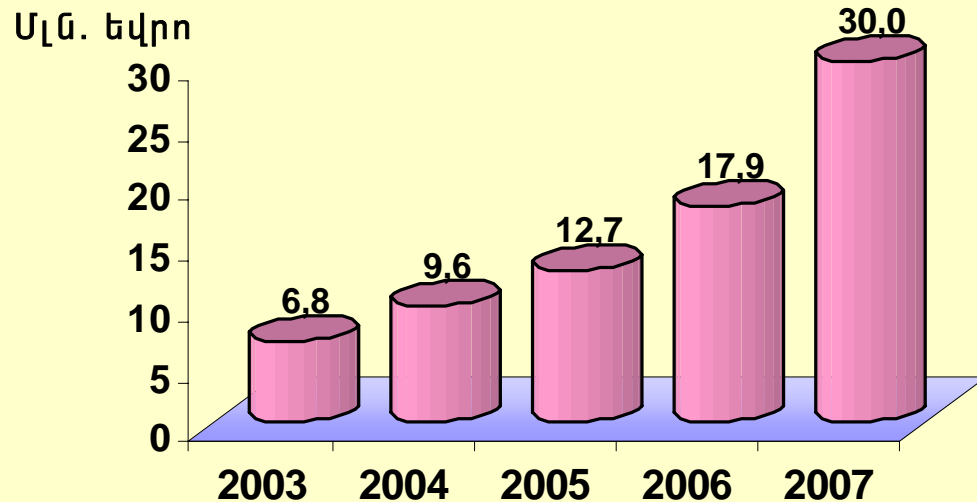


# «Պրոմեթեյ Բանկ» ՍՊԸ

- Ընդհանուր կապիտալ - €18,26 մլն.
- Կանոնադիր կապիտալ - €16,11 մլն.
- Ակտիվներ - €29,98 մլն.
- Վարկային ներդրումներ - €13,57 մլն.
- Ներդրումներ արժեթղթերում - €6,27 մլն.
- Ընդհանուր պարտավորություններ - €11,72 մլն.
- Ֆիզիկական անձանց ավանդներ - €3,6 մլն.
- Զբաղիված շահույթը - €0,83 մլն.
- Մասնաճյուղեր\* - 4
- Աշխատակիցներ - 101

\* Մասնաճյուղերում ներառված է նաև գլխամասային գրասենյակը

Պրոմեթեյ Բանկ  
Ակտիվներ



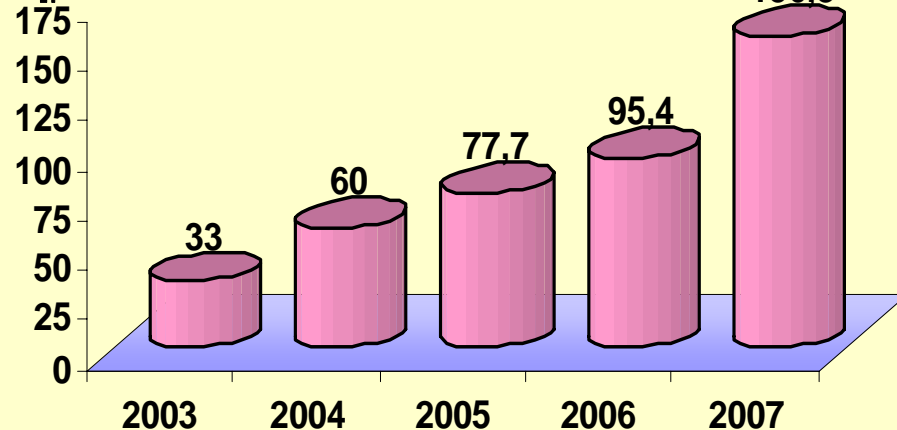


# «ՎՏԲ Հայաստան Բանկ» ՓԲԸ

- Ընդհանուր կապիտալ - €46,33 մլն.
- Կանոնադիր կապիտալ - €31,11 մլն.
- Ակտիվներ - €156,83 մլն.
- Վարկային ներդրումներ - €92,54 մլն.
- Ներդրումներ արժեթղթերուն - €14,62 մլն.
- Ընդհանուր պարտավորություններ - €110,5 մլն.
- Ֆիզիկական անձանց ավանդներ - €33,8 մլն.
- Զբաղիված շահույթը - €1,7 մլն.
- Մասնաճյուղեր\* - 89
- Աշխատակիցներ - 964

ՎՏԲ Հայաստան Բանկ  
Ակտիվներ

Մլն. եվրո



\* Մասնաճյուղերուն ներառված է նաև գլխամասային գրասենյակը

Շնորհակալություն ու շաղիթյան համար !!!

**Շնորհակալություն ու շաղիթյան համար !!!**