

# Հայաստանի բանկային համակարգը

2009-ի դեկտեմբերի 31-ի դրությամբ

Հայաստանի բանկերի միություն  
Հայաստան, Երևան  
Ապրիլ/2010

# Հիմնական ցուցանիշները

- ✓ Ընդհանուր կապիտալ – €528.94 մլն *(286,807.5 մլն դրամ)*
- ✓ Ընդհանուր ակտիվներ – €2,482.54 մլն *(1,346,105.0 մլն դրամ)*
- ✓ Ընդհանուր վարկեր – €1,435.15 մլն *(778,182.7 մլն դրամ)*
- ✓ Ընդհանուր պարտավորություններ – €1,953.59 մլն *(1,059,297.4 մլն դրամ)*
- ✓ Ֆիզիկական անձանց ավանդները – €626.11 մլն *(339,493.6 մլն դրամ)*
  
- Բանկերի թիվը – 22
- Մասնաճյուղերի թիվը\* – 410
- Աշխատակիցների թիվը – 8402

- Ցուցանիշները հաշվարկված են ՀՀ կենտրոնական բանկի կողմից ներկայացված **30.12.2009**-ի դրությամբ շուկայում ձևավորված եվրոյի միջին փոխարժեքի համաձայն **1 Եվրո = 542.23** դրամ

\* Մասնաճյուղերի ընդհանուր թվի մեջ ներառված է նաև գլխամասային գրասենյակներ ընդհանուր թիվը

# ՀՀ բանկային համակարգի մակրոտնտեսական բնութագրիչները

Հ/Հ	Տնտեսությունում ՀՀ բանկային համակարգի դերը բնութագրող ցուցանիշները	01.01.2007թ.	01.01.2008թ.	01.01.2009թ.	01.01.2010թ.
1	Ընդհանուր ակտիվների հարաբերությունը ՀՆԱ-ին, %	20.4	25.0	28.4	42.5
2	Ընդհանուր վարկային ներդրումների հարաբերությունը ՀՆԱ-ին, %	9.5	13.6	17.7	24.6
3	Ընդհանուր կապիտալի հարաբերությունը ՀՆԱ-ին, %	4.5	5.3	6.5	9.1
4	Ֆիզիկական անձանց ավանդների հարաբերությունը ՀՆԱ-ին, %	5.4	6.3	6.4	10.7

# Հիմնական ցուցանիշները

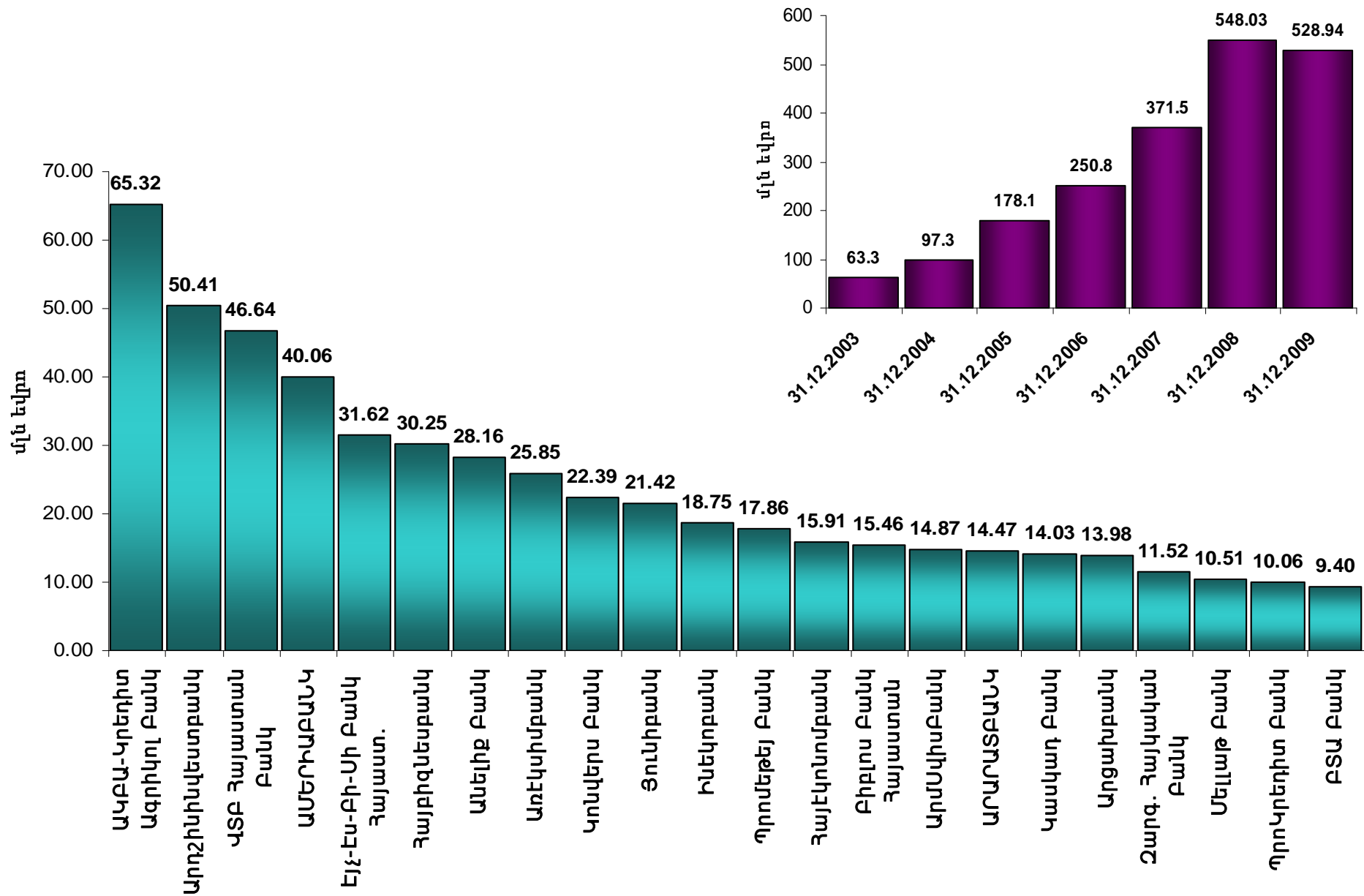
## Եկամտաբերության ցուցանիշները

- ✓ Ակտիվների շահութաբերության մակարդակը (**ROA**) – 1.26 %
- ✓ Կապիտալի եկամտաբերության մակարդակը (**ROE**) – 6.08%

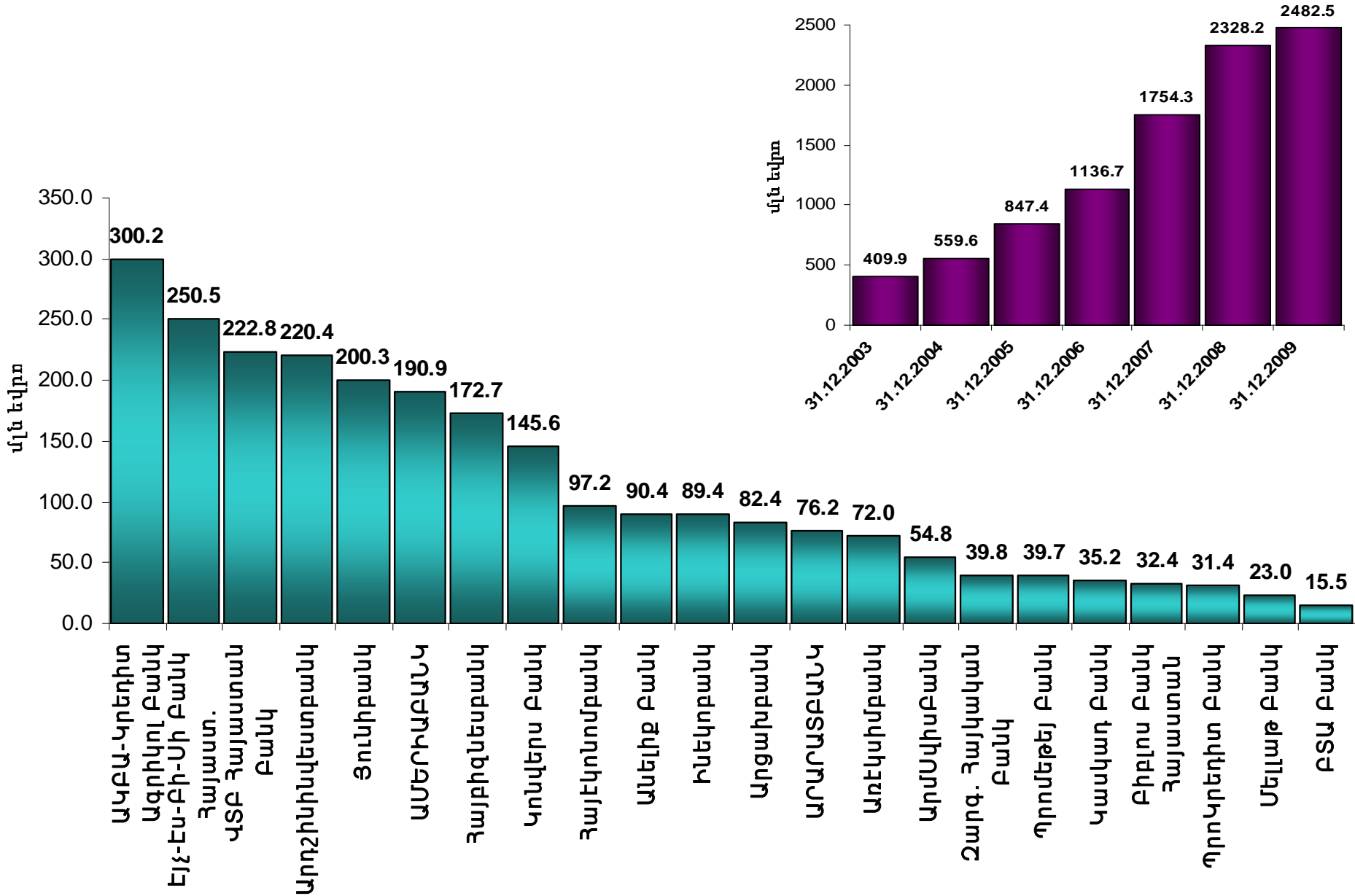
## Կապիտալացման ցուցանիշները

- Ընդ. կապիտալ/ընդ. ակտիվներ – 21.31%
- Ընդ. կապիտալ/ընդ. պարտավորություններ - 27.08%

# Ընդհանուր կապիտալ

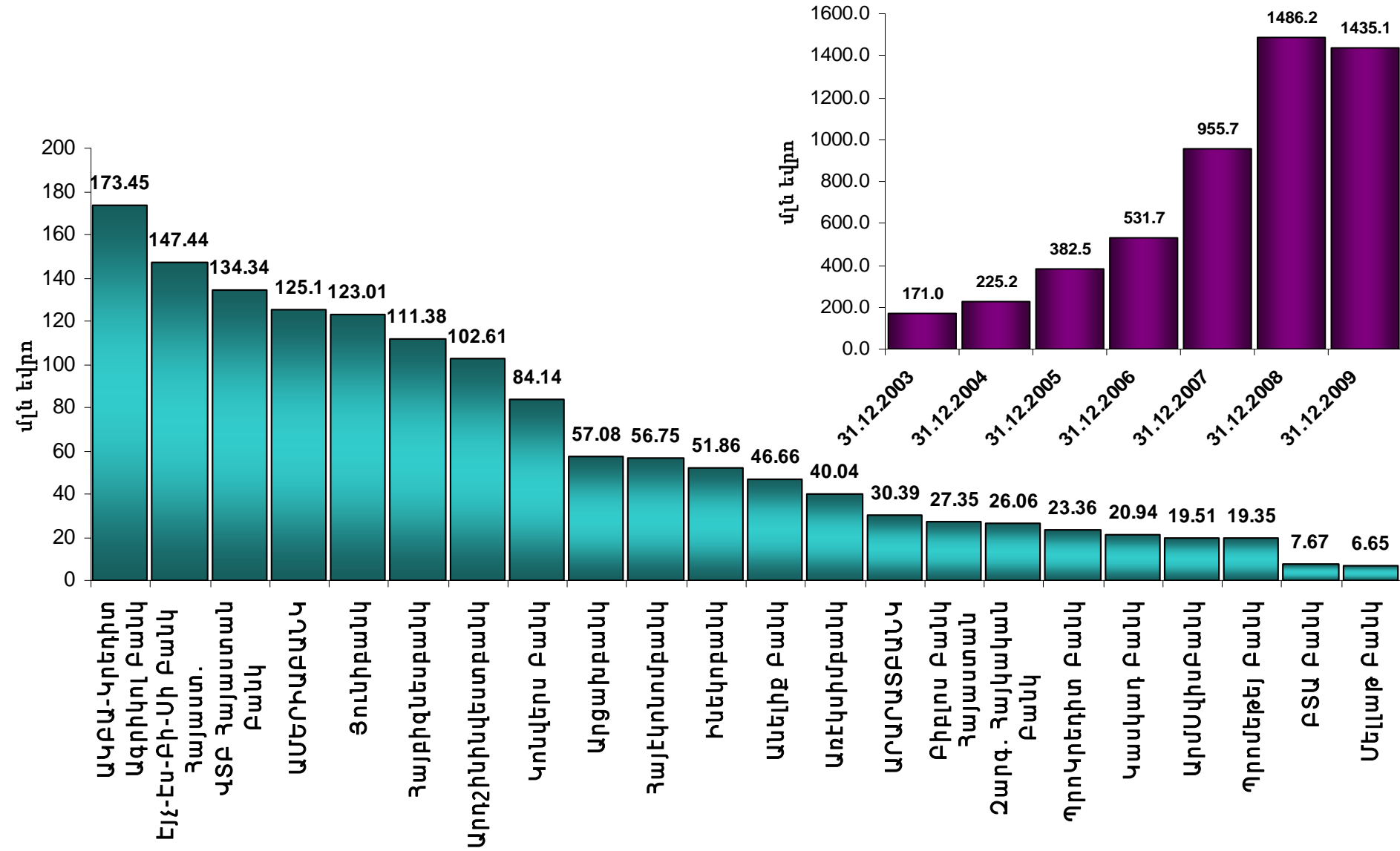


# Ընդհանուր ակտիվները

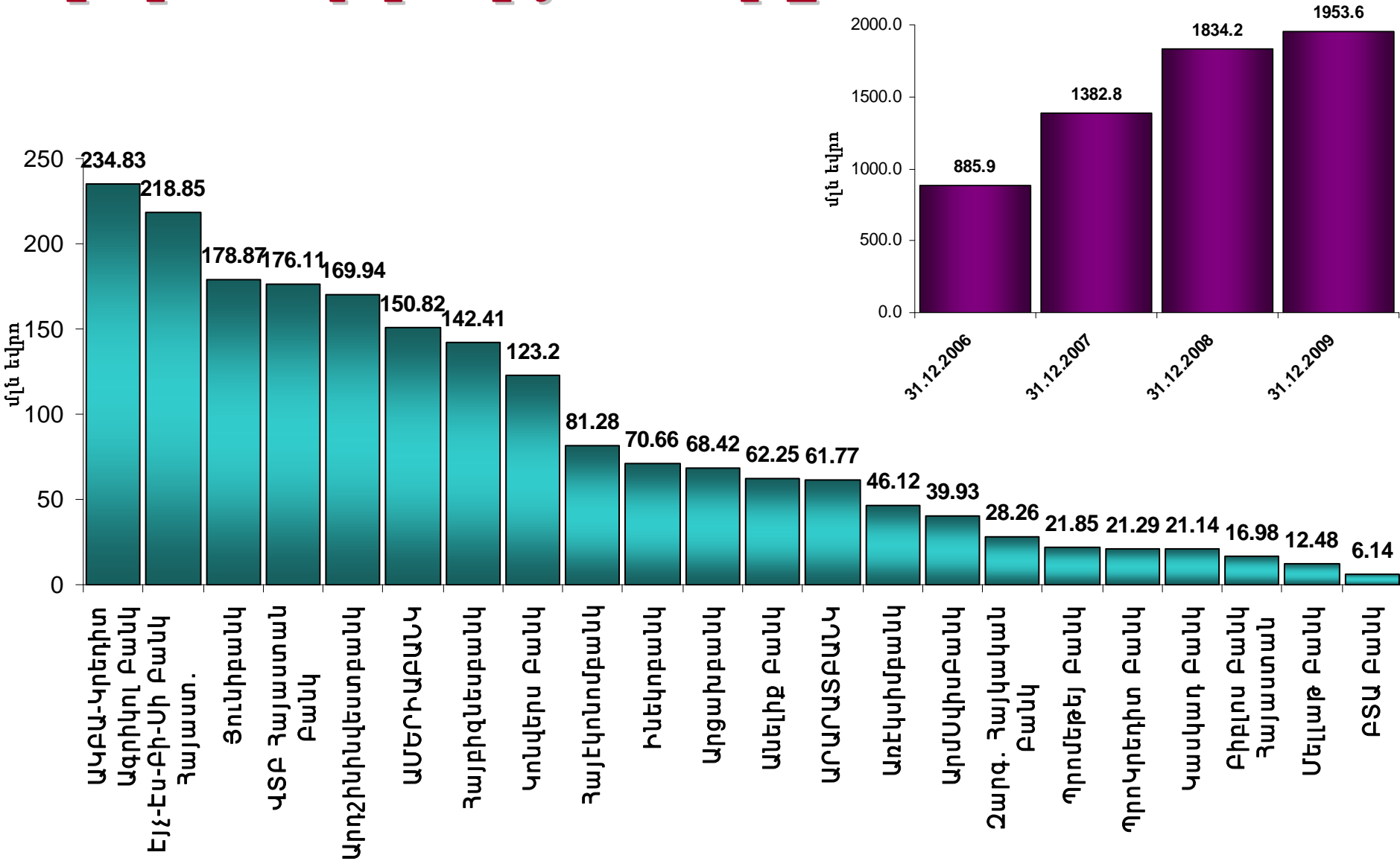


# Ընդհանուր

## վարկային ներդրումները

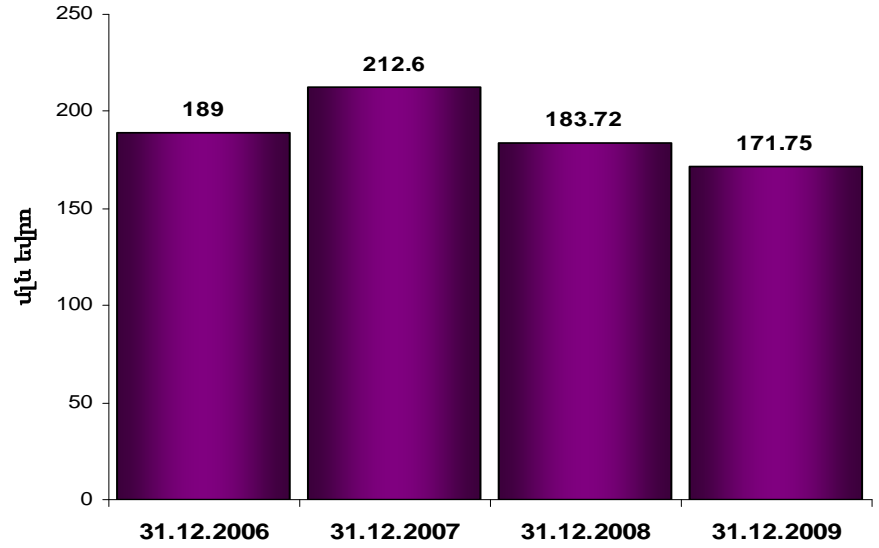
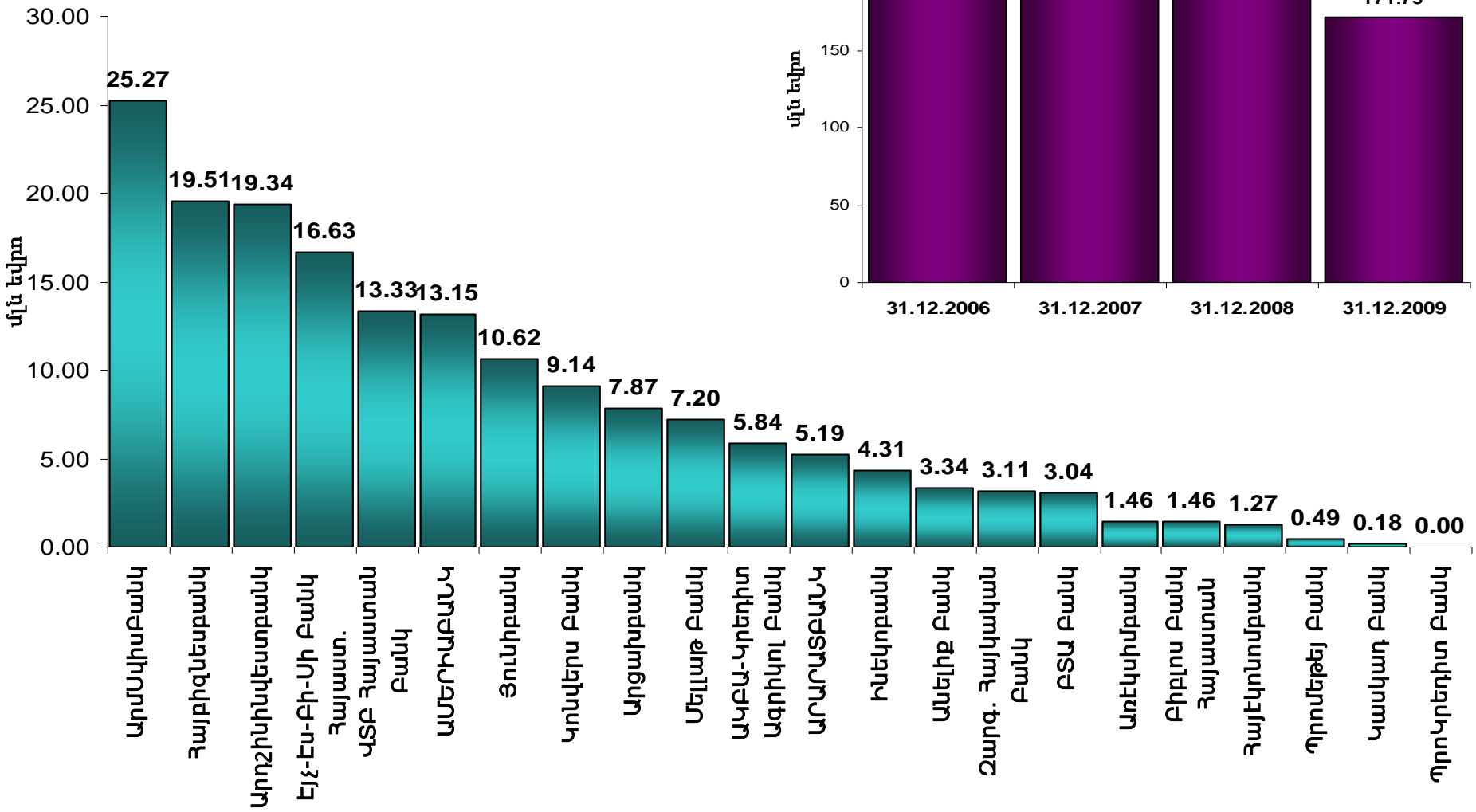


# Ընդհանուր պարտավորությունները

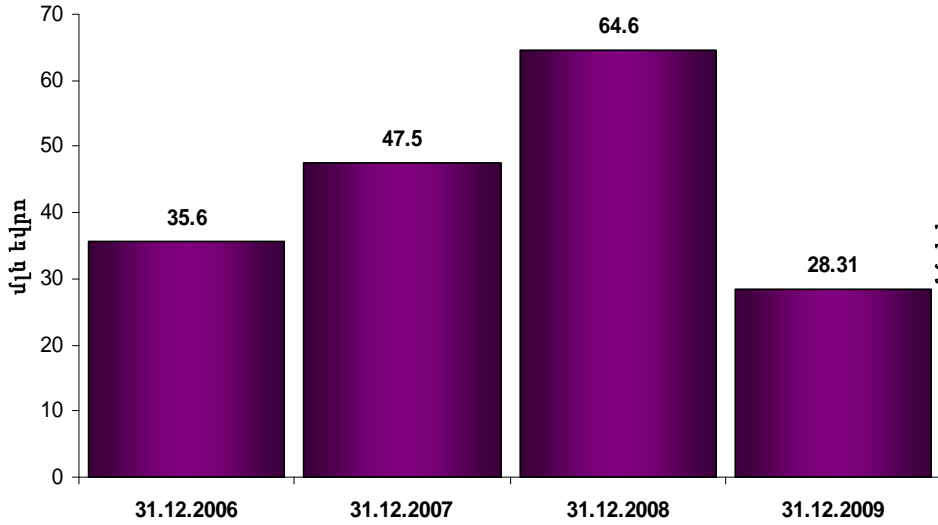




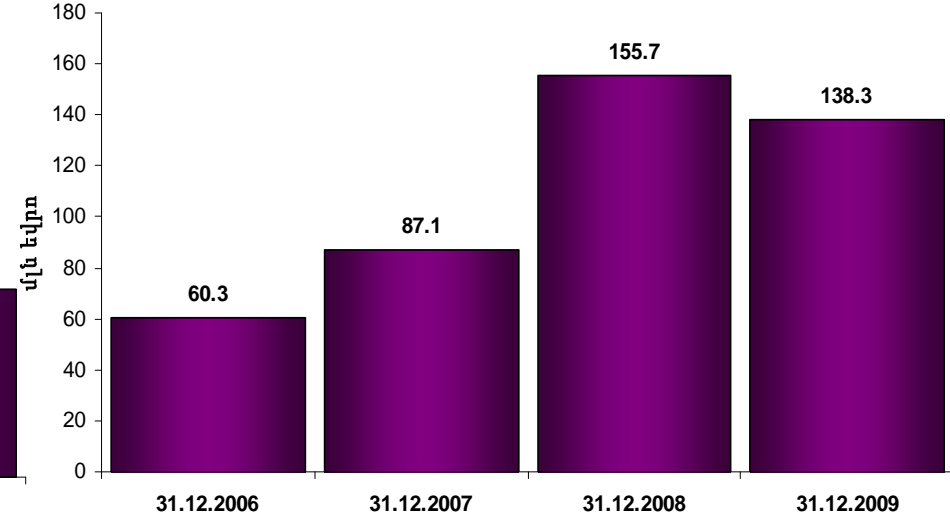
# Ներդրումներն արժեթղթերում



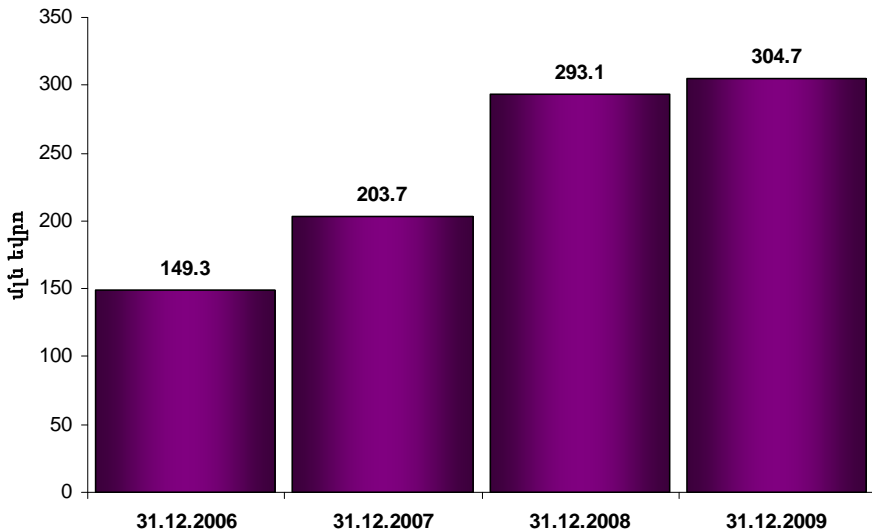
## Չբաշխված շահույթ



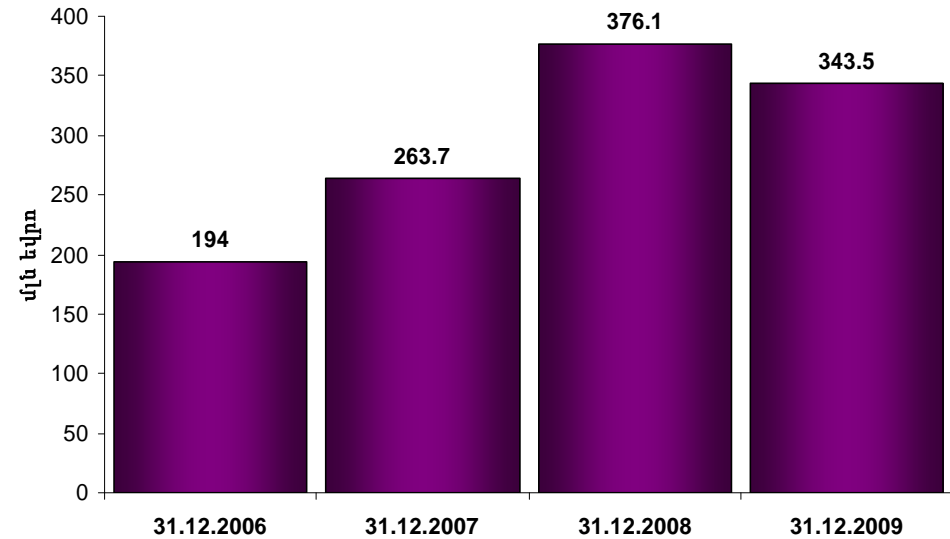
## Կուտակված շահույթ



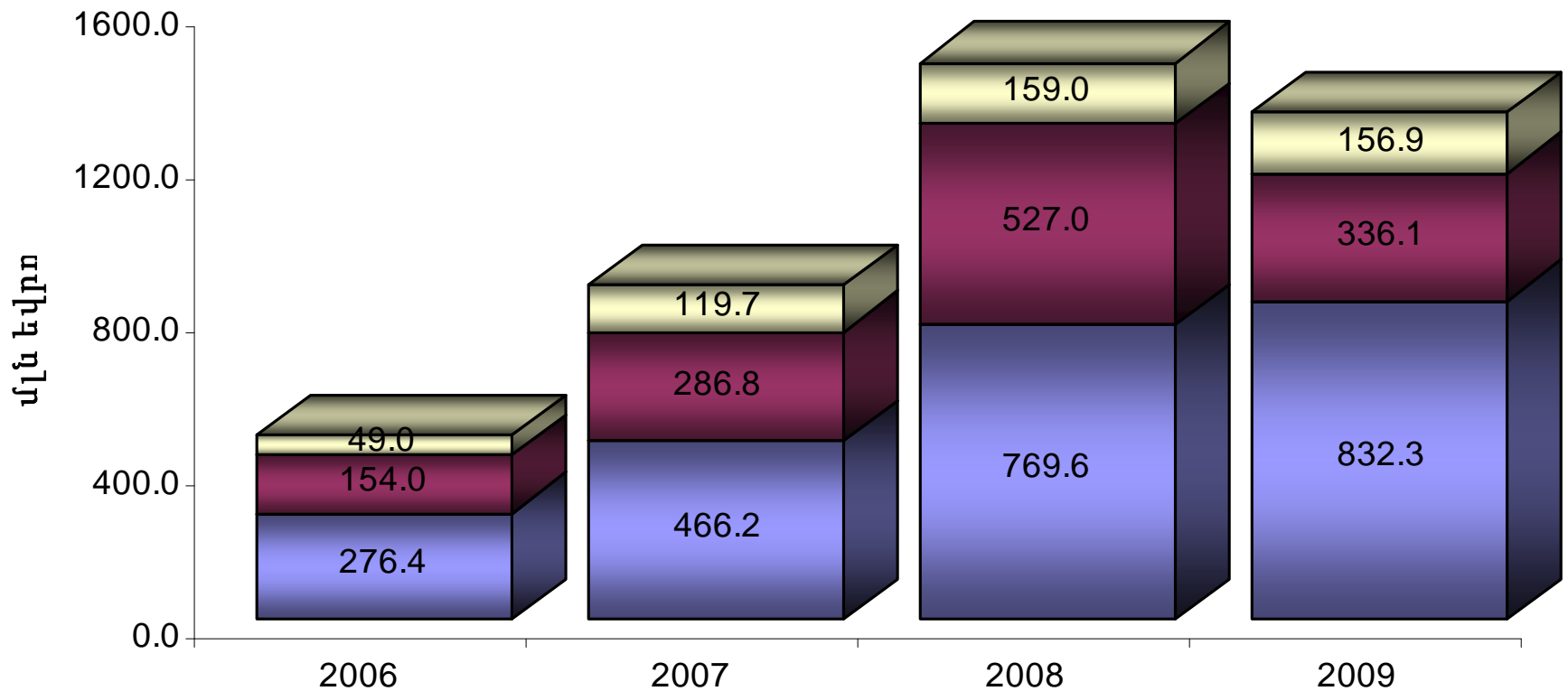
## Ընդհանուր ծախսեր



## Ընդհանուր եկամուտներ\*


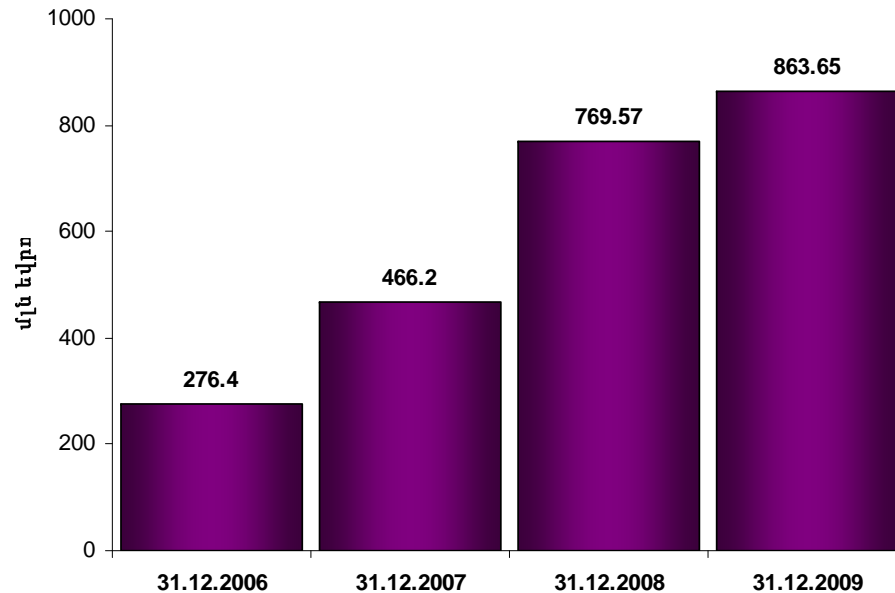


# Վարկային պորտֆելի կառուցվածքը ըստ տարիների

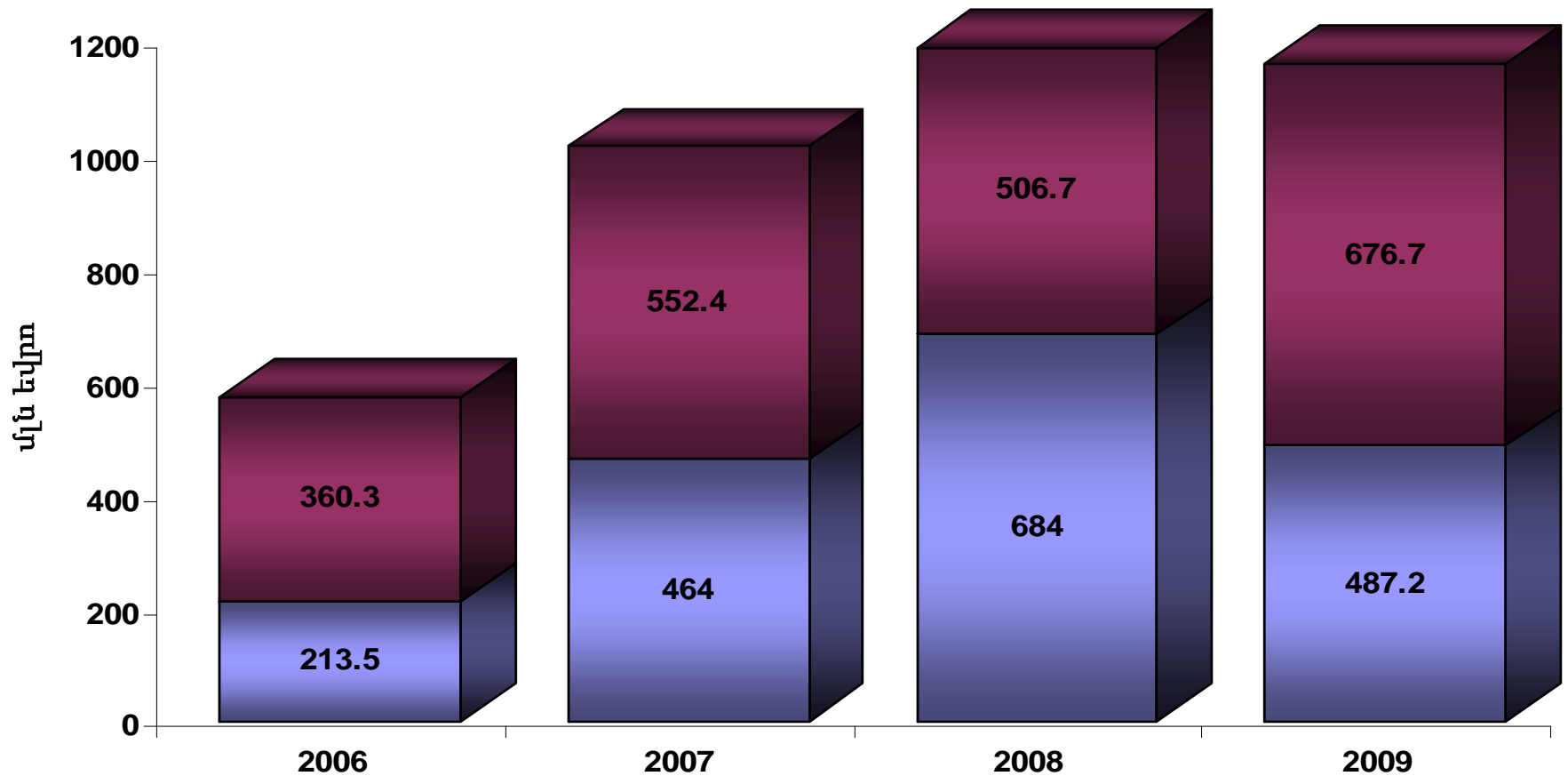


■ Տնտեսությանը տրված վարկեր ■ Սպառողական Վարկեր ■ Հիփոթեքայի վարկեր

# Տնտեսությանը տրված վարկերը



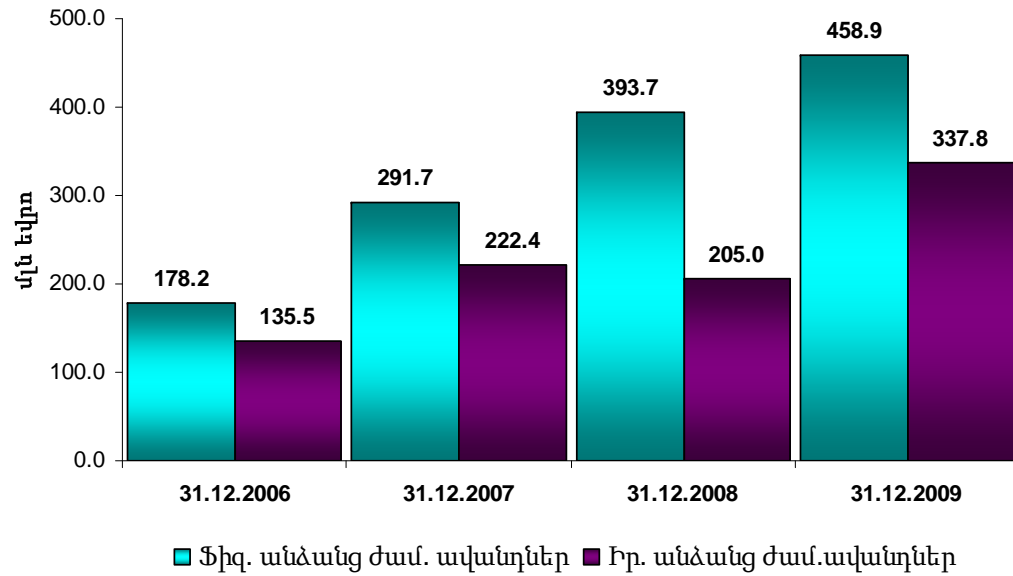
# Ավանդներ և բանկային հաշիվներ



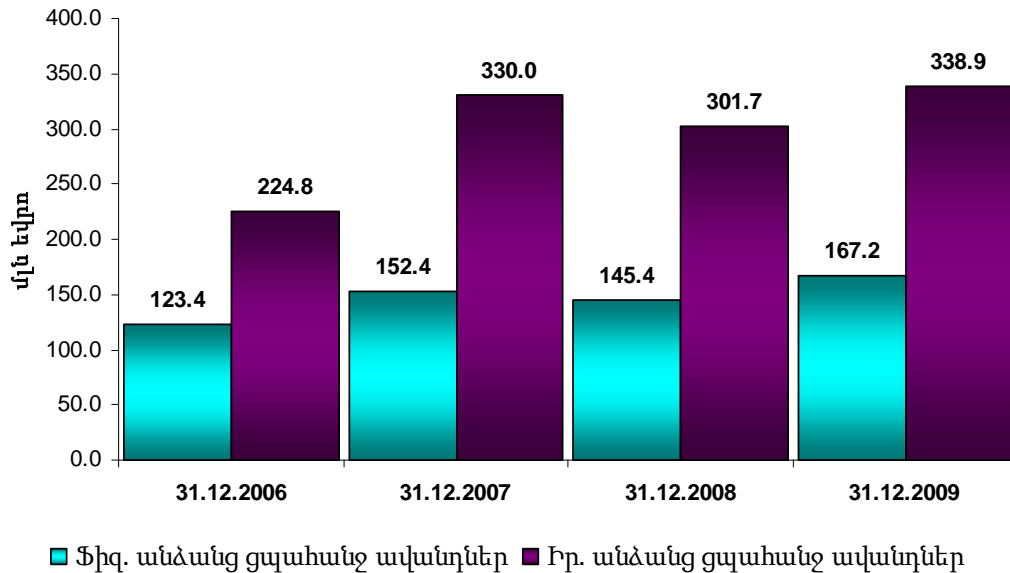
■ Ծիզիկական անձանց ավանդներ և հաշիվներ ■ Իրավաբանական անձանց ավանդներ և հաշիվներ

# Ավանդներ

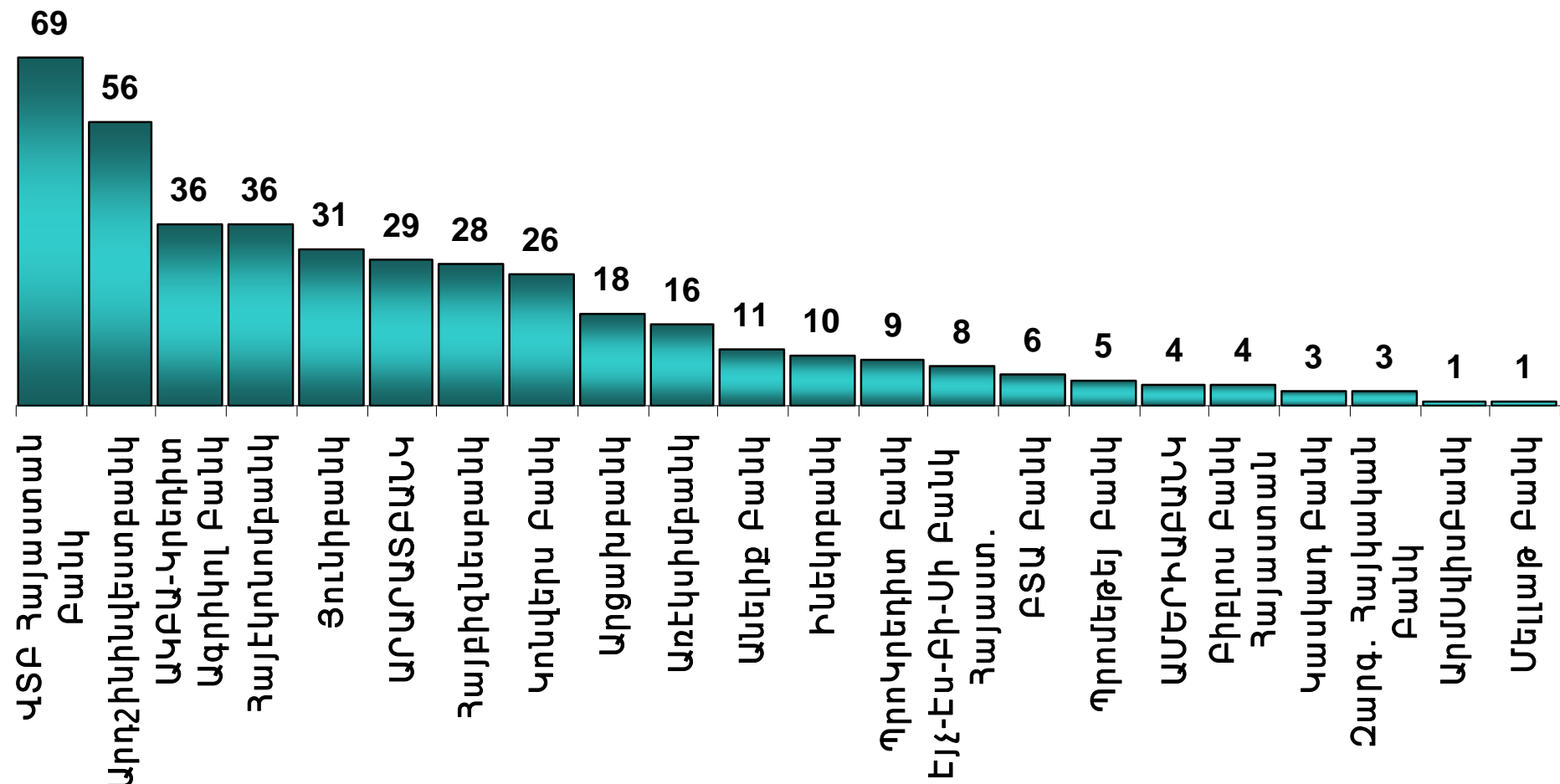
## Ժամկետային ավանդներ



## Ցլահանջ ավանդներ

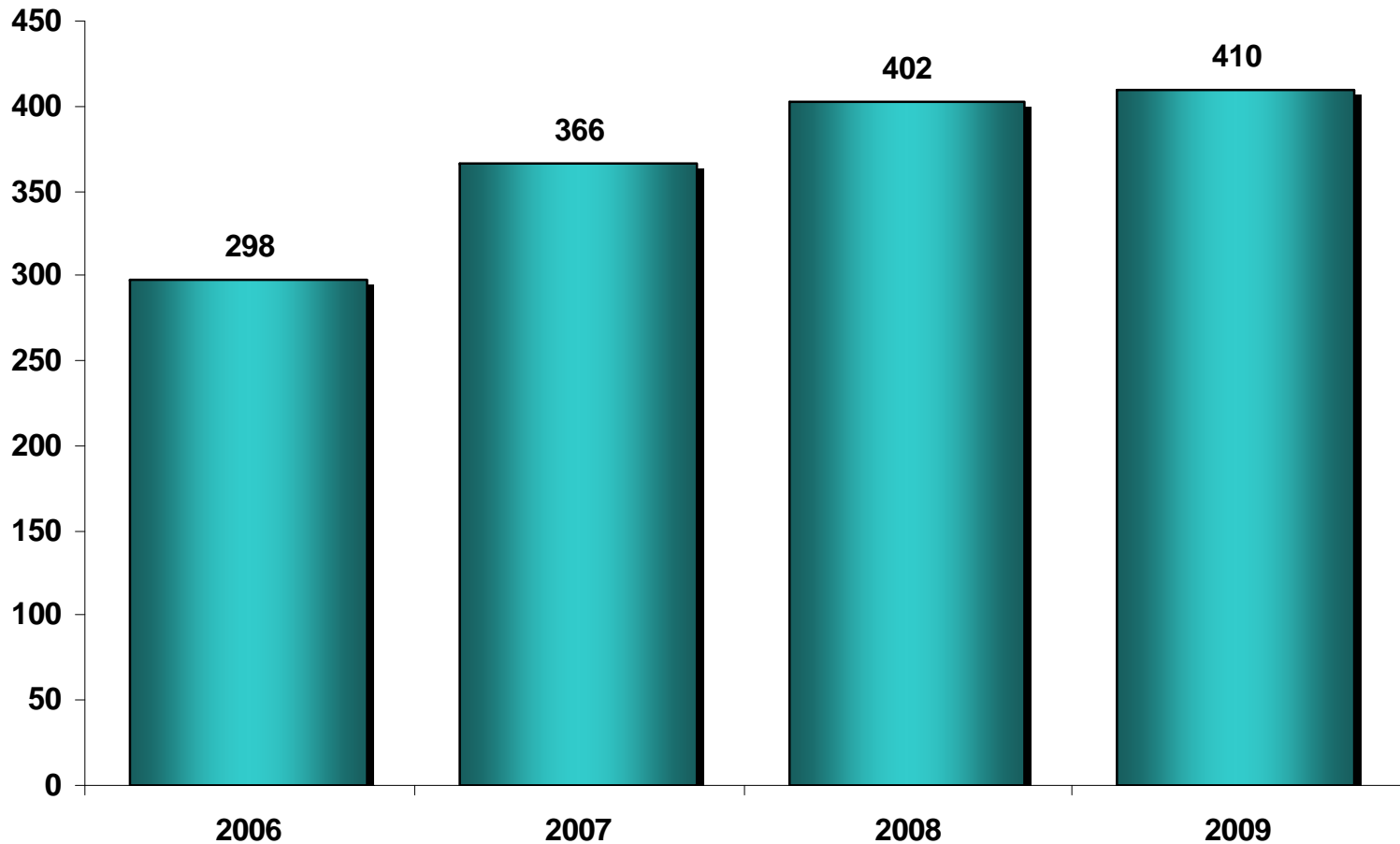


# Բանկերի մասնաճյուղերի ընդհանուր թիվը 31.12.2009-ի դրությամբ



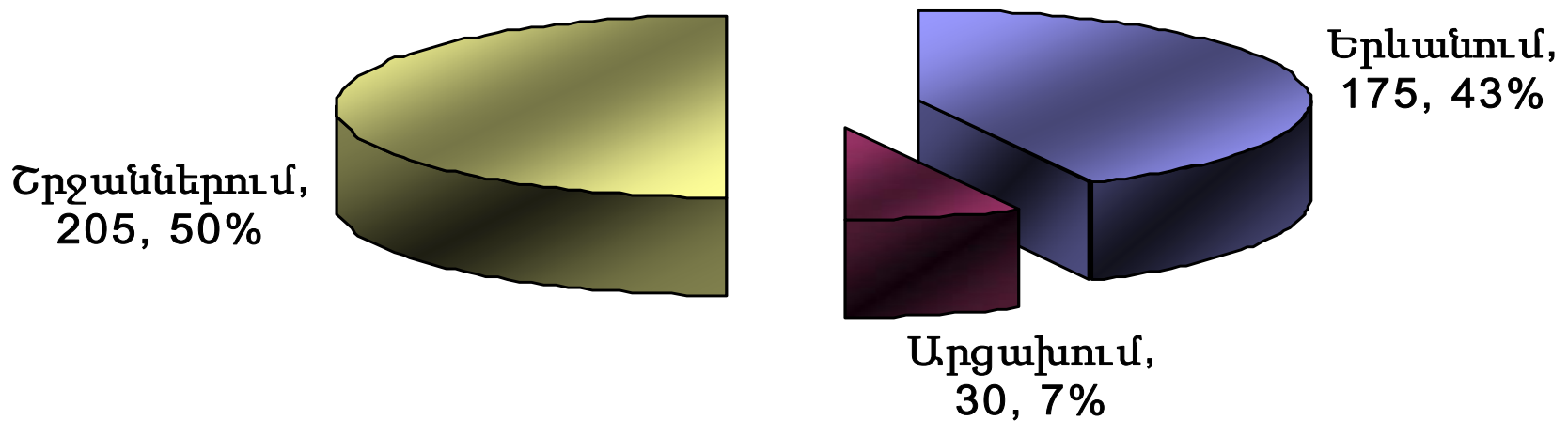
*ներառյալ բանկերի գլխամասերը  
(մասնաճյուղերի ընդհանուր թիվը-410)*

# Բանկերի մասնաձյուղերի ընդհանուր թիվը ըստ տարիների





# Բանկերի մասնաճյուղերի տեղաբաշխվածությունը



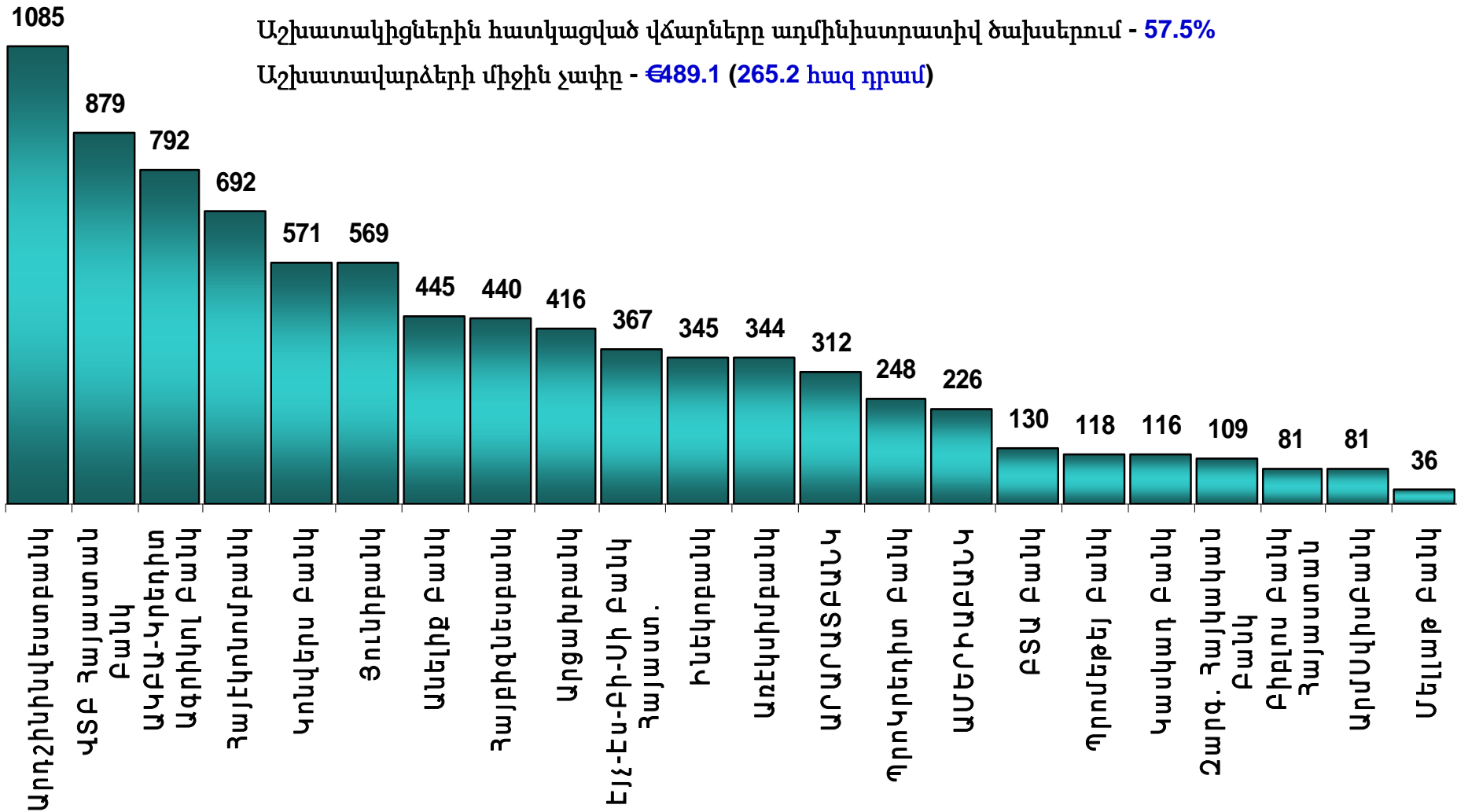
# Բանկերի աշխատակիցների միջին թիվը

Աշխատակիցների ընդհանուր թիվը - **8185**

Մեկ աշխատակցի ապահովված միջին շահույթը - **€2094.683**

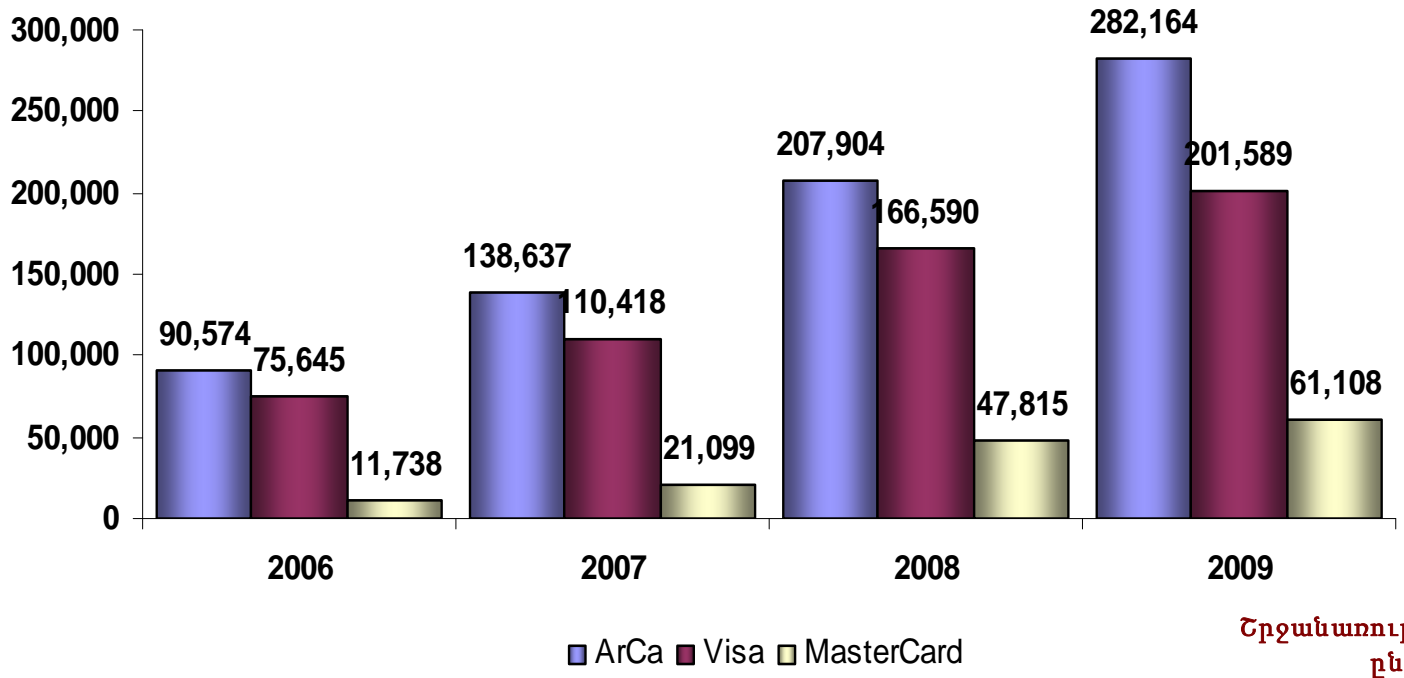
Աշխատակիցներին հատկացված վճարները ադմինիստրատիվ ծախսերում - **57.5%**

Աշխատավարձերի միջին չափը - **€489.1 (265.2 հազ դրամ)**

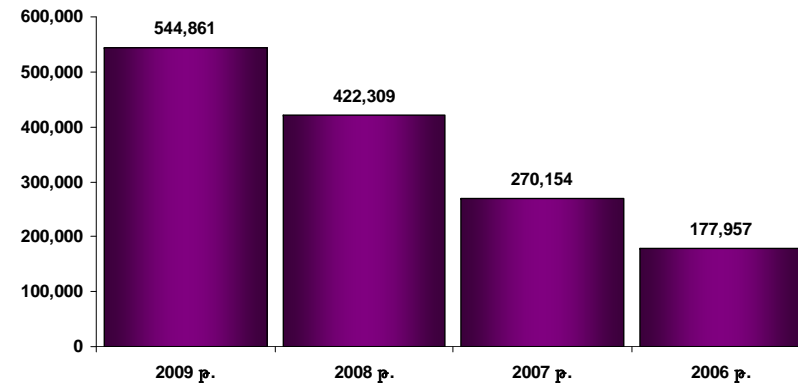


# Պատահիկ Բարտեր

# Շրջանառության մեջ գտնվող քարտերի քանակը

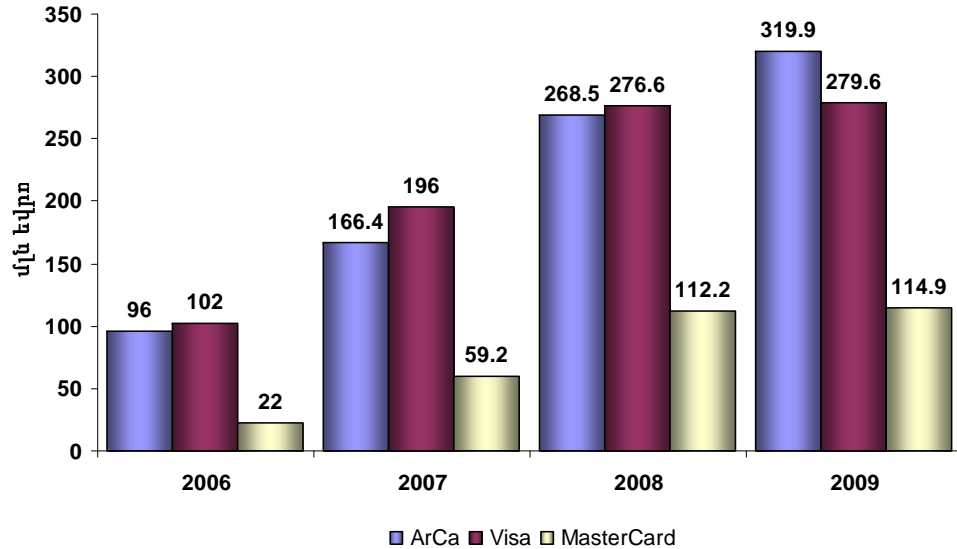


## Շրջանառության մեջ գտնվող քարտերի ընդհանուր քանակը



# ArCa, Visa և MasterCard-ով կատարված գործարքները

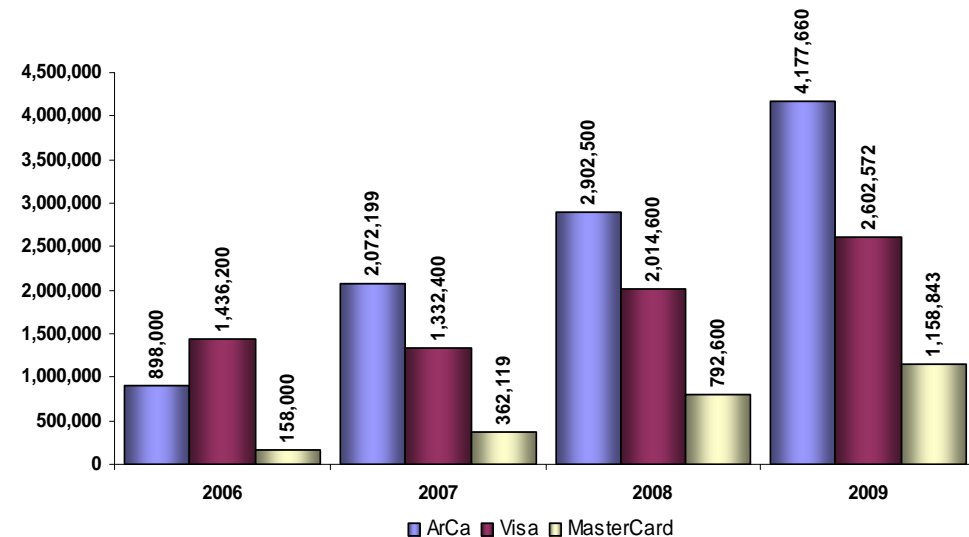
ArCa, Visa և MasterCard-ով կատարված գործարքների ծավալը



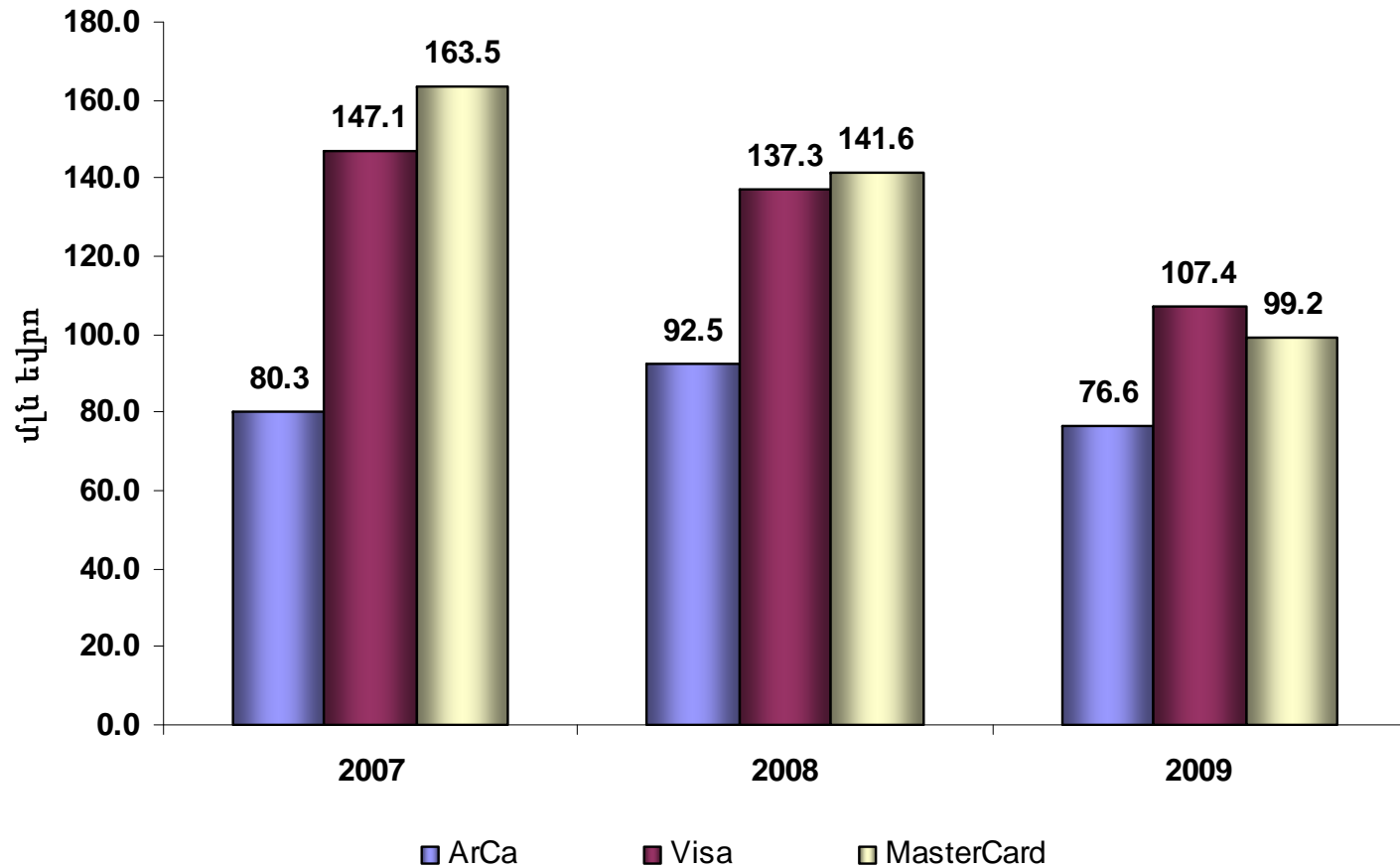
2009 թ.	€ 714.4 մլն
2008 թ.	€ 657.2 մլն
2007 թ.	€ 421.6 մլն
2006 թ.	€ 220 մլն

ArCa, Visa և MasterCard-ով կատարված գործարքների քանակը

2009 թ.	7,939,075
2008 թ.	5,709,600
2007 թ.	3,766,719
2006 թ.	2,492,200

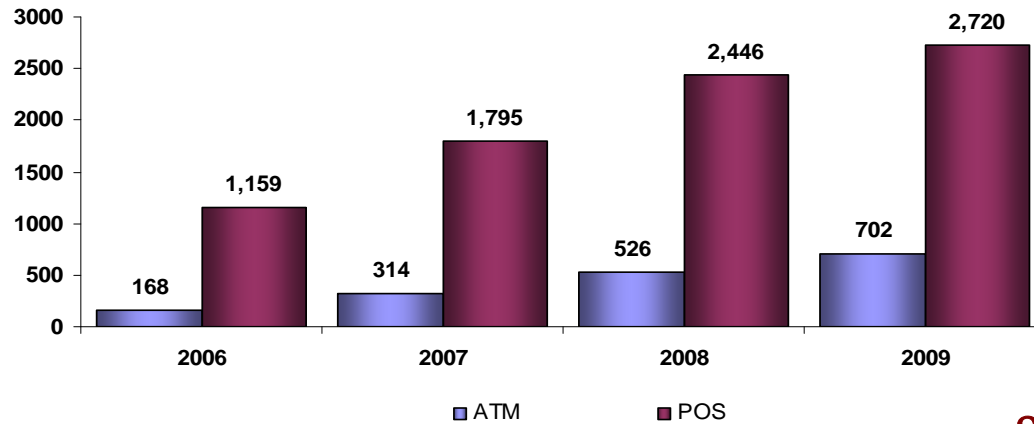


# ArCa, Visa և MasterCard-նր կատարվող մեկ գործարքի միջին ծավալը

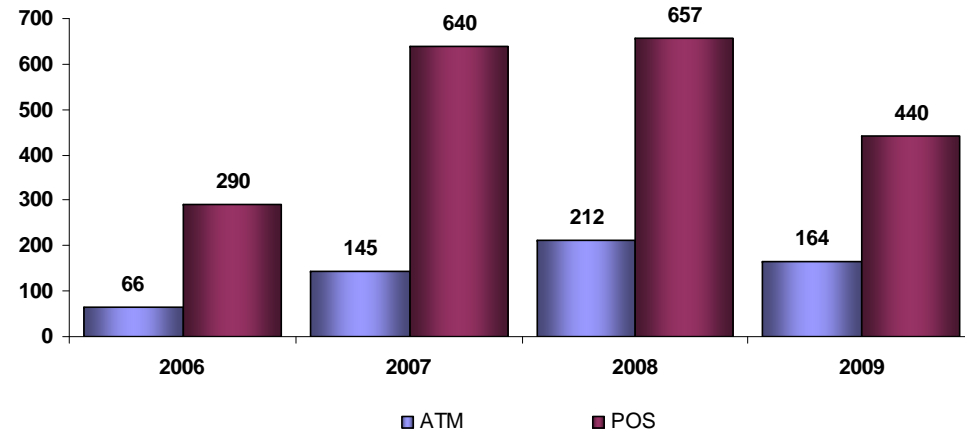


# Բանկոմատները և POS-տերմինալները

## Գործող բանկոմատներ և POS-տերմինալներ

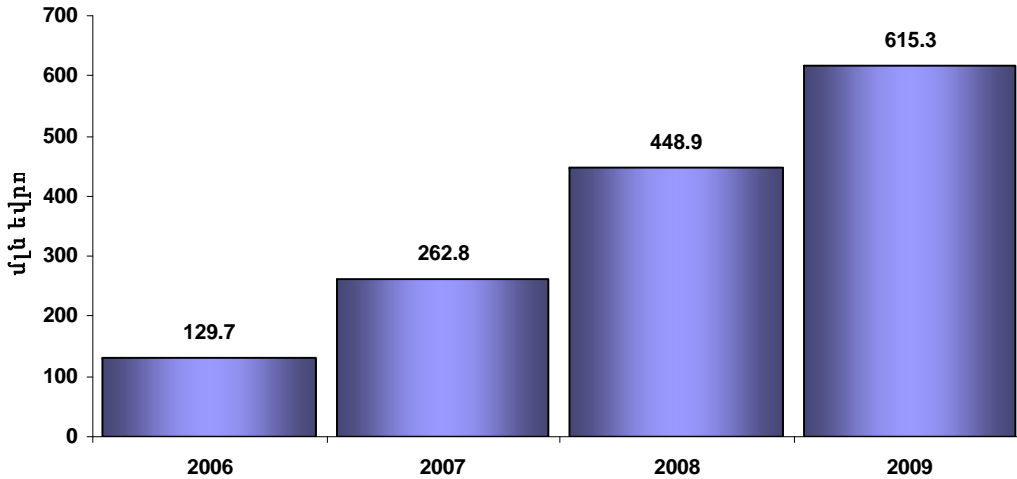


## Տեղադրված բանկոմատներ և POS-տերմինալներ

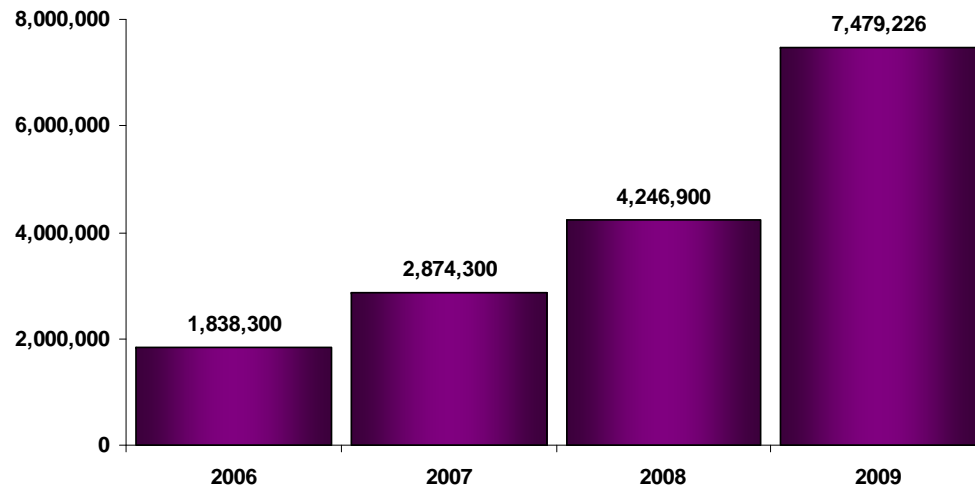


# Բանկոմատներով կատարված գործարքները

## Ծավալը



## Քանակը



## Միջինում 1 գործարքի ծավալը

- 2006թ. – 70.6 եվրո
- 2007թ. – 91.4 եվրո
- 2008թ. – 105.7 եվրո
- 2009 թ. – 82.3 եվրո



# Փոխանցումներ

## ՀՀ բանկային համակարգի միջոցով ֆիզ. անձանց ոչ առևտրային նպատակով կատարված փոխանցումները

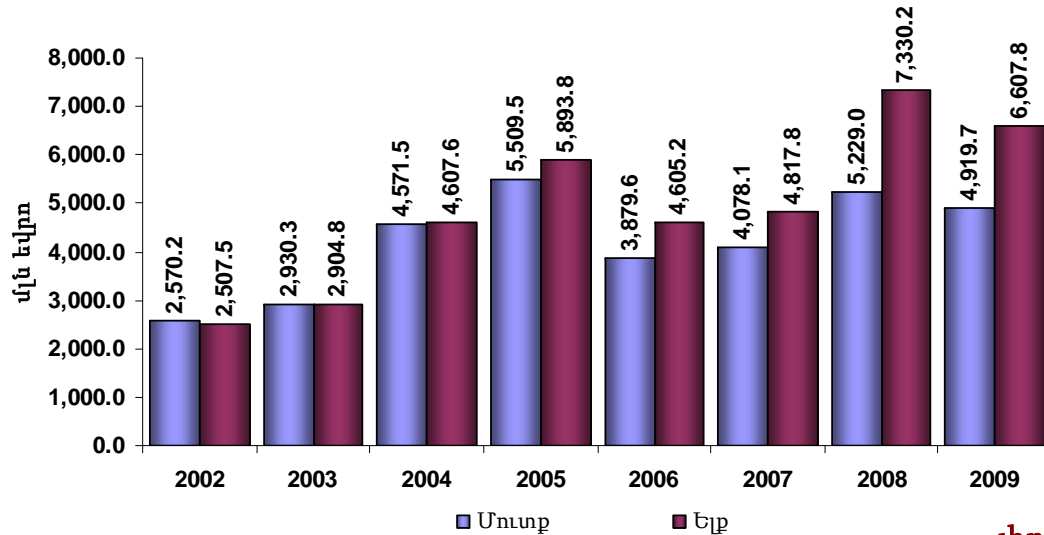
(հազ. եվրո)	2006		2007		2008		2009	
	Մուտք	Ելք	Մուտք	Ելք	Մուտք	Ելք	Մուտք	Ելք
<b>Ռուսաստան</b>	561,441	81,879	733,881	87,889	966,775	86,561	630,022	69,360
<b>ԱՄՆ</b>	71,747	10,095	52,117	16,175	42,983	22,642	41,318	16,260
<b>Գերմանիա</b>	8,153	7,645	8,991	5,285	9,348	4,433	7,790	2,980
<b>Ուկրաինա</b>	5,900	4,729	9,969	7,331	22,785	7,742	15,623	7,248
<b>Ֆրանսիա</b>	4,919	2,719	6,574	3,302	6,357	3,725	5,014	1,985
<b>Թուրքիա</b>	966	5,957	1,544	7,036	1,790	5,545	1,361	4,184
<b>ԱՄԷ</b>	1,937	7,629	1,914	9,079	8,447	6,996	3,323	5,369
<b>Այլ երկրներ</b>	74,569	37,611	83,102	41,666	94,614	33,166	61,606	22,409
<b>Ընդհամենը</b>	<b>729,632</b>	<b>158,264</b>	<b>898,092</b>	<b>177,763</b>	<b>1,153,099</b>	<b>170,809</b>	<b>783,419</b>	<b>135,816</b>

### Զուտ մուտքերը

(հազ. եվրո)	Ռուսաստան	ԱՄՆ	Գերմանիա	Ֆրանսիա	Թուրքիա	ԱՄԷ	Այլ երկրներ	Ընդհամենը
<b>2006</b>	479,562	61,652	508	2,200	-4,991	-5,692	36,958	<b>571,368</b>
<b>2007</b>	645,992	35,942	3,706	3,272	-5,492	-7,165	41,436	<b>720,329</b>
<b>2008</b>	880,214	20,341	4,915	2,632	-3,755	1,451	61,448	<b>982,290</b>
<b>2009</b>	560,661	25,058	4,810	3,028	-2,823	-2,045	39,197	<b>647,602</b>

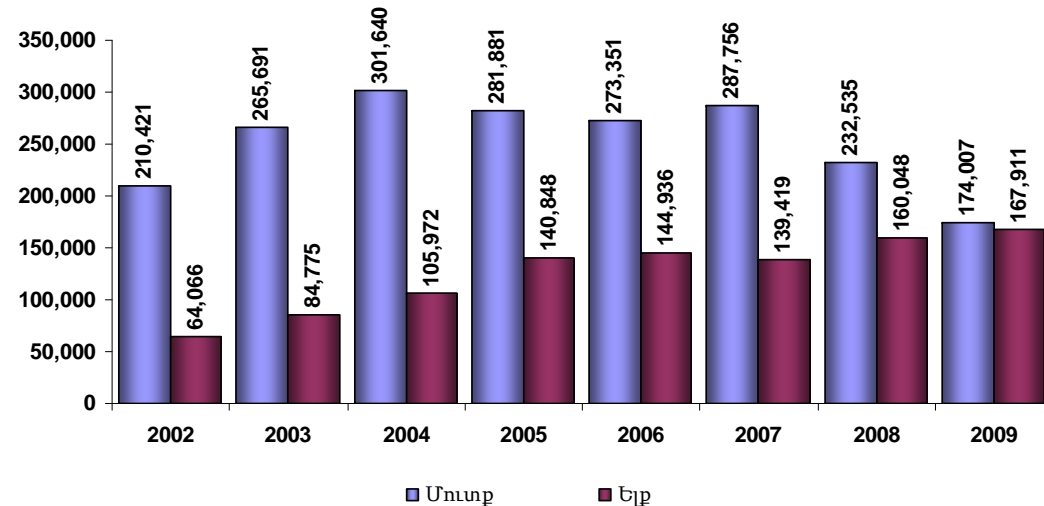
# ՀՀ տարածքում գործող առևտրային բանկերի միջազգային փոխանցումները S.W.I.F.T համակարգի միջոցով

## S.W.I.F.T համակարգով կատարված փոխանցումների ծավալը ըստ տարիների



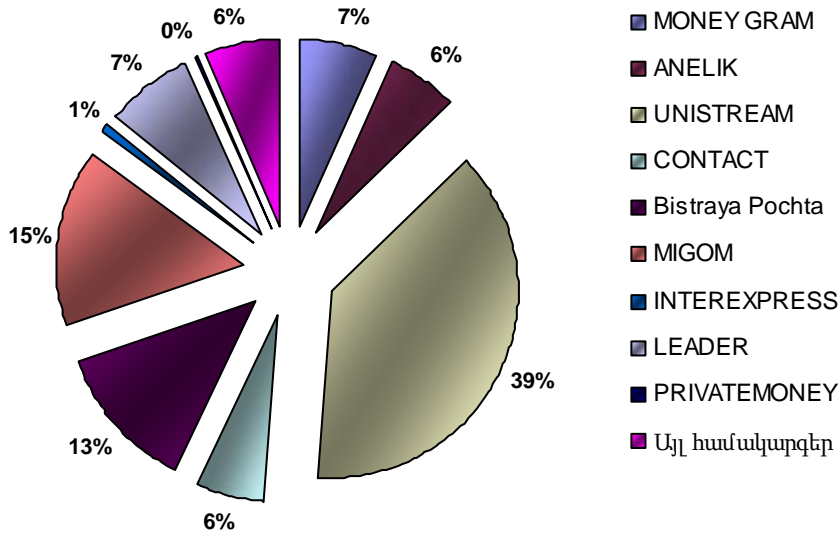
## S.W.I.F.T համակարգով կատարված փոխանցումների քանակը ըստ տարիների

<u>Միջինում մեկ գործարքի ծավալը</u>	
<b>2007</b>	
Մուտք	- 14,172 եվրո
Ելք	- 34,556 եվրո
<b>2008</b>	
Մուտք	- 22,487 եվրո
Ելք	- 45,800 եվրո
<b>2009</b>	
Մուտք	- 28,273 եվրո
Ելք	- 39,353 եվրո



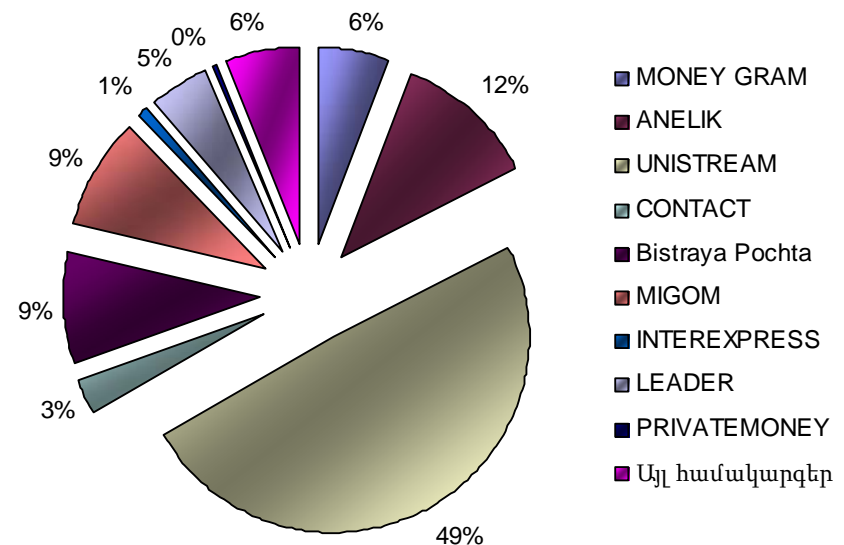
# ՀՀ բանկերի մասնակցությամբ 2009-ին տարբեր համակարգերով փոխանցումները

## Քանակը



## Փոխանցումներ Արտասահման

## Ծավալը



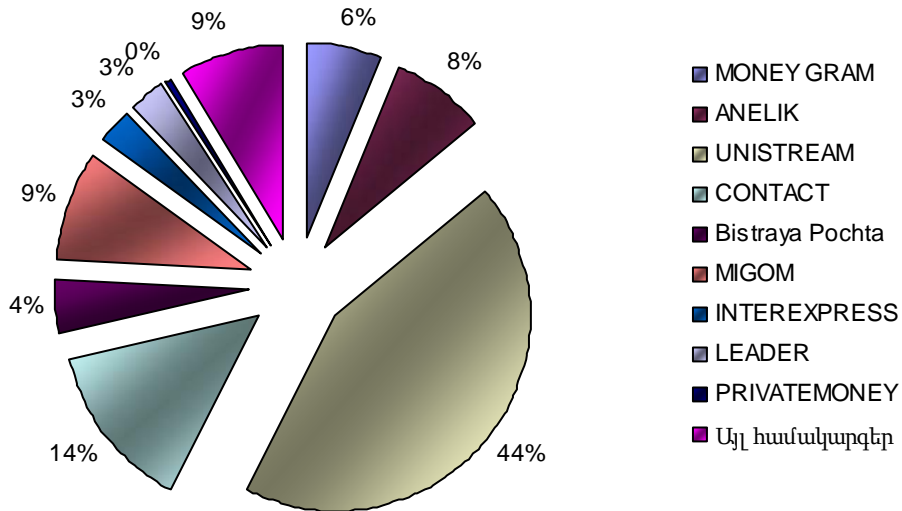
Ֆիզ. անձանց փոխանցումները այս համակարգերով և **S.W.I.F.T.-** ով

**Քանակը – 153,680**

**Ծավալը – 509,424 մլն եվրո**

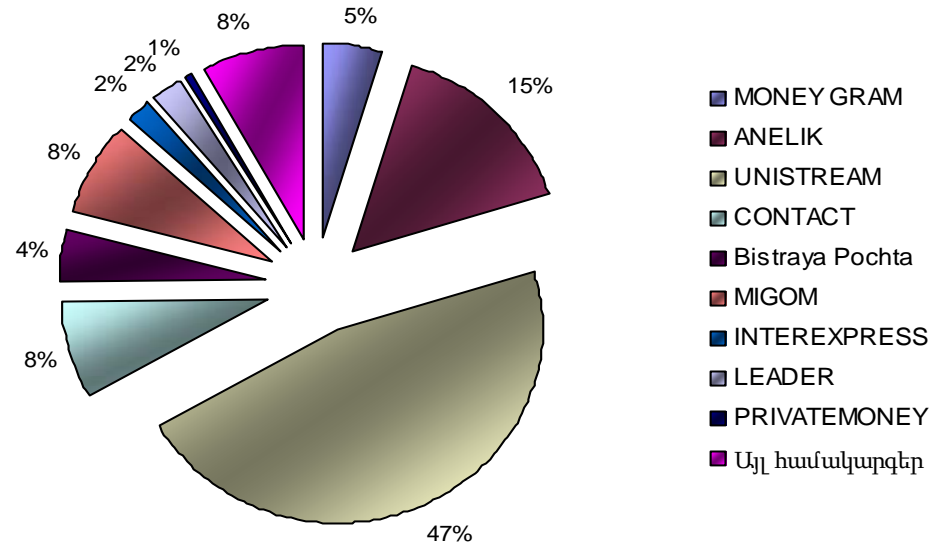
# ՀՀ բանկերի մասնակցությամբ 2009-ին տարբեր համակարգերով փոխանցումները

## Քանակը



## Արտասահմանից Ստացումներ

## Ծավալը



Ֆիզ. անձանց փոխանցումները այս համակարգերով և **S.W.I.F.T.-** ով

**Քանակը - 1,632,269**

**Ծավալը – 1,068,511 մլն եվրո**

# Օրենսդրական դաշտ

Հայաստանի Հանրապետություն առկա է հիմնական մասնակիցների պարտականություններն ու լիազորությունները, ինչպես նաև բանկային գործարքներն իրականացնելու համար հիմնական կանոնները սահմանող համապարփակ օրենսդրական դաշտ:

## Ընդհանուր

- ՀՀ օրենք ՀՀ Կենտրոնական Բանկի մասին
- ՀՀ օրենք Բանկերի և Բանկային գործունեության մասին
- ՀՀ օրենք Արժեթղթերի շուկայի մասին

## Հատուկ

- ՀՀ օրենք Բանկային գաղտնիքի մասին
- ՀՀ օրենք Արժութային կարգավորման և արժութային վերահսկողության մասին
- ՀՀ օրենք Ֆիզիկական անձանց բանկային ավանդների հատուցումը երաշխավորելու մասին
- ՀՀ օրենք Փողերի լվացման և ահաբեկչության ֆինանսավորման դեմ պայքարի մասին

## Հաճախորդների շահերին առնչվող

- ՀՀ օրենք Ֆինանսական համակարգի հաշտարարի մասին
- ՀՀ օրենք Սպառողական կրեդիտավորման մասին

# Համաբանկային ենթակառուցվածք

- **ArCa**

- «Արմենիան Քարդ» ՓԲԸ-ը հիմնադրվել է ՀՀ կենտրոնական բանկի և տասնուերեքամյա պատմության ընթացքում 2000 թ-ի. մարտին Հայաստանի բանկային ոլորտում նոր վճարահաշվարկային համակարգի ներդրման և զարգացման նպատակով: Ընկերությունը մատուցում է ծառայությունների փաթեթ, որը հնարավորություն է տալիս բանկերին թողարկել և սպասարկել ArCa Classic, ArCa Gold, ArCa Business, ArCa Affinity, ArCa Co-branded, ArCa Debit և ArCa Platinum քարտեր՝ օգտվելով պրոցեսինգային կենտրոնի ժամանակակից տեխնիկական, տեխնոլոգիական և ծրագրային հնարավորություններից, ինչպես նաև ընկերության մասնագիտական օժանդակությունից

- **ACRA**

- ԱՔՌԱ Քրեդիտ Ռեփորթինգ ՓԲԸ-ն, որը Հայաստանում առաջին մասնավոր վարկային բյուրոն է, հիմնադրվել է 2004թ.-ի հունվարին և արդեն բազմաթիվ պայմանագրեր է ստորագրել ՀՀ-ում գործող բանկերի և վարկային կազմակերպությունների հետ: ԱՔՌԱ վարկային բյուրոյի հիմնական նպատակն է այդ կազմակերպություններից տեղեկատվության հավաքագրումը, մշակումը, պարբերաբար թարմացումն ու տրամադրումը լիազորված կառույցներին՝ ապահովելով տվյալների գաղտնիությունը անիրավասու անձանցից (ծածկությունը՝ 24 %):

- **CBANet**

- CBANet-միջբանկային համակարգչային ցանց, ստեղծվել է 1996 թ-ին

- **BankMail**

- Էլեկտրոնային վճարահաշվարկային համակարգ, ստեղծվել է 1997 թ-ին

Առանձին բանկերի  
գույքանիշները

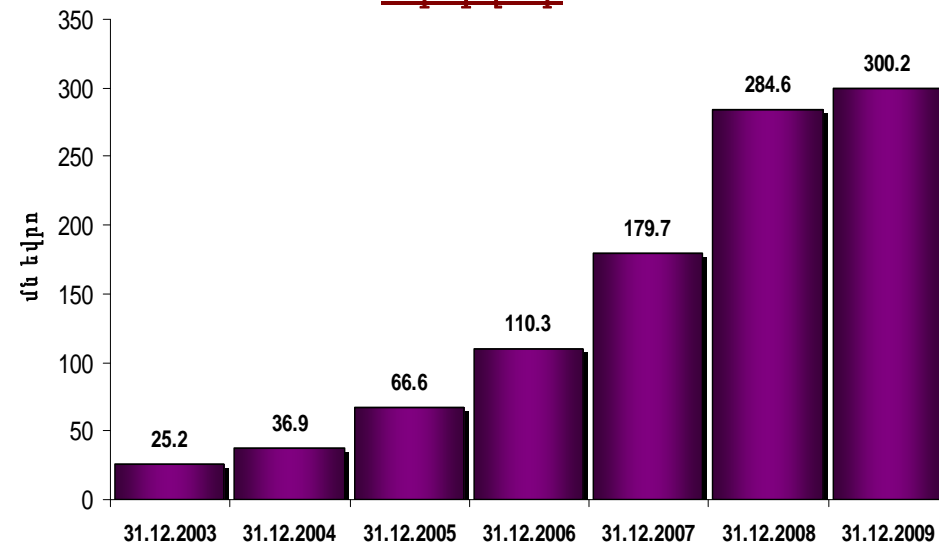


# ԱԿԲԱ-Կրեդիտ Ազրիկոյ Բանկ

- Ընդհանուր կապիտալ – €65.32 մլն
- Կանոնադիր կապիտալ - €26.87 մլն
- Ակտիվներ - €300.2 մլն
- Վարկային ներդրումներ - €173.45 մլն
- Ներդրումներն արժեթղթերում - €5.84 մլն
- Ընդհանուր պարտավորություններ – €234.83 մլն
- Ֆիզիկական անձանց ավանդներ – €0.53 մլն
- Զբաղիված շահույթը - €7.85 մլն
- Մասնաճյուղեր\* – 36
- Աշխատակիցներ – 792

- \*Մասնաճյուղերում ներառված է նաև գլխամասային գրասենյակը

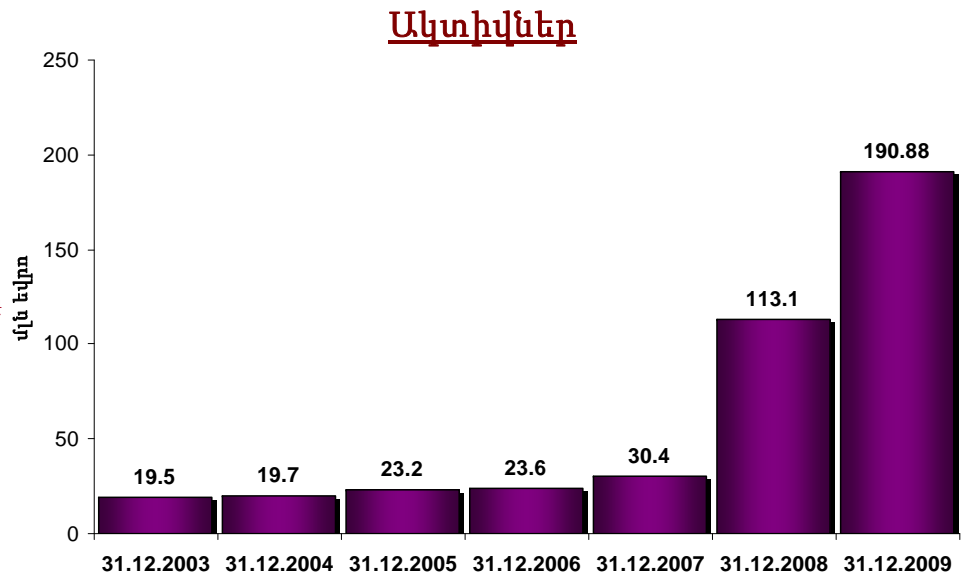
## Ակտիվներ



# ԱՄԵՐԻԱԲԱՆԿ

- Ընդհանուր կապիտալ – €40.06 մլն
- Կանոնադիր կապիտալ - €33.62 մլն
- Ակտիվներ - €190.88 մլն
- Վարկային ներդրումներ - €25.1 մլն
- Ներդրումներն արժեթղթերում - €3.15 մլն
- Ընդհանուր պարտավորություններ – €150.82 մլն
- Ֆիզիկական անձանց ավանդներ – €31.46 մլն
- Զբաղիված շահույթը - €2.80 մլն
- Մասնաճյուղեր\* – 4
- Աշխատակիցներ – 226

\* Մասնաճյուղերում ներառված է նաև գլխամասային գրասենյակը

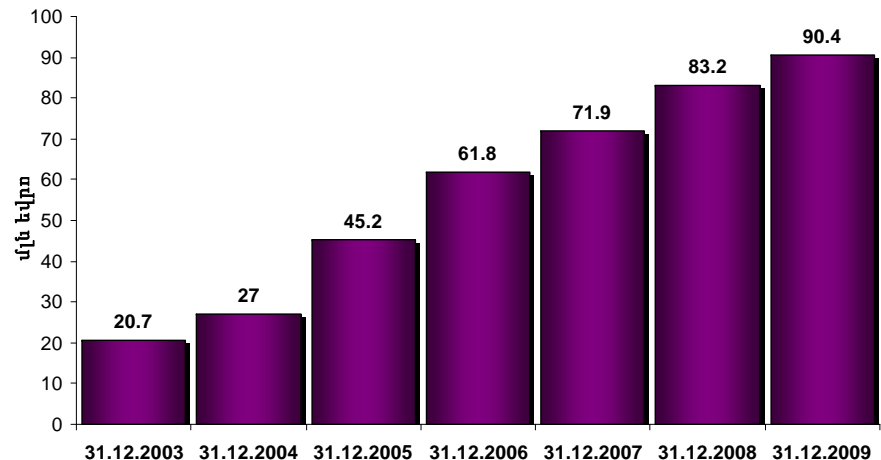


# Անելիք Բանկ

- Ընդհանուր կապիտալ – €28.16 մլն
- Կանոնադիր կապիտալ - €26.37 մլն
- Ակտիվներ - €0.4 մլն
- Վարկային ներդրումներ - €46.66 մլն
- Ներդրումներն արժեթղթերում - €3.34 մլն
- Ընդհանուր պարտավորություններ – €62.25 մլն
- Ֆիզիկական անձանց ավանդներ – €16.31 մլն
- Զբաղիված շահույթը - €0.19 մլն
- Մասնաճյուղեր\* – 11
- Աշխատակիցներ – 445

\* Մասնաճյուղերում ներառված է նաև գլխամասային գրասենյակը

## Ակտիվներ

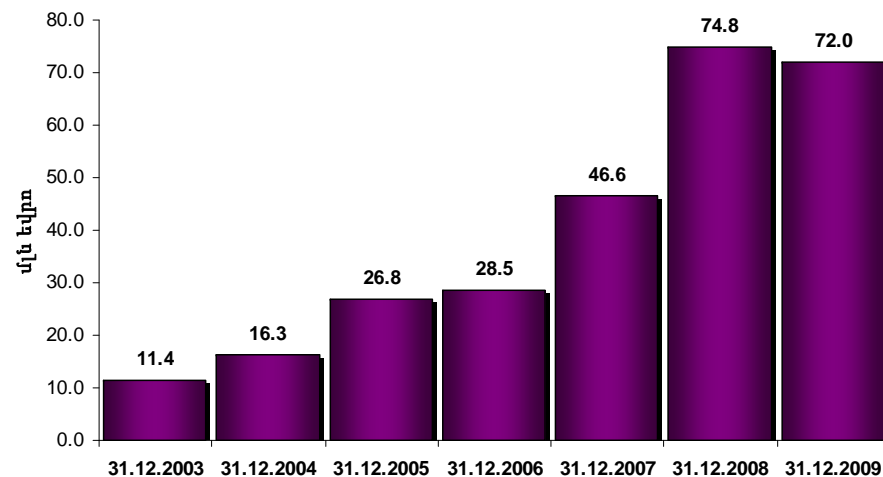


# Առէկսիմբանկ

- Ընդհանուր կապիտալ – €25.85 մլն
- Կանոնադիր կապիտալ - €2.77 մլն
- Ակտիվներ - €72.0 մլն
- Վարկային ներդրումներ - €40.04 մլն
- Ներդրումներն արժեթղթերում - €1.46 մլն
- Ընդհանուր պարտավորություններ – €46.12 մլն
- Ֆիզիկական անձանց ավանդներ – €21.10 մլն
- Զբաղիված շահույթը - €0.37 մլն
- Մասնաճյուղեր\* –16
- Աշխատակիցներ – 344

\* Մասնաճյուղերում ներառված է նաև գլխամասային գրասենյակը

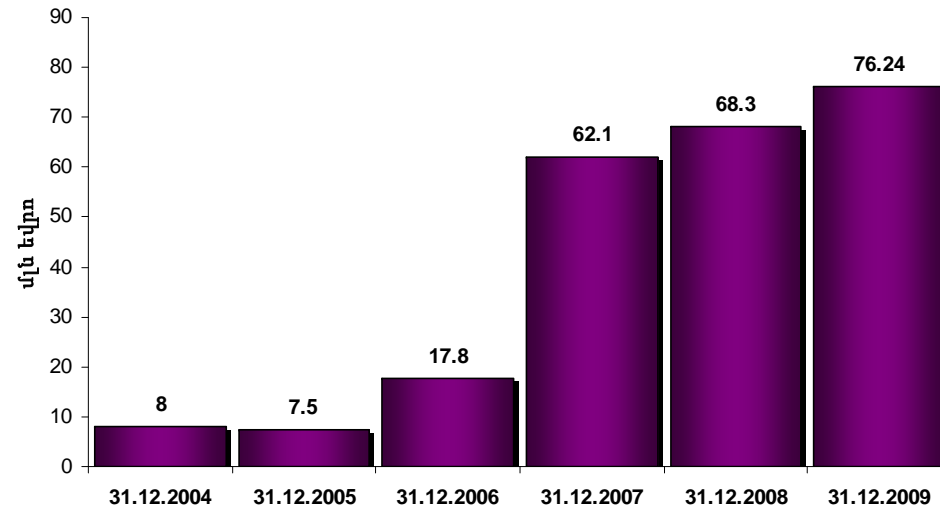
## Ակտիվներ



# ԱՐԱՐԱՏԲԱՆԿ

- Ընդհանուր կապիտալ – €14.47 մլն
- Կանոնադիր կապիտալ - €11.30 մլն
- Ակտիվներ - €76.24 մլն
- Վարկային ներդրումներ - €30.39 մլն
- Ներդրումներն արժեթղթերում - €5.19 մլն
- Ընդհանուր պարտավորություններ – €61.77մլն
- Ֆիզիկական անձանց ավանդներ – €14.72 մլն
- Զբաղիված շահույթը - €1.07 մլն
- Մասնաճյուղեր\* – 29
- Աշխատակիցներ – 312

## Ակտիվներ

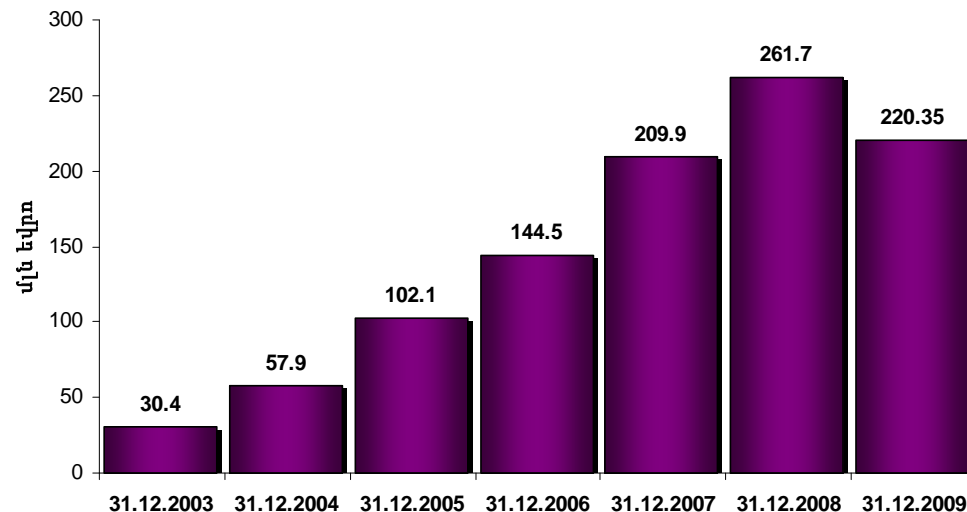


\* Մասնաճյուղերում ներառված է նաև գլխամասային գրասենյակը

# Արդշինհնվեստրանկ

- Ընդհանուր կապիտալ – €50.41 մլն
- Կանոնադիր կապիտալ - €28.61 մլն
- Ակտիվներ - €220.35 մլն
- Վարկային ներդրումներ - €102.61 մլն
- Ներդրումներն արժեթղթերում - €19.34 մլն
- Ընդհանուր պարտավորություններ – €169.94 մլն
- Ֆիզիկական անձանց ավանդներ – €63.80 մլն
- Զբաղիված շահույթը - €3,57 մլն
- Մասնաճյուղեր\* – 56
- Աշխատակիցներ – 1085

## Ակտիվներ



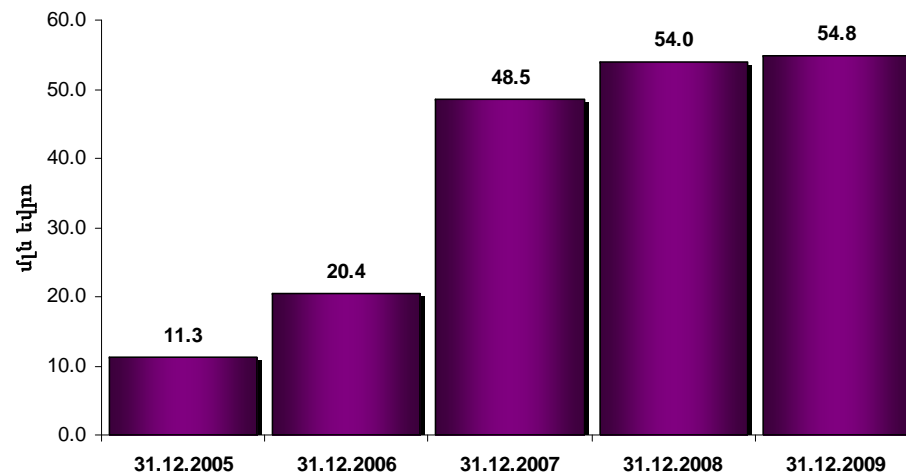
\*Մասնաճյուղերում ներառված է նաև գլխամասային գրասենյակը

# ԱրմՍվիսԲանկ

- Ընդհանուր կապիտալ – €14.87 մլն
- Կանոնադիր կապիտալ - €12.91 մլն
- Ակտիվներ - €4.79 մլն
- Վարկային ներդրումներ - €19.51 մլն
- Ներդրումներն արժեթղթերում - €25.27 մլն
- Ընդհանուր պարտավորություններ – €39.93 մլն
- Ֆիզիկական անձանց ավանդներ – €5.34 մլն
- Զբաղիված շահույթը - €1.02 մլն
- Մասնաճյուղեր\* – 1
- Աշխատակիցներ – 81

\*Մասնաճյուղերում ներառված է նաև գլխամասային գրասենյակը

## Ակտիվներ

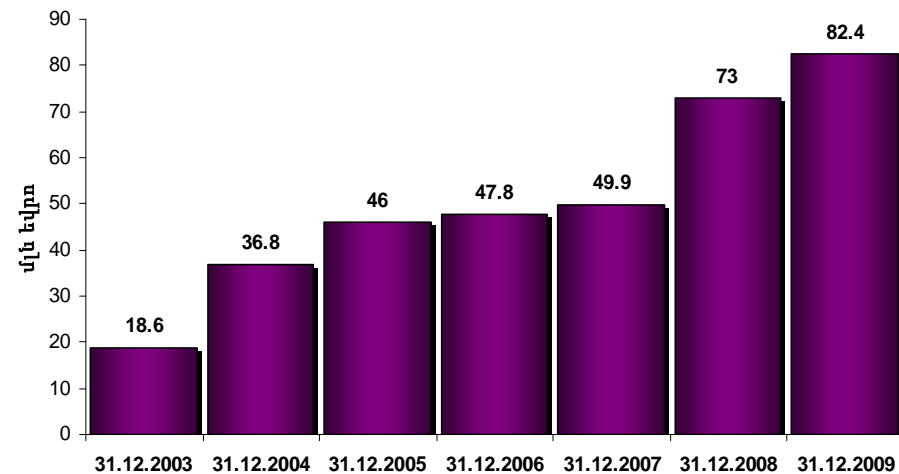


# Արգախբանկ

- Ընդհանուր կապիտալ – €13.98 մլն
- Կանոնադիր կապիտալ - €10.26 մլն
- Ակտիվներ - €2.4 մլն
- Վարկային ներդրումներ - €7.08 մլն
- Ներդրումներն արժեթղթերում - €7.87 մլն
- Ընդհանուր պարտավորություններ – €68.42 մլն
- Ֆիզիկական անձանց ավանդներ – €10.98 մլն
- Զբաղիված շահույթը - €2.06 մլն
- Մասնաճյուղեր\* –18
- Աշխատակիցներ – 416

\*Մասնաճյուղերում ներառված է նաև գլխամասային գրասենյակը

## Ակտիվներ

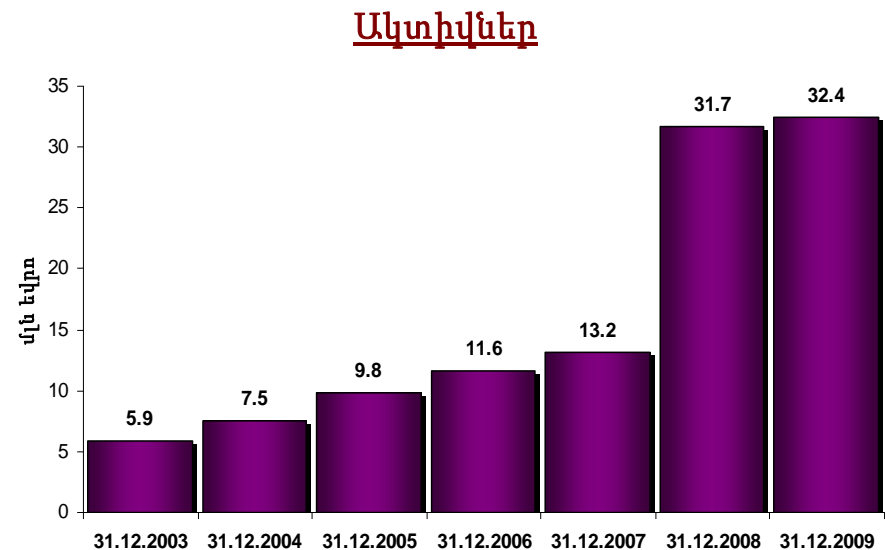




# Բիրլինոս Բանկ Արմենիա

- Ընդհանուր կապիտալ – €15.46 մլն
- Կանոնադիր կապիտալ - €15.46 մլն
- Ակտիվներ - €2.4 մլն
- Վարկային ներդրումներ - €27.35 մլն
- Ներդրումներն արժեթղթերում - €1.46 մլն
- Ընդհանուր պարտավորություններ – €16.98 մլն
- Ֆիզիկական անձանց ավանդներ – €4.84 մլն
- Զբաղիված շահույթը - €0.32 մլն
- Մասնաճյուղեր\* – 4
- Աշխատակիցներ – 81

\*Մասնաճյուղերում ներառված է նաև գլխամասային գրասենյակը

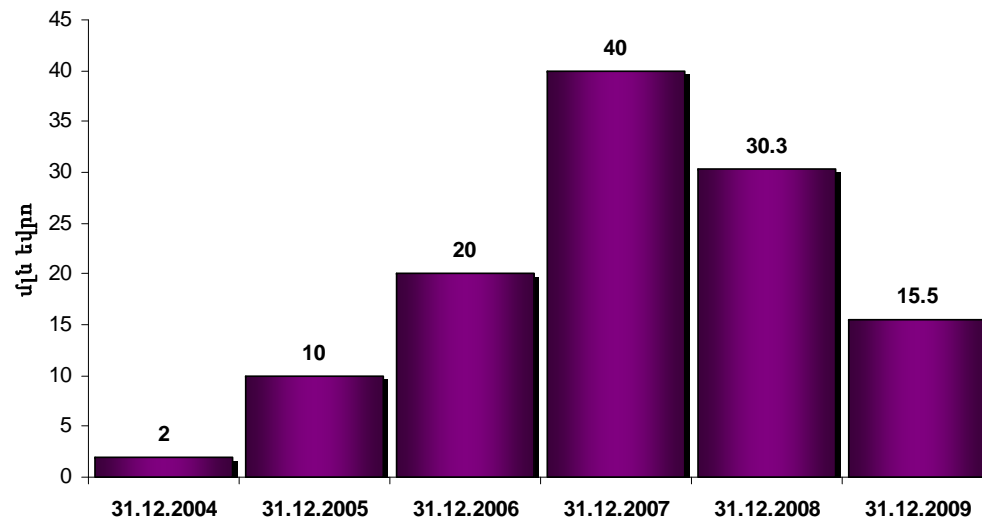


# ԲՏԱ Բանկ

- Ընդհանուր կապիտալ – €9.40 մլն
- Կանոնադիր կապիտալ - €12.02 մլն
- Ակտիվներ - €15.5 մլն
- Վարկային ներդրումներ - €7.67 մլն
- Ներդրումներն արժեթղթերում - €3.04 մլն
- Ընդհանուր պարտավորություններ – €6.14 մլն
- Ֆիզիկական անձանց ավանդներ – €1.59 մլն
- Զբաղիված շահույթը - €0.18 մլն
- Մասնաճյուղեր\* – 6
- Աշխատակիցներ – 130

\*Մասնաճյուղերում ներառված է նաև գլխամասային գրասենյակը

## Ակտիվներ

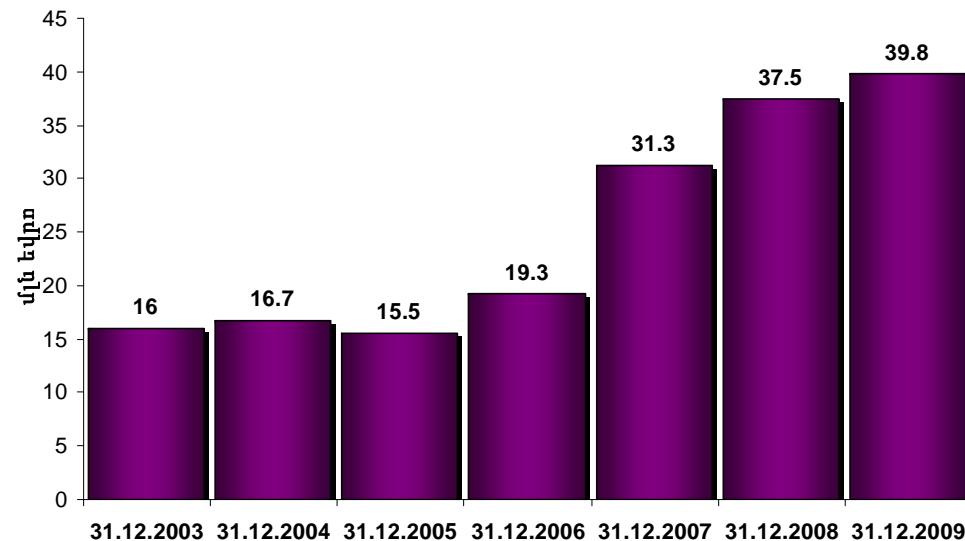


# Զարգացման Հայկական Բանկ

- Ընդհանուր կապիտալ – €1.52 մլն
- Կանոնադիր կապիտալ - €8.4 մլն
- Ակտիվներ - €9.8 մլն
- Վարկային ներդրումներ - €26.06 մլն
- Ներդրումներն արժեթղթերում - €3.11 մլն
- Ընդհանուր պարտավորություններ – €28.26 մլն
- Ֆիզիկական անձանց ավանդներ – €13.13 մլն
- Զբաղիված շահույթը - €1.02 մլն
- Մասնաճյուղեր\* – 3
- Աշխատակիցներ – 109

\*Մասնաճյուղերում ներառված է նաև գլխամասային գրասենյակը

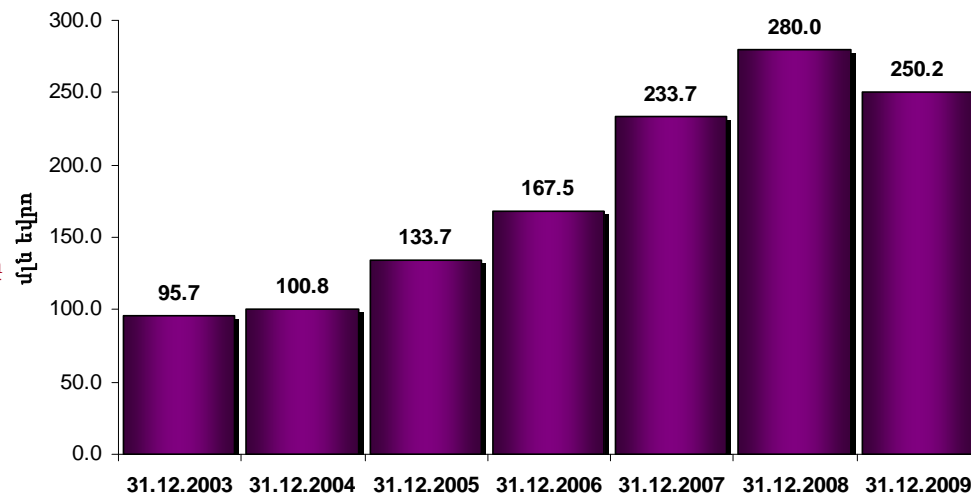
## Ակտիվներ



# ԷՆՎ-Էս-Բի-Սի Բանկ Հայաստան

- Ընդհանուր կապիտալ – €1.62 մլն
- Կանոնադիր կապիտալ - €13.94 մլն
- Ակտիվներ - €250.2 մլն
- Վարկային ներդրումներ - €147.44 մլն
- Ներդրումներն արժեթղթերում - €6.63 մլն
- Ընդհանուր պարտավորություններ – €218.85 մլն
- Ֆիզիկական անձանց ավանդներ – €26.80 մլն
- Զբաղիված շահույթը - €3.06 մլն
- Մասնաճյուղեր\* – 8
- Աշխատակիցներ – 367

## Ակտիվներ



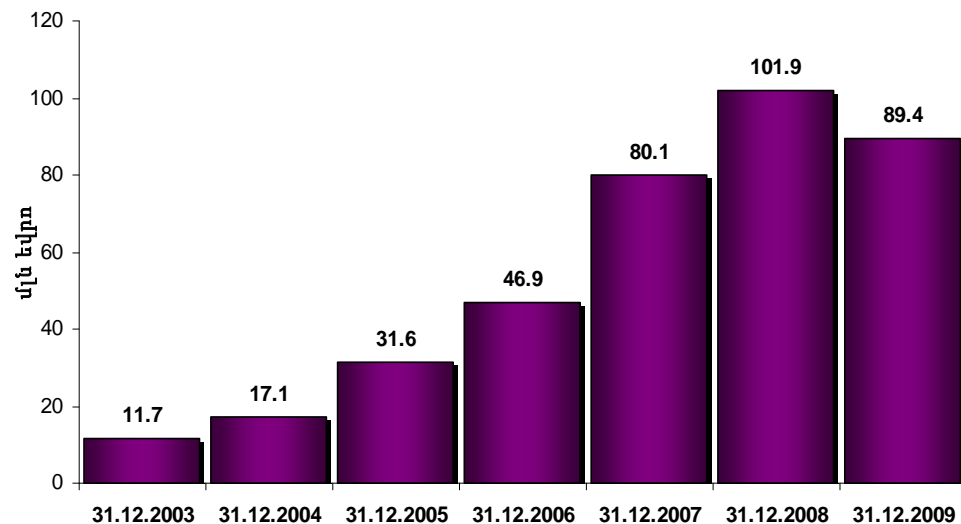
\*Մասնաճյուղերում ներառված է նաև գլխամասային գրասենյակը

# Ինելորանկ

- Ընդհանուր կապիտալ – €18.75 մլն
- Կանոնադիր կապիտալ - €4.34 մլն
- Ակտիվներ - €89.4 մլն
- Վարկային ներդրումներ - €1.86 մլն
- Ներդրումներն արժեթղթերում - €4.31 մլն
- Ընդհանուր պարտավորություններ – €70.66 մլն
- Ֆիզիկական անձանց ավանդներ – €21.04 մլն
- Զբաղիված շահույթը - €1.65 մլն
- Մասնաճյուղեր\* – 10
- Աշխատակիցներ – 345

\*Մասնաճյուղերում ներառված է նաև գլխամասային գրասենյակը

## Ակտիվներ

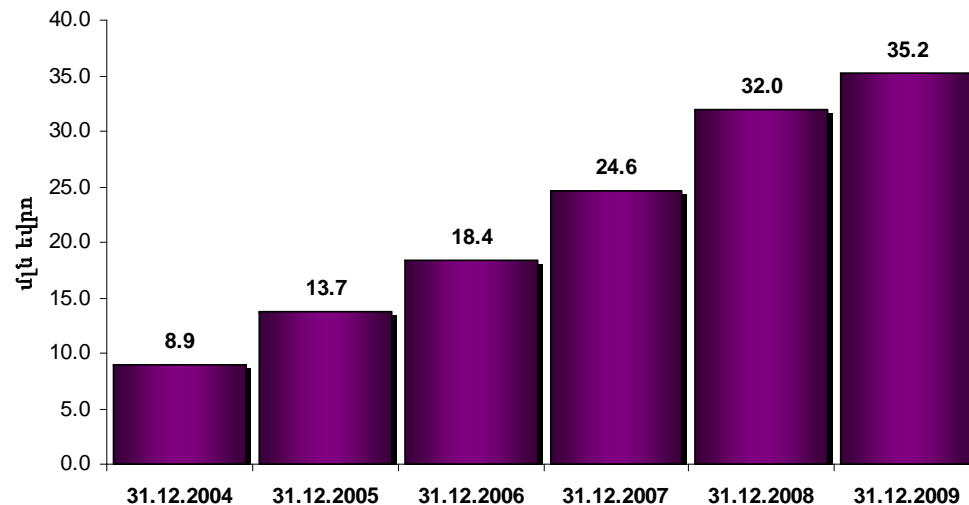


# Կասկադ Բանկ

- Ընդհանուր կապիտալ – €14.03 մլն
- Կանոնադիր կապիտալ - €13.37 մլն
- Ակտիվներ - €5.2 մլն
- Վարկային ներդրումներ - €20.94 մլն
- Ներդրումներն արժեթղթերում - €0.18 մլն
- Ընդհանուր պարտավորություններ – €21.14 մլն
- Ֆիզիկական անձանց ավանդներ – €4.76 մլն
- Զբաղիված շահույթը - €0.76 մլն
- Մասնաճյուղեր\* – 3
- Աշխատակիցներ – 116

\*Մասնաճյուղերում ներառված է նաև գլխամասային գրասենյակը

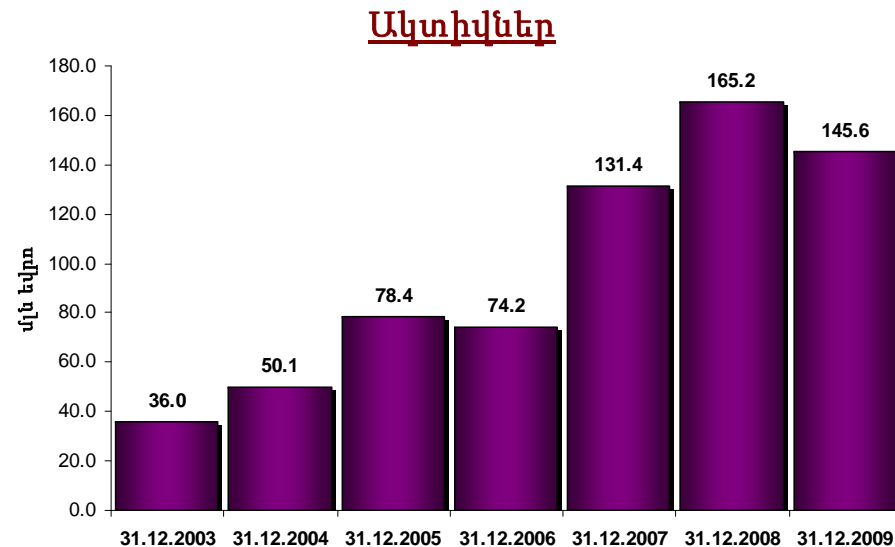
## Ակտիվներ



# Կոնվերս Բանկ

- Ընդհանուր կապիտալ – €22.39 մլն
- Կանոնադիր կապիտալ - €2.39 մլն
- Ակտիվներ - €145.6 մլն
- Վարկային ներդրումներ - €84.14 մլն
- Ներդրումներն արժեթղթերում - €9.14 մլն
- Ընդհանուր պարտավորություններ – €123.2 մլն
- Ֆիզիկական անձանց ավանդներ – €38.45 մլն
- Զբաղիված շահույթը - €2.29 մլն
- Մասնաճյուղեր\* – 26
- Աշխատակիցներ – 571

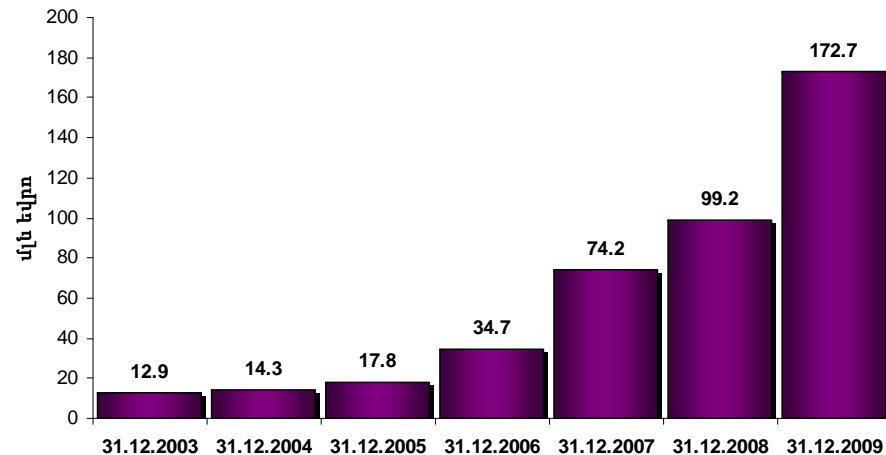
\*Մասնաճյուղերում ներառված է նաև գլխամասային գրասենյակը



# Հայրիգներսբանկ

- Ընդհանուր կապիտալ – €30.25 մլն
- Կանոնադիր կապիտալ - €24.8 մլն
- Ակտիվներ - €172.7 մլն
- Վարկային ներդրումներ - €11.38 մլն
- Ներդրումներն արժեթղթերում - €19.51 մլն
- Ընդհանուր պարտավորություններ – €42.41 մլն
- Ֆիզիկական անձանց ավանդներ – €35.29 մլն
- Զբաղիված շահույթը - €1.95 մլն
- Մասնաճյուղեր\* –28
- Աշխատակիցներ – 440

## Ակտիվներ



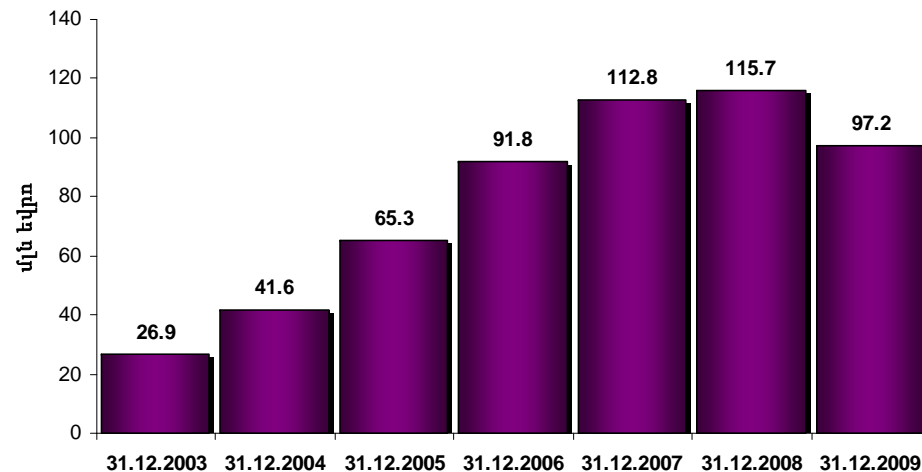
\*Մասնաճյուղերում ներառված է նաև գլխամասային գրասենյակը



# Հայէկոնոմբանկ

- Ընդհանուր կապիտալ – €15.91 մլն
- Կանոնադիր կապիտալ - €4.3 մլն
- Ակտիվներ - €7.2 մլն
- Վարկային ներդրումներ - €56.75 մլն
- Ներդրումներն արժեթղթերում - €1.27 մլն
- Ընդհանուր պարտավորություններ – €81.28 մլն
- Ֆիզիկական անձանց ավանդներ – €21.39 մլն
- Զբաղիված շահույթը - €0.32 մլն
- Մասնաճյուղեր\* –36
- Աշխատակիցներ – 692

## Ակտիվներ

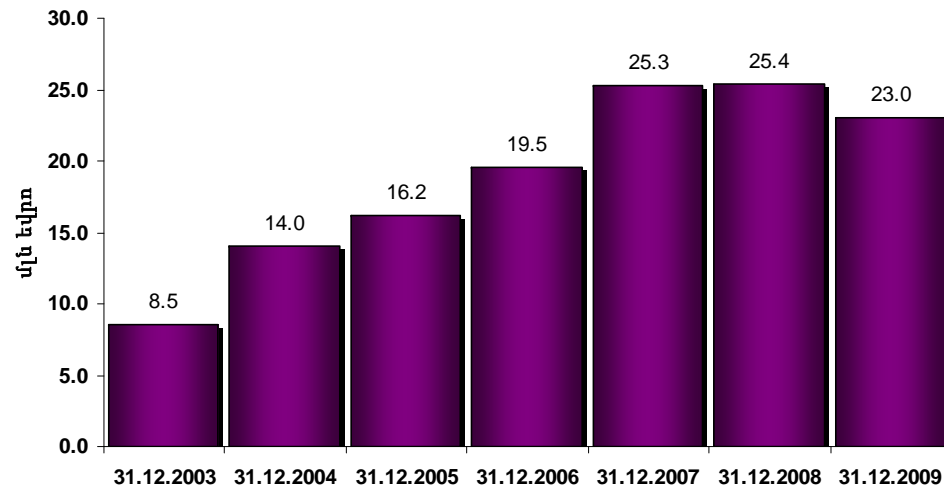


\*Մասնաճյուղերում ներառված է նաև գլխամասային գրասենյակը

# Մեյլաթ Բանկ

- Ընդհանուր կապիտալ – €10.51 մլն
- Կանոնադիր կապիտալ - €10.14 մլն
- Ակտիվներ - €23.0 մլն
- Վարկային ներդրումներ - €6.65 մլն
- Ներդրումներն արժեթղթերում - €7.20 մլն
- Ընդհանուր պարտավորություններ – €12.48 մլն
- Ֆիզիկական անձանց ավանդներ – €0.03 մլն
- Զբաղիված շահույթը - €0.69 մլն
- Մասնաճյուղեր\* –1
- Աշխատակիցներ – 36

## Ակտիվներ

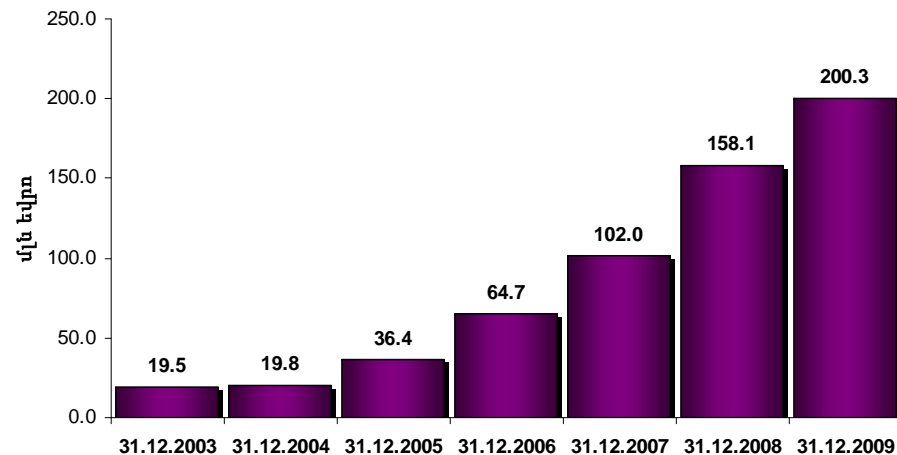


\*Մասնաճյուղերում ներառված է նաև գլխամասային գրասենյակը

# Յուանիբանկ

- Ընդհանուր կապիտալ – €1.42 մլն
- Կանոնադիր կապիտալ - €15.86 մլն
- Ակտիվներ - €200.3 մլն
- Վարկային ներդրումներ - €123.01 մլն
- Ներդրումներն արժեթղթերում - €10.62 մլն
- Ընդհանուր պարտավորություններ – €178.87 մլն
- Ֆիզիկական անձանց ավանդներ – €8.91 մլն
- Զբաղիված շահույթը - €0.28 մլն
- Մասնաճյուղեր\* – 31
- Աշխատակիցներ – 569

## Ակտիվներ

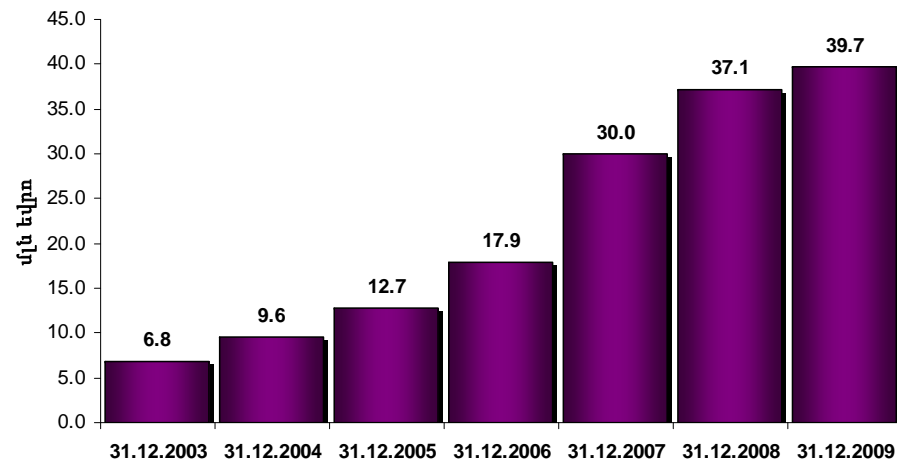


\*Մասնաճյուղերում ներառված է նաև գլխամասային գրասենյակը

# Պրումթեյ Բանկ

- Ընդհանուր կապիտալ – €17.86 մլն
- Կանոնադիր կապիտալ - €13.28 մլն
- Ակտիվներ - €9.7 մլն
- Վարկային ներդրումներ - €19.35 մլն
- Ներդրումներն արժեթղթերում - €0.49 մլն
- Ընդհանուր պարտավորություններ – €21.85 մլն
- Ֆիզիկական անձանց ավանդներ – €3.97 մլն
- Զբաղիված շահույթը - €1.20 մլն
- Մասնաճյուղեր\* – 5
- Աշխատակիցներ – 118

## Ակտիվներ

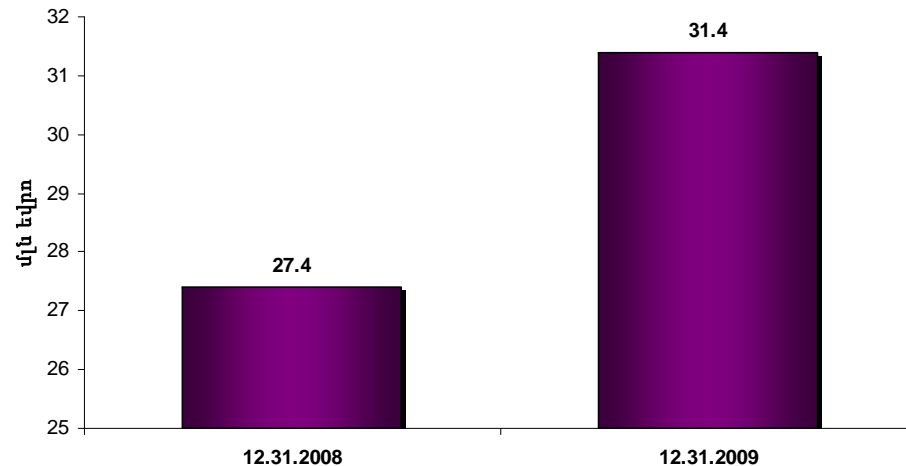


\*Մասնաճյուղերում ներառված է նաև գլխամասային գրասենյակը

# ՊրոԿրեդիտ Բանկ

- Ընդհանուր կապիտալ – €10.06 մլն
- Կանոնադիր կապիտալ - €1.23 մլն
- Ակտիվներ - €1.4 մլն
- Վարկային ներդրումներ - €23.36 մլն
- Ներդրումներն արժեթղթերում - €0.00 մլն
- Ընդհանուր պարտավորություններ – €21.29 մլն
- Ֆիզիկական անձանց ավանդներ – €7.49 մլն
- Զբաղիված շահույթը - €0.08 մլն
- Մասնաճյուղեր\* – 9
- Աշխատակիցներ – 248

## Ակտիվներ

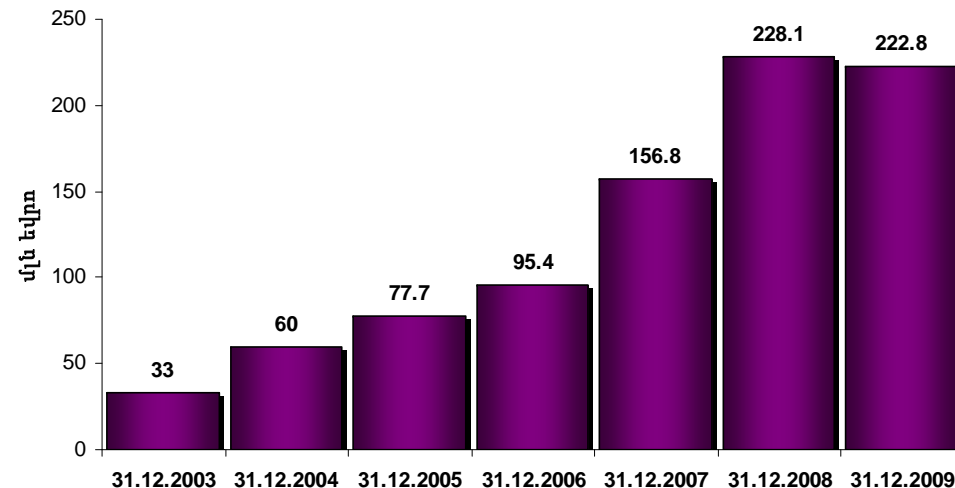


\*Մասնաճյուղերում ներառված է նաև գլխամասային գրասենյակը

# ՎՏԲ Հայաստան Բանկ

- Ընդհանուր կապիտալ – €46.64 մլն
- Կանոնադիր կապիտալ - €25.65 մլն
- Ակտիվներ - €222.8 մլն
- Վարկային ներդրումներ - €134.34 մլն
- Ներդրումներն արժեթղթերում - €13.33 մլն
- Ընդհանուր պարտավորություններ – €176.11 մլն
- Ֆիզիկական անձանց ավանդներ – €41.04 մլն
- Զբաղիված շահույթը - €2.08 մլն
- Մասնաճյուղեր\* – 69
- Աշխատակիցներ – 879

## Ակտիվներ



\*Մասնաճյուղերում ներառված է նաև գլխամասային գրասենյակը

Շնորհակալություն  
ուշադրության  
համար